

# CAMBRO®



catálogo de produtos  
**2018/19**  
[www.cambro.com](http://www.cambro.com)

# CONTEÚDO DO CATÁLOGO CAMBRO®

## equipamento



### TRANSPORTE E MANUTENÇÃO DE ALIMENTOS

**5**

Cam GoBox®	6
Servidores de alimento isolado (não elétrico)	12
Camchiller®, Thermobarrier® & Camwarmer®	14
Manutenção da temperatura	15
Guia de capacidade de transporte	16
Térmicos com carregamento frontal	17
Ultra Camcarts®	20
Servidores de alimento isolado (elétrico)	22
Recipientes térmicos para bebidas	32
Carrinho de serviço de bebidas	35
Camcarts® & Camcarriers®	36



### LAVAGEM, TRANSPORTE E ARMAZENAGEM

**61**

Sistema Camrack® 4-em-1	62
Personalização	73
Camdollies®	75
Bandeja e carrinho de prato/talheres	78
Carrinho de pratos ajustável série S	80
Caixas Cambox®	84
Carrinho de serviço KD e carrinho utilitário KD	85
Carrinhos de serviço	86
Guia de tamanho e referência	265



### CAMSHELVING® ELEMENTS SERIES

**114**

Tabela de Suporte de Peso	115
Elements Series Configurações	116
Elements Series Acessórios	121



### EQUIPAMENTO MÓVEL PARA VENDAS

**38**

Sistema Versa Food Service	39
Acessórios para buffets	42
Balcões de alimentos de mesa	43
Amostras de conjuntos de balcões de alimentos	44
Sistema CamKiosk®	45
Carrinho com lavatório	47
Carrinhos de venda	48
Camcruiser®	48
Estação Flex Camshelving®	50
Assentos para crianças	51
Organizadores Versa	51
CamBars® portáteis	52
Carrinhos de gelo	60



### CAMSHELVING® PREMIUM SERIES

**87**

As Principais Características Comuns	90
Guia de Referência Rápida	92
Guia de Referência de Código de Produto	94
Serviço de Design Camshelving Gratuito	95
Comprimento Geral —	96
Guia de Referência Rápida	96
Camshelving Premium Series	98
Tabela de Suporte de Peso	99
Premium Series Configurações	100
Premium Series Acessórios	105
Armazenamento de alta densidade	105
Sistema de trilho no chão	111



### CAMSHELVING® BASICS PLUS SERIES

**126**

Tabela de Suporte de Peso	127
Basics Plus Series Configurações	128
Basics Plus Series Acessórios	131
Prateleiras de Parede e Extensores	134
Banquinhos para Armazenagem	135
Camlink®	135

## suprimentos



### PREPARAÇÃO E ARMAZENAGEM DE ALIMENTOS

**137**

Guia Rápido para Soluções de Armazenagem	138
Recipientes de armazenamento de alimentos	140
Caixas e tampas para armazenamento de alimentos	148
Bandejas e tampas Camwear®	152
GNs para altas temperaturas X-Pan®	156
H-Pans™ Gastronorm para altas temperaturas	158
Bandejas transparentes para alimentos	163
Bombas, Tampas e panelas ColdFest®	165
Etiquetas StoreSafe®	166
Caixas de massa de pizza	167
Recipientes para ingredientes e Camcrisper	168
Conchas e copos de medição	169



### SERVIÇO DE MESA

**170**

Palamenta em Camwear®	171
Camcovers®	173
Personalização	174
Jarros	175
Acessórios para bar Aliso®	176
Tulipas Cambro e CamLids® Descartáveis	177
Copos e Camliter®	182
Dispensador de Bebidas, Balde Com Pega e Swirl Bowls®	183
Balde para vinho/gelo, Poncheiras, Vasinhas Camwear®	184



### EXPOSIÇÃO DE ALIMENTOS

**185**

Panelas elétricas para Deli e pratos	186
Tigelas e bandejas ShowFest®	187
Tigelas para servir	188
Tampas e bandejas	191
Panelas elétricas e conchas	192
Colheres para servir, Camtensils® e misturadores	193
Pinças	194
Vidros para temperos e condimentos	195



### TABULEIROS

**196**

Guia de produtos	198
Personalização	204
Bandejas Versa de Poliéster	206
Bandejas Versa Lite	212
Bandejas Camtrays®	218
Bandejas Dieta & Camlite®	224
Bandejas Camwear®	225
Bandejas Camtread®	226
Bandejas Treadlite™ & Polytread®	227
Bandejas EpicTread™	228
Bandejas de madeira	228
Bandejas Corfu, Capri, Mykonos, & Madeira	230
Bandejas para Fast Food	235
Bandejas de compartimento	236
Bandejas e panelas para mercado	240

## cuidados de saúde



### CUIDADOS DE SAÚDE

**242**

Sistema de aquecimento completo Camduction®	244
Recipiente para entrega de refeição	247
CamLids® reutilizáveis para sistema de entrega de refeições	250
Engradado Camrack® para Lavar e Guardar	250
Tampas descartáveis CamLids®	251
Prateleiras higiênicas de secagem Camshelving	252
Bandejas Térmicas	254
Bandejas Versa	258
Bandejas Versa Antiderrapantes	261
Camtrays® com empunhaduras & Bandeja não deslizante de Camwear	262
Carrinhos para entrega de refeição	263

## INFORMAÇÕES GERAIS

Relação de Ícones	3
Garantia	3
Relação alfanumérica	268
Tabela de cores	281

## PERSONALIZAÇÃO

CamKiosk®	46
Camcruisers®	48
Camracks®	73
Utensílios para restaurantes	174
Bandejas	204

## www.cambro.com

Acesse [www.cambro.com](http://www.cambro.com) para uma ampla variedade de informações sobre os nossos produtos, incluindo novas atualizações de produto, um Guia interativo de Vidro Camrack para Racks, lâminas e desenhos em CAD para consultores, guias de manutenção e cuidado de produtos e muito mais.

As marcas registradas da Cambro e imagens de produtos são propriedade da Cambro e estão sujeitas ao controle e propriedade da Cambro.

Qualquer uso das mesmas é apenas autorizado para a promoção e vendas de produtos da Cambro e está sujeito ao controle da Cambro Manufacturing Company.

## A HISTÓRIA DA CAMBRO®

Logo que William e Argyle Campbell abriram as portas da Cambro Manufacturing, em 1951, a sua meta era a fabricação de uma bandeja para refeições hospitalares que fosse da mais alta qualidade possível. Com o nome de Camtray, demonstrava que o compromisso dos dois irmãos com a excelência no setor de serviço de alimentos era tão forte como o era com a qualidade dos seus próprios produtos. Como 2011 marca o 60o ano da liderança da empresa em qualidade, inovação e atendimento ao cliente, hoje a Cambro atende o mundo com a mais completa seleção de produtos do setor, para segmentos muito diversos dos negócios de serviço de alimentos.

Desde então, a empresa passou por muitas mudanças, incluindo uma linha de produtos bastante ampliada, novos métodos de manufatura e distribuição, além de um aumento na ênfase em questões como a responsabilidade ambiental. De uma única fábrica na Califórnia, a Cambro cresceu até tornar-se uma presença internacional, com instalações de produção e escritórios de venda nos Estados Unidos, na Europa, no Oriente Médio e na Ásia. Mas a visão diretiva original dos irmãos Campbell mantém-se inalterada: criar e fornecer os produtos mais inovadores, duráveis e da mais alta qualidade para o setor de serviço de alimentos. Atualmente dirigida pelo filho de William, Argyle, a Cambro ainda dedica-se a atender as necessidades dos nossos clientes e ainda tem o mesmo compromisso de ajudá-lo a servir, satisfazer e encantar os seus convidados.

No cerne da nossa filosofia de negócios encontra-se a nossa disposição para ouvir, de forma que, de uma maneira muito real, devemos o nosso sucesso a você, nosso cliente. A nossa longevidade em um campo muito competitivo por 60 anos certamente comprova o valor dessa filosofia e temos o orgulho de termos merecido a fidelidade de clientes de todos os tamanhos e em todos os segmentos do setor. De hotéis a caterers de casas de saúde, de cadeias de restaurantes a estabelecimentos educacionais, entendemos o negócios de serviço de alimentos, e projetamos e criamos os nossos produtos tendo em mente, em primeiro lugar, o usuário final. O nosso objetivo é proporcionar aos nossos clientes o melhor valor possível em produtos que sejam duráveis,

poupem mão-de-obra e aumentem a segurança dos alimentos, de forma que você possa oferecer aos seus convidados e hóspedes uma experiência superior, aumentando ainda a lucratividade.

A Cambro tem um compromisso singular de investir nas pessoas e nos processos que tornam os nossos produtos uma realidade. Para nós, é motivo de orgulho termos os filhos e netos de alguns dos nossos primeiros funcionários conosco hoje, assim como o é a dedicação à qualidade e ao serviço de toda a nossa família global. Trabalhamos continuamente no desenvolvimento de novas ideias para segmentos específicos do setor e investimos em novas ferramentas e maquinário de ponta para levar esses produtos ao mercado. Empenhamo-nos com persistência para aprimorar os nossos métodos de manufatura, de forma que sejam mais eficientes em termos de processo e materiais, com o intuito de manter os custos sob controle e, ao mesmo tempo, manter e saúde do nosso planeta. E estamos constantemente buscando a manutenção da qualidade e do valor, apesar dos custos crescentes do transporte e das matérias-primas, da necessidade de redução dos impactos ambientais e da demanda dos usuários finais por uma exatidão total dos pedidos e por um serviço atencioso em todo um mercado global.

Desde a oferta de um único produto, a Camtray, sessenta anos atrás, a Cambro hoje oferece uma ampla gama de bandejas, itens para serviço de mesa e exposição, armazenagem, prateleiras, comercialização e produtos para transporte com isolamento térmico, além de inovadores sistemas de limpeza de utensílios e soluções para a distribuição de refeições em casas de saúde. Certamente, o futuro trará grandes mudanças ao nosso setor de atuação. Porém, uma coisa permanecerá constante: a tradição da Cambro de sempre desenvolver novos produtos que ajudem os operadores de serviço de alimentos a economizar tempo e dinheiro, aumentar as vendas, diminuir a mão-de-obra necessária e melhorar o atendimento. Nos anos à frente, guiada pelo compromisso dos seus fundadores com a inovação, a qualidade e o valor, a Cambro Manufacturing ainda será a líder no atendimento ao setor de serviço de alimentos e a você, o nosso cliente.



# GARANTIA DA CAMBRO®

- Garantia proporcional de 5 anos contra danos ou defeitos além de desgaste normal em
  - Camtrays®
  - Bandejas Camtread®
- Garantia de 5 anos contra quebras além de desgaste normal
  - Bandejas Versa
  - Aparelhos de jantar
- 2 anos de garantia contra quebras em uso normal
  - Panelas de armazenamento de alimentos em Camwear
  - Retangulares em Camwear
  - Circulares em Camwear
  - Tampas em Camwear
- 1 ano de garantia em
  - Modelos de equipamentos elétricos comerciais
- 1 ano de garantia no acabamento e garantia vitalícia limitada contra ferrugem e corrosão, excluindo rodinhas.
  - Camshelving®
  - Séries de elementos para prateleiras

Para todos os demais produtos da Cambro, a empresa oferece ao comprador original uma garantia proporcional de três anos. Se o produto apresentar defeitos nesse período, a Cambro oferece crédito proporcional do preço original para o produto de substituição. A garantia se aplica a todos os produtos da Cambro, apenas quando utilizados de acordo com as condições normais da indústria de serviços alimentícios.

**Observação:** as gamas de temperatura mencionadas neste catálogo tomam como base critérios de teste específicos e servem como uma directriz geral. A utilização individual pode variar devido a diferenças nas temperaturas de carga ou na temperatura ambiente.

## RELAÇÃO DE ÍCONES

Por todo o catálogo da Cambro, os seguintes ícones, facilmente identificáveis, irão ajudar a explicar os recursos ou serviços dos produtos Cambro:



### A segurança alimentícia é importante

Por mais de 60 anos, os equipamentos e suprimentos de serviço alimentício da Cambro ganharam a confiança e lealdade de clientes e profissionais de saúde pública devido a nossos produtos serem projetados com a segurança alimentícia em mente. Na Cambro, todos projetos de produtos são baseados no princípio primário da segurança alimentícia.

Procure a marca Cambro StoreSafe no catálogo da Cambro para identificar produtos de armazenamento e transporte da empresa que ajudem a garantir o manuseio alimentício com segurança.

Você pode saber mais sobre as iniciativas de segurança alimentícia da Cambro visitando

[www.cambro.com/storesafe](http://www.cambro.com/storesafe)



Muitos dos produtos da Cambro podem ser reciclados. Para obter mais informações, entre em contato com o seu representante Cambro.



Os produtos livres de BPA (Bisfenol A) "Storage Select" da Cambro estão disponíveis para clientes que estejam interessados em produtos considerados livres de BPA.

Contate seu representante de vendas para mais informações.



Certifica produtos da Technischer Überwachungs-Verein. (Associação de Inspeção Técnica)



Produto novo



Listados pela NSF International, uma organização independente e sem fins lucrativos que certifica produtos que cumpram seus critérios sanitários e de limpeza.



Não use em transportes aquecidos



Adequado para produtos alimentícios



Pode ser colocado na máquina de lavar louça



Pode ser empilhado



Isolamento de espuma



Garantia proporcional



Pode ser personalizado. Apenas áreas que não tenham contacto com os alimentos



Um engradado do produto cumpre os requisitos de peso e cubagem para serem despachados pela Transportador de pacotes.



# equipamento

TRANSPORTE E MANUTENÇÃO DE ALIMENTOS  
EQUIPAMENTO MÓVEL PARA VENDAS  
LAVAGEM, TRANSPORTE E ARMAZENAGEM  
CAMSHELVING®



## TRANSPORTE E MANUTENÇÃO DE ALIMENTOS

Cam GoBox® – Linha de Transportador Leve com Isolamento

Vasilhames Térmicos

Manutenção de Temperatura

Guia de Capacidade do Transportador

UPC300 Térmicos com Carregamento Frontal para Recipientes Gastronorm

UPC400 Térmicos com Carregamento Frontal para Recipientes Gastronorm

UPCS400 para Recipientes Gastronorm

Ultra Camcarts®

Ultra Pan Carrier® e Ultra Camcart® H-Série

Pro Cart Ultra™

Recipientes Térmicos para Bebidas

Carro para Servir Bebidas

Recipiente com Isolamento para Padarias

Camcarts®

Camcarriers®





## CAM GOBOX® – TRANSPORTADOR LEVE COM ISOLAMENTO

A última linha da Cambro de transportadores com isolamento é ideal para empregados de bufês e operadores de serviço de alimentos que procuram um transportador ultraleve que ofereça retenção superior de calor para proteger a segurança do alimento, com excelente durabilidade, de forma a suportar o uso comercial intenso, tudo isso a um preço dentro do orçamento. Basta pegá-los e ir!

- Isolamento térmico – Retém alimentos quentes ou frios por muitas horas.
- Leve – Feito de polipropileno expandido (EPP) – um material esponjoso de alto desempenho e ecológico.

- Ótima resistência estrutural – capaz de manusear cargas significativas enquanto mantém sua forma.
- Excelente absorção de energia – pode suportar impacto substancial sem danos.
- Inerte quimicamente – não afetado por óleo, gordura e a maioria dos produtos químicos.
- Seguro para lavadora de pratos.
- 100% reciclável.
- Alinha seu Cam GoBox com uma panela Cambro GN e tampa de vedação para a melhor solução de segurança alimentar. Painéis Cambro GN protegem alimentos e o transportador para conformidade com HACCP.

Disponível somente da Cambro European Logistics (CEL), Alemanha.

**Observação:** Os melhores resultados são alcançados ao carregar panelas de alimentos entre 82° a 88°C. Carregar panelas com mais de 120°C resultará em danos ao transportador.





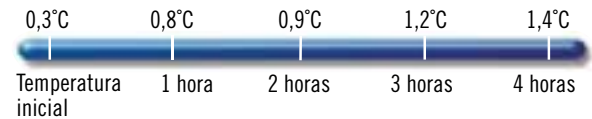
# CAM GOBOX® – TRANSPORTADOR LEVE COM ISOLAMENTO



## Estocagem a quente



## Manutenção de frio



Usar os transportadores Cam GoBox juntos com as painelas de Camwear®, polipropileno e GN de alto calor cria o sistema ideal de transporte e suporte para segurança do alimento em conformidade com a HACCP.



## Empunhaduras Ergonômicas

Empunhaduras confortáveis permitem o levantamento fácil e seguro do Cam GoBox.



## Habilidade de Empilhamento

Os Cam GoBoxes empilham entre si e também com as principais marcas concorrentes.



## Fácil Identificação

Uma área de etiqueta embutida mantém as etiquetas de menu plásticas (incluídos para EPP300 e EPP400) no lugar para fácil identificação ou roteiro de conteúdo. As etiquetas StoreSafe também podem ser usadas com os Cam GoBoxes.




## Fácil Carregamento e Descarregamento

Os recessos na parede interior facilitam o fácil carregamento e descarregamento para painelas GN 1/1, assim como 1/2.



## Manuseio em 4 Lados

Empunhaduras integradas, projetadas de modo pensado, ao longo do topo das unidades de carregamento frontal permitem que sejam carregadas com facilidade pelos quatro lados.



## Resistentes à Vazamentos.

O canal de condensação integrado ajuda os carregadores frontais a permanecerem resistentes ao gotejo.



## Abre e Fecha com Suavidade

Bordas de portas em ângulo fazem com que sejam fechadas e trancadas com facilidade.



## Acesso 270° Completo

Dobradiças e fechos duráveis permitem que a porta abra em 270° e permaneça aberta com segurança para o lado do carregador frontal para fácil acesso aos produtos. Os fechos mantêm a porta fechada com segurança durante o transporte.

# CAM GOBOX® GN – TRANSPORTADOR LEVE COM ISOLAMENTO PARA TRANSPORTAR PAINELA DE ALIMENTOS GN



**EPP260**  
Carregador superior para painela GN 1/2 de 15 cm  
**DIM. EXTERIORES** C x L x A:  
39 x 33 x 25,7 cm  
**DIM. INTERIORES** C x L x A:  
33 x 27 x 19,3 cm  
**PESO DA UNIDADE:** 0,62 kg  
**VOLUME:** 16,9 L  
**Qtd. por caixa:** 1 **Cor:** Preto (110).



**EPP280**  
Carregador superior para painela GN 1/2 de 20 cm  
**DIM. EXTERIORES** C x L x A:  
39 x 33 x 31,6 cm  
**DIM. INTERIORES** C x L x A:  
33 x 27 x 25,3 cm  
**PESO DA UNIDADE:** 0,7 kg  
**VOLUME:** 22,3 L  
**Qtd. por caixa:** 1 **Cor:** Preto (110).



**EPP160**  
Carregador superior para painela GN 1/1 de 15 cm  
**DIM. EXTERIORES** C x L x A:  
60 x 40 x 25,7 cm  
**DIM. INTERIORES** C x L x A:  
53,8 x 33,8 x 19,3 cm  
**PESO DA UNIDADE:** 1,07 kg  
**VOLUME:** 35,5 L  
**Qtd. por caixa:** 1 **Cor:** Preto (110).



**EPP180**  
Carregador superior para painela GN 1/1 de 20 cm  
**DIM. EXTERIORES** C x L x A:  
60 x 40 x 31,6 cm  
**DIM. INTERIORES** C x L x A:  
53,8 x 33,8 x 25,3 cm  
**PESO DA UNIDADE:** 1,2 kg  
**VOLUME:** 46 L  
**Qtd. por caixa:** 1 **Cor:** Preto (110).



**EPP180PKG**  
**O PACOTE INCLUI:**  
EPP180 Carregadores pelo topo 18PP (20 cm Painela GN de polipropileno) 10PPCWSC (Tampa de vedação)  
**PESO DA UNIDADE:** 2,8 kg  
**VOLUME:** 46 L  
**Qtd. por caixa:** 1 **Cor:** Preto (110).



**EPP180SPKG**  
**O PACOTE INCLUI:**  
EPP180S Carregadores pelo topo 18PP (20 cm Painela GN de polipropileno) 10PPCWSC (Tampa de vedação)  
**PESO DA UNIDADE:** 2,7 kg  
**VOLUME:** 43 L  
**Qtd. por caixa:** 1 **Cor:** Preto (110).



**EPP300**  
Carregadores frontais para painela GN 1/1  
**DIM. EXTERIORES** C x L x A:  
64 x 44 x 47,5 cm  
**DIM. INTERIORES** C x L x A:  
53,5 x 33 x 37 cm  
**PESO DA UNIDADE:** 3,2 kg  
**VOLUME:** 60 L  
**Qtd. por caixa:** 1 **Cor:** Preto (110).



**EPP400**  
Carregadores frontais para painela GN 1/1  
**DIM. EXTERIORES** C x L x A:  
64 x 44 x 62,5 cm  
**DIM. INTERIORES** C x L x A:  
53,5 x 33 x 52,5 cm  
**PESO DA UNIDADE:** 3,9 kg  
**VOLUME:** 86 L  
**Qtd. por caixa:** 1 **Cor:** Preto (110).

O exclusivo desenho de empilhamento interno economiza

**30%** de espaço de armazenamento.



**EPP180S**  
Carregador superior de empilhamento para painela GN 1/1 de 20 cm  
**DIM. EXTERIORES** C x L x A:  
60 x 40 x 18,2 cm (topo)  
58,6 x 33,6 x 10 cm (fundo)  
**DIM. INTERIORES** C x L x A:  
53,8 x 33,8 x 15,9 cm (topo)  
50,4 x 30,2 x 9,5 cm (fundo)  
**PESO DA UNIDADE:** 1,13 kg  
**VOLUME:** 43 L  
**Qtd. por caixa:** 1 **Cor:** Preto (110).



**EPPMD4835**  
Marmitta  
**DIM. EXTERIORES** C x L x A:  
48,5 x 35 x 16,5 cm  
**PESO DA UNIDADE:** 0,4 kg  
**Qtd. por caixa:** 1 **Cor:** Azul (159).

## Acessórios opcionais



**CP2632**  
Camchiller® GN 1/2 prato frio  
**DIMENSÕES** C x L x A:  
32,5 x 26,5 x 3,1 cm  
**PESO DA UNIDADE:** 1,75 kg  
**Qtd. por caixa:** 1  
**Cor:** Azul Glacial (443).



**CP3253\***  
Camchiller® GN 1/1 prato frio  
**DIMENSÕES** C x L x A:  
53 x 32,5 x 3 cm  
**PESO DA UNIDADE:** 3,9 kg  
**Qtd. por caixa:** 1  
**Cor:** Azul Glacial (443).



**HP3253\***  
Camwarmer® GN 1/1 prato quente  
**DIMENSÕES** C x L x A:  
53 x 32,5 x 3 cm  
**PESO DA UNIDADE:** 3,25 kg  
**Qtd. por caixa:** 1  
**Cor:** Vermelho Fogo (444).



**EPP3253DIV**  
ThermoBarrier® se encaixa em EPP300 e EPP400  
**DIMENSÕES** C x L x A:  
53 x 32,7 x 3,7 cm  
**PESO DA UNIDADE:** 0,37 kg  
**Qtd. por caixa:** 1 **Cor:** Preto (110).



**CD3253EPP**  
Camdolly® se encaixa em todos os Cam GoBoxes  
**PESO DA UNIDADE:** 4,5 kg  
**Qtd. por caixa:** 1  
**Cor:** Vermelho Ardente (158).



**EPPID5**  
As etiquetas plásticas de identificação se encaixam em todos os Cam GoBoxes  
**Qtd. por caixa:** 1 **Cor:** (000).

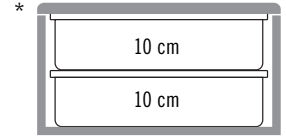
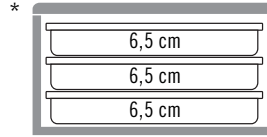
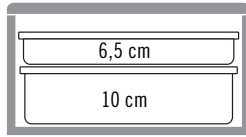
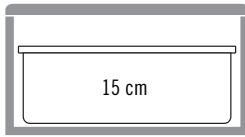
\*Apropriado para todos carregador frontal da UPC Series.

# CAM GOBOX® GUIA DE CAPACIDADE

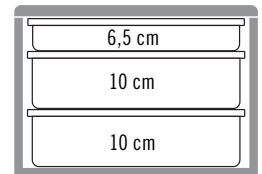
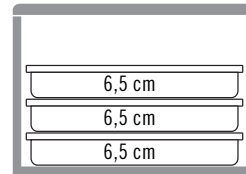
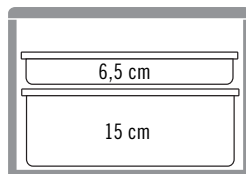
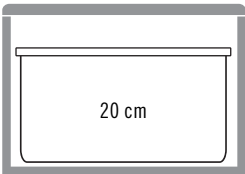
Todos os transportadores Cam GoBox foram projetados para espaço suficiente para segurar panelas GN 1/2 e GN 1/1 juntamente com Camwarmers® ou Camchillers®, se desejado.

## Carregadores pelo topo

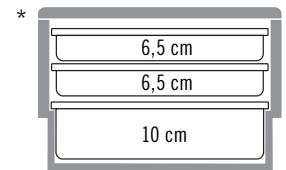
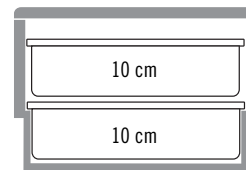
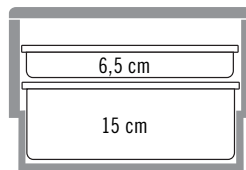
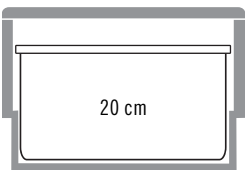
EPP260 GN 1/2 e EPP160 GN 1/1



EPP280 GN 1/2 e EPP180 GN 1/1



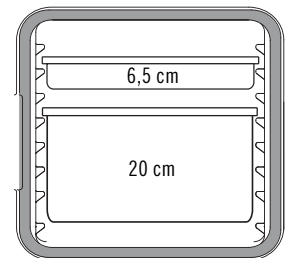
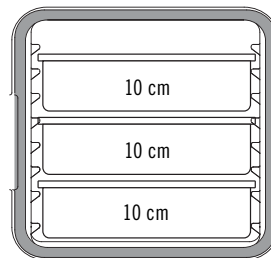
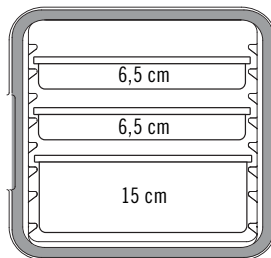
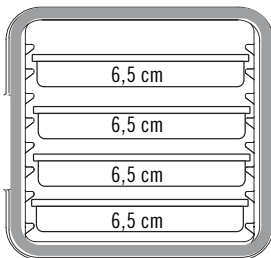
EPP180S GN 1/1



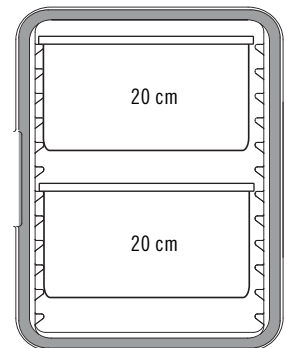
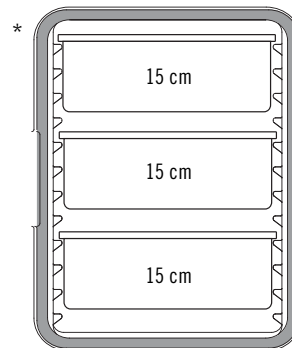
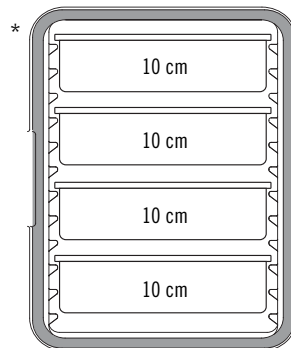
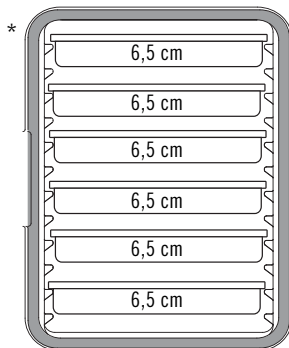
## Carregadores frontais

EPP300 GN 1/1

\*Indica o uso sem ferramentas de manutenção de temperatura.



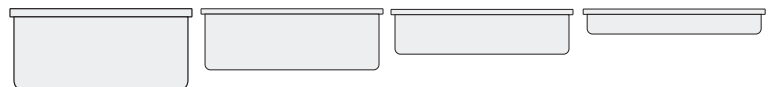
EPP400 GN 1/1



## Guia de porções dos recipientes de alimentos

RECIPIENTE DE ALIMENTOS GN 1/1

PROFUNDIDADE	20 cm	15 cm	10 cm	6,5 cm
CAPACIDADE DE PORÇÕES POR RECIPIENTE	25,5 L	19,5 L	13 L	8,5 L



# CAM GOBOX® 4060 – GABINETE TÉRMICO ISOLADO DE PESO LEVE PARA TRANSPORTAR CESTAS DE PANIFICAÇÃO, TRAVESSAS E BANDEJAS DE 60 X 40 CM




Carregador frontal multifuncional pode ser modificado de não moldado no transportador em trilho para uma unidade versátil ao instalar trilhos ajustáveis opcionais de aço inoxidável para transportar uma combinação de caixas de 60 x 40 cm, painéis de cozimento e bandejas, todos no mesmo transportador.



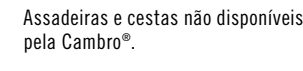
EPP4060FNR



EPP4060FADJR  
(EPP4060FNR + EPP4060FPR1)



EPP4060FPR1



Trilhos adicionais vendidos separadamente.

Assadeiras e cestas não disponíveis pela Cambro®.



EPP4060FNR



EPP4060FNR



EPP4060FADJR



EPP4060FADJR



EPP4060FADJR

# CAM GOBOX® 4060 – GABINETE TÉRMICO ISOLADO DE PESO LEVE PARA TRANSPORTAR CESTAS DE PANIFICAÇÃO, TRAVESSAS E BANDEJAS DE 60 X 40 CM



## EPP4060FADJR

Gabinete térmico com trilhos ajustáveis (EPP4060FNR + kit com 2 suportes e 4 trilhos ajustáveis de aço inox)

**DIM. EXTERIORES** C x L x A:  
77 x 54 x 68,7 cm

**DIM. INTERIORES** C x L x A:  
61,5 x 41 x 58,5 cm

**PESO DA UNIDADE:** 8,17 kg

**VOLUME:** 155 L

**Qtd. por caixa:** 1 **Cor:** Preto (110).



## EPP4060FNR

Gabinete térmico sem trilhos

**DIM. EXTERIORES** C x L x A:  
77 x 54 x 68,7 cm

**DIM. INTERIORES** C x L x A:  
61,5 x 41 x 58,5 cm

**PESO DA UNIDADE:** 6,1 kg

**VOLUME:** 155 L

**Qtd. por caixa:** 1 **Cor:** Preto (110).



## EPP4060F6R

Gabinete térmico com 6 trilhos

**DIM. EXTERIORES** C x L x A:  
77 x 54 x 68,7 cm

**DIM. INTERIORES** C x L x A:  
61,5 x 41 x 58,5 cm

**PESO DA UNIDADE:** 6,34 kg

**VOLUME:** 126 L

**Qtd. por caixa:** 1 **Cor:** Preto (110).



## EPP4060F9R

Gabinete térmico com 9 trilhos

**DIM. EXTERIORES** C x L x A:  
77 x 54 x 68,7 cm

**DIM. INTERIORES** C x L x A:  
61,5 x 41 x 58,5 cm

**PESO DA UNIDADE:** 6,6 kg

**VOLUME:** 126 L

**Qtd. por caixa:** 1 **Cor:** Preto (110).



## EPP4060T200

Caixa térmica, 20 cm de profundidade

**DIM. EXTERIORES** C x L x A:  
49 x 69 x 27 cm

**DIM. INTERIORES** C x L x A:  
42,5 x 62,5 x 20,5 cm

**PESO DA UNIDADE:** 1,4 kg

**VOLUME:** 53 L

**Qtd. por caixa:** 1 **Cor:** Preto (110).



## EPP4060T300

Caixa térmica, 30 cm de profundidade

**DIM. EXTERIORES** C x L x A:  
49 x 69 x 37 cm

**DIM. INTERIORES** C x L x A:  
42,5 x 62,5 x 30,5 cm

**PESO DA UNIDADE:** 1,7 kg

**VOLUME:** 80 L

**Qtd. por caixa:** 1 **Cor:** Preto (110).

**Observação:** Os melhores resultados são alcançados ao carregar panelas de alimentos entre 82° a 88°C. O carregamento de assadeiras de metal acima de 120°C resultará em danos ao gabinete.



Disponível somente da Cambro European Logistics (CEL), Alemanha.

## Acessórios opcionais

New!



## EPP4060FPR1

Kit com 4 trilhos de aço inox + 2 suportes para EPP4060FNR

**DIMENSÕES** C x L x A: 60 x 1 x 58 cm

**PESO DA UNIDADE:** 2,07 kg

**Qtd. por caixa:** 1 **Cor:** Prata (000).

## EPP4060FAR

Kit com 2 trilhos de aço inox para EPP4060FPR1

**DIMENSÕES** C x A: 60 x 3 x 3 cm

**PESO DA UNIDADE:** 0,42 kg

**Qtd. por caixa:** 1 **Cor:** Prata (000).



## HP3253

Camwarmer® GN 1/1 prato quente

**DIMENSÕES** C x L x A: 53 x 32,5 x 3 cm

**PESO DA UNIDADE:** 3,25 kg

**Qtd. por caixa:** 1  
**Cor:** Vermelho Fogo (444).



## CP3253

Camchiller® GN 1/1 prato frio

**DIMENSÕES** C x L x A: 53 x 32,5 x 3 cm

**PESO DA UNIDADE:** 3,9 kg

**Qtd. por caixa:** 1  
**Cor:** Azul Glacial (443).



## CD4060EPP

Camdolly® para 60 x 40 Cam GoBoxes

**DIMENSÕES** C x L x A: 71 x 51 x 16 cm

**PESO DA UNIDADE:** 5,27 kg

**Qtd. por caixa:** 1  
**Cor:** Vermelho Ardente (158).

# VASILHAMES TÉRMICOS



- Os transportadores de recipientes de alimentos que se carregam ;por cima transportam e servem um único recipiente de tamanho integral com alimentos quentes ou frios.
- Polietileno resistente, durável e sem emendas com isolamento de espuma espessa.
- Alças moldadas nos quatro lados permitem que sejam facilmente transportados e manuseados.
- Utilize com as barras divisoras para levar múltiplos recipientes fracionados.
- É fácil remover os recipientes com a utilização dos entalhes para os dedos.
- Os transportadores intertravam e podem ser facilmente empilhados para o transporte e a armazenagem.

**Cores do UPCS:** Castanho Escuro (131), Bege Café (157), Cinza Riscado(480), Preto (110).

**Cores do MPC e do MPCHL:** Azul-marinho (186), Azul Ardósia (401), Bege Café (157), Coastanho Escuro (131), Vermelho Tijolo (402), Verde (519), Preto (110), Vermelho Ardente (158).

**Cores do UPC:** Azul Ardósia (401), Castanho Escuro (131), Preto (110), Cinza Granito (191), Verde Granito (192).

**Cores do Camdolly®:** Bege Café (157), Castanho Escuro (131), Preto (110), Azul Ardósia (401), Cinza (180).

**Cores das barras divisoras:** Branco (148), Transparente (135).

Consulte a secção de Recipientes para Alimentos para obter informações sobre preço e pedido.

**Observação:** coloque as bandejas para alimentos nos trilhos. Não devem ser colocadas vasilhas no piso da cavidade do Camcarrier®. Utilize os tamanhos especificados de vasilhas para alimentos.

**Observação:** Serão alcançados melhores resultados ao transportar panelas entre 82° e 88°C. Transportar panelas de metal com temperaturas acima de 121°C pode resultar em danos ao transportador ou carrinho.



UPC140



Não há barras divisoras disponíveis para o UPC100.

UPC160

Mostrado com divisores e recipientes de alimentos com dimensões fracionais.

## Quente

UPC160	87°C	85°C	83°C	81°C	79°C
UPCS160	87°C	85°C	83°C	81°C	79°C
UPCSS160	87°C	85°C	83°C	81°C	79°C

Temperatura Inicial      1 hora      2 horas      3 horas      4 horas

## Frío

UPC160	0°C	1°C	2°C	2°C	2,5°C
UPCS160	0°C	1°C	2°C	2°C	2,5°C
UPCSS160	0°C	1°C	2°C	2°C	2,5°C

Temperatura Inicial      1 hora      2 horas      3 horas      4 horas

## Camcarrier®

Peça única feita de polietileno sem emendas, vedantes herméticas removíveis e resistentes fechos plásticos.



<b>CODE</b>	<b>240MPC</b>
<b>CAPACIDADE DO COMPARTIMENTO</b>	1 recipiente GN 1/2 com 10 cm de prof.
<b>DIMENSÕES EXTERIORES L x P x A</b>	42 x 35 x 19 cm
<b>Quantidade por caixa:</b>	1    240MPC sem barra divisora.

## Série S

Unidade feita de polipropileno durável, com fechos embutida de náilon largas. Aparência moderna e desempenho de armazenagem a um preço económico. Você tem a opção entre 3 tamanhos e 5 cores.



CÓDIGO	UPCS140	UPCS160*	UPCS180
<b>CAPACIDADE DO COMPARTIMENTO</b>	1 recipiente GN 1/1 com 10 cm de prof.	1 recipiente GN 1/1 com 15 cm de prof.	1 recipiente GN 1/1 com 20 cm de prof.
<b>EXTERIOR DIMENSIONS L x P x A</b>	64 x 43,5 x 22 cm	64 x 43,5 x 26 cm	64 x 43,5 x 30,5 cm
<b>ENCAIXA-SE COM O CAMDOLLY®</b>	CD160	CD160	CD160

Quantidade por caixa: 1 \*UPCS160 Não pode ser usado com Camchiller®.

## Ultra Pan

Peça única feita de polietileno sem emendas, vedantes herméticos removíveis e fechos plásticos resistentes e fechos largos de náilon. Você tem a opção entre 3 tamanhos e 10 cores.



CÓDIGO	UPC140	UPC160	UPC180
<b>CAPACIDADE DO COMPARTIMENTO</b>	1 recipiente GN 1/1 com 10 cm de prof.	1 recipiente GN 1/1 com 15 cm de prof.	1 recipiente GN 1/1 com 20 cm de prof.
<b>DIMENSÕES EXTERIORES L x P x A</b>	63 x 44 x 21 cm	63 x 44 x 26 cm	63 x 44 x 30,5 cm
<b>ENCAIXA-SE COM O CAMDOLLY</b>	CD100H, CD1826HB, CD160	CD100H, CD1826HB, CD160	CD100H, CD1826HB, CD160

Quantidade por caixa: 1

## Série 100

Armazene e empilhe vasilhas de alimentos ou coloque o alimento directamente no compartimento. O modelo 100MPCHL tem uma tampa com dobradiça para servir.



CÓDIGO	100MPC	100MPCHL	UPC100
<b>CAPACIDADE DO COMPARTIMENTO</b>	3 recipientes GN 1/1 com 6,5 cm de prof. ou 2 recipientes GN 1/1 com 10 cm de prof. ou 1 recipiente GN 1/1 com 15 ou 20 cm de prof.	1 recipiente GN 1/1 com 20 cm de prof.	3 recipientes GN 1/1 com 6,5 cm de prof. ou 2 recipientes GN 1/1 com 10 cm de prof. ou 1 recipiente GN 1/1 com 15 ou 20 cm de prof.
<b>DIMENSÕES EXTERIORES</b>	68 x 45 x 38 cm	68 x 45 x 39,5 cm	68 x 46 x 40 cm
<b>DIMENSÕES INTERIORES L x P x A</b>	55 x 35 x 20,5 cm	55 x 35 x 20,5 cm	56,5 x 33 x 20,5 cm
<b>CAPACIDADE DE VOLUME INTERNO*</b>	38 L	38 L	38 L
<b>ENCAIXA-SE COM O CAMDOLLY</b>	CD100H, CD1826MTC, CD100HB, CD1826MTCHB, CD100, CD2028	CD100, CD100H, CD100HB	CD100H, CD1826MTC, CD100HB, CD1826MTCHB, CD100, CD2028

Quantidade por caixa: 1 \*Sem a utilização de vasilhas de alimentos. 100MPC, 100MPCHL e UPC100 sem barra divisora.

## Accesorios

CÓDIGO	DIMENSÕES	QUANTIDADE POR CAIXA
<b>Barras divisoras para painéis de alimentos</b>		
DIV12	32,38 cm longo	3
DIV20	53,02	3

\*Não se destinam à utilização no UPCSS1600.






# CAMCHILLER®, THERMOBARRIER® E CAMWARMER®



## Camchiller

- Uma ferramenta fácil de utilizar para manter a temperatura de alimentos frios.
- Aumente o tempo de armazenagem a frio ou aprimore a armazenagem segura a menos de 5°C quando é necessário ter acesso frequente.

- Congele primeiro e depois utilize para pré-resfriar a cabine antes de carregar.







CÓDIGO	CP1220 (GN TAMANHO GRANDE)	CP1210 (GN TAMANHO MÉDIO)	CP814 (20 x 36 CAMCHILLER)
PARA	UPCSS160, UPC300, 300MPC, 1318CC, 1318MTC, UPC400, UPC400SP, UPSCS400, UPC600, UPC800, UPC800SP, UPC1200, UPC1600, CVC72, CVC724, Combo Cart® Plus e CamKiosks®*	UPC300, 300MPC, 1318CC, 1318MTC, UPC400, UPSCS400, UPC400SP, UPC600, UPC800, UPC800SP, UPSCS140, UPSCS160, UPSCS180, CVC724*, CVC72*, CamKiosks*	12186CW, 12186P, 12189CW, 12189P, CVC724, CVC72, CVC55, CamKiosks*
DIMENSÕES C x L x A	53 x 33 x 3,8 cm	32,4 x 26,4 x 3,8 cm	35,56 x 20,32 x 3,8 cm
QUANTIDADE POR COMPARTIMENTO	1 (*2 de cada por cavidade)	1 (*2 de cada por recipiente)	1

Quantidade por caixa: 1 Cor: Azul Frio (159).

## ThermoBarrier

- Uma ferramenta de manutenção de temperatura altamente valiosa, porém econômica, para profissionais de catering.

- Utilize para minimizar o espaço vazio e a perda de temperatura dos alimentos dentro dum compartimento parcialmente carregado.



CÓDIGO	UPC300DIV <sup>New!</sup>	300DIV	400DIV	1200DIV	1600DIV
PARA	UPC300, 1318CC	300MPC, 1318MTC, UPC600	UPC400, UPC800, UPC400SP, UPSCS400, UPC800SP	UPC1200, CVC72, CVC724	UPC1600, UPC1600SP, CamKiosk
DIMENSÕES C x L x A	53 x 33 x 2,5 cm	53 x 33 x 2,5 cm	54 x 33 x 3,8 cm	53 x 33,5 x 3,5 cm	53 x 33,5 x 3,8 cm
COR	Cinza Carvão (615)	Bege Café (157)	Cinza (180)	Castanho Escuro (131)	Azul Ardósia (401)
QUANTIDADE POR CAIXA	1	1	1	2	2

## Camwarmer

- Utilize para ter uma garantia adicional a fim de manter a temperatura dos alimentos quentes durante a armazenagem e o transporte.
- Deixe na cabine com alimentos quentes para aumentar o tempo de armazenagem ou aprimorar a armazenagem segura a mais de 65°C quando é necessário se ter acesso frequente.



CÓDIGO	1210PW
PARA	UPC300, 300MPC, 1318CC, 1318MTC, UPC400, UPSCS400, UPC600, UPC800
DIMENSÕES C x L x A	34 x 27,5 x 4 cm
QUANTIDADE POR CAIXA	1

Cor: Cinza Granito (191).

**UPC400 com Camwarmer.**  
Recomenda-se dois Camwarmers por cavidade.





# MANUTENÇÃO DE TEMPERATURA – OTIMIZE O DESEMPENHO DE ARMAZENAGEM DE ALIMENTOS

## Camchiller® – Tamanho grande GN 1/1 e tamanho médio GN 1/2

### ARMAZENAGEM FRIA

- Use para:
  - Pré-refrigerar o interior do gabinete.
  - Mantenha as embalagens dos alimentos nas cubas dos recipientes (tamanho médio apenas).
  - Melhorar a armazenagem de alimentos frios.
  - Reduzir o espaço aberto no interior.
- Utilização fácil:
  1. Congele por 8 horas.
  2. Coloque uma ou duas unidades nas grades superiores e pré-refrigere o interior do recipiente durante 15 – 20 minutos.
  3. Coloque os recipientes de alimentos pré-refrigerados por baixo do Camchiller. (A)
  4. Desça os recipientes e o Camchiller à medida que os alimentos forem retirados. (B)



(A)

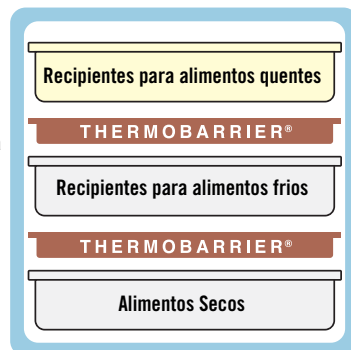


(B)

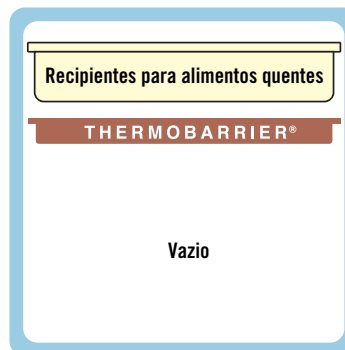
## ThermoBarrier® – Tamanho grande GN 1/1

- Use para:
  - Manter a temperatura de alimentos frios e quentes na mesma cavidade interna.
  - Reduzir o espaço aberto no interior.
- Utilização fácil:
  1. Coloque os alimentos quentes na parte superior e os alimentos frios na parte inferior. (A)
  2. Coloque sob os alimentos quentes alojados no espaço superior da cavidade. (B)
  3. Coloque acima dos alimentos frios alojados no espaço inferior da cavidade. (C)

### ARMAZENAGEM QUENTE E FRIA



(A)



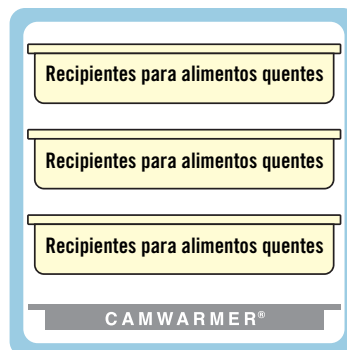
(B)



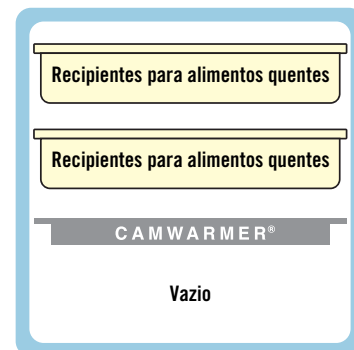
(C)

## Camwarmer® – Tamanho médio GN 1/2

- Use para:
  - Pré-aquecer o interior do gabinete.
  - Melhorar a armazenagem de alimentos quentes.
  - Reduzir o espaço aberto no interior.
- Utilização fácil:
  1. Aqueça o forno à temperatura de 180°C, durante uns 45 minutos.
  2. Coloque dois Camwarmers nas grades inferiores e pré-aqueça o interior do recipiente durante 15 – 20 minutos (ou coloque sobre a tampa de um recipiente de alta temperatura ou sobre um tabuleiro).
  3. Coloque os recipientes de alimentos pré-aquecidos em cima dos Camwarmers. (A)
  4. Suba os recipientes e os Camwarmers à medida que os alimentos forem retirados. (B)



(A)



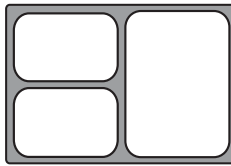
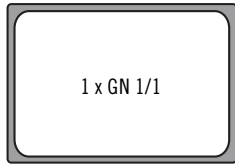
(B)

# GUIA DE CAPACIDADE DO GABINETE TÉRMICO

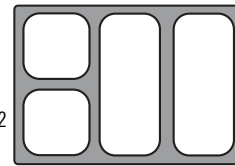
## Exemplos de carga para os gabinetes térmicos Cambro®

### CARGA POR CIMA

UPC140-UPC180  
UPCS140-UPCS180  
UPCSS160




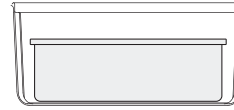


Para uma refeição de 3 pratos:  
2 x GN 1/4  
1 x GN 1/2  
1 barra divisora DIV12  
(aprox. 14 refeições)



Para uma refeição de 4 pratos:  
2 x GN 1/6  
2 x GN 1/3  
2 barra divisora DIV12  
(aprox. 14 refeições)

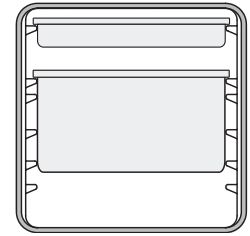
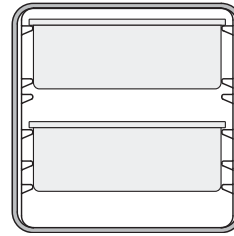
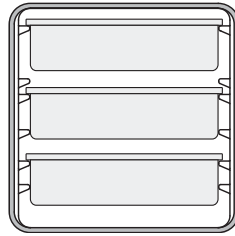
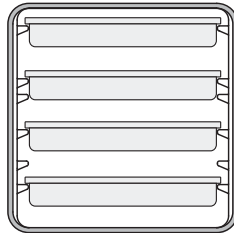
### CARGA POR CIMA

100 series  
100MPC  
UPC100



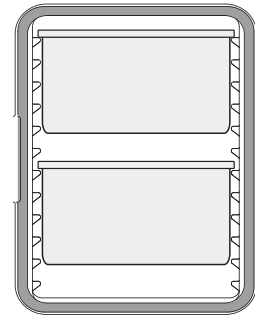
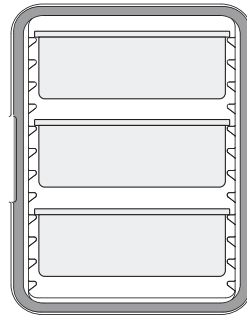
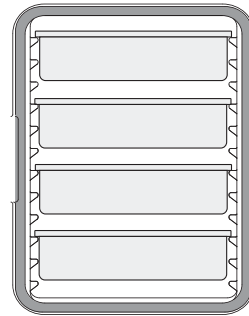

### CARGA PELA FRENTE

UPC300  
1318CC  
UPC600 (x2)  
UPC1200 (x4)




### CARGA PELA FRENTE


UPC400  
UPCS400  
UPCH400(2)  
UPC800 (x2)  
UPCH800(2) (x2)  
UPC1600 (x4)  
UPCH1600(2) (x4)




### CAMCARRIERS® E CAMCARTS® PARA ASSADEIRAS



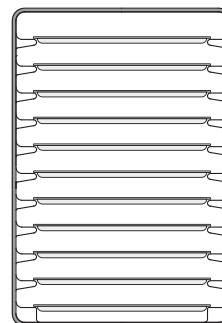
1318CC  
8 assadeiras de tamanho 1/2




1826MTC  
7 assadeiras de tamanho 1/1  
1826DTC (x4)



1826LTC3  
7 assadeiras de tamanho 1/1

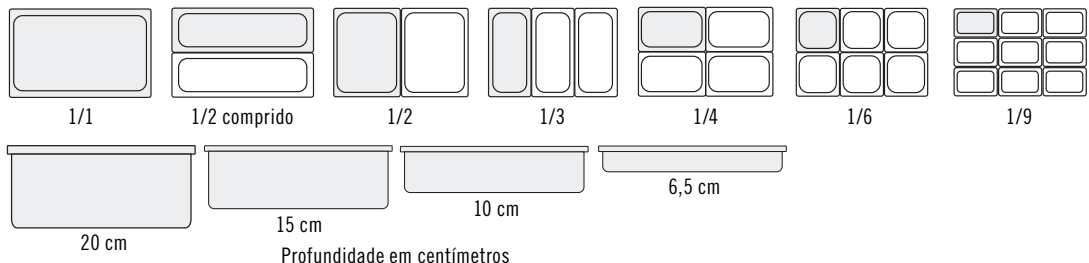


Camtherm baixo  
11 assadeiras de tamanho 1/1  
Altura Camtherm (x2)



1826LTC  
13 assadeiras de tamanho 1/1

### RESUMO DOS TANHOS DE RECIPIENTES GN



# UPC300 GABINETES TÉRMICOS COM CARREGAMENTO FRONTAL PARA RECIPIENTES GASTRONORM

- Comporta recipientes para alimentos GN 1/1, GN 1/2 e GN 1/3.
- Peça única sem emendas para maior durabilidade.
- Isolamento em poliuretano espesso, que mantém os alimentos frios abaixo de 4°C e os alimentos quentes acima de 64°C por mais de 4 horas.
- Porta sem junta e totalmente removível.
- Área de etiquetagem na porta para colar etiquetas de identificação ou direcionamento.
- Leve.

**Cores:** Preto (110), Castanho Escuro (131), Vermelho Ardente (158), Azul-marinho (186), Azul Ardósia (401), Cinzento Carvão (615).

O modelo UPC300 está coberto pela patente D786,607 S dos Estados Unidos.



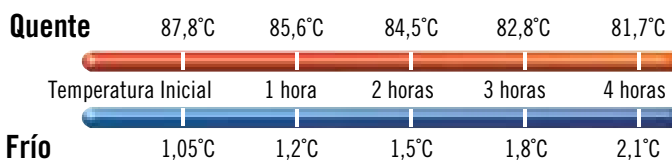
**New!**




Etiquetagem recomendada com etiquetas StoreSafe® 5 x 7,6 cm 23SLINB250.

CÓDIGO	UPC300
DIMENSÕES EXT. L x P x A	43,2 x 65,4 x 56,8 cm
DIMENSÕES INT. L* x P x A	33,7 x 53,3 x 35,5 cm
PESO DA UNIDADE	10,5 kg

Quantidade por caixa: 1 \* De um trilho ao outro.



## Accessórios Opcionais



CODIGO	1210PW	HP3253	UPC300DIV <b>New!</b>	CP1220	CP3253	CD300*
DESCRIÇÃO	Camwarmer®	Camwarmer	ThermoBarrier®	Camchiller®	Camchiller	Camdolly®
DIMENSÕES EXT. (CM)	34,9 x 27,6 x 4	53 x 32,5 x 3	53 x 33 x 2,5	53 x 33 x 3,8	53 x 32,5 x 3	49 x 65 x 26,5
DIMENSÕES INT. (CM)	—	—	—	—	—	43 x 59
COR	Cinza Granito (191)	Vermelho Fogo (444)	Cinza Carvão (615)	Azul Frio (159)	Azul Glacial (443)	▲

Quantidade por caixa: 1 \*CD300H e CD300HB também disponíveis. Veja a seção de Camdolly.

▲Cores Camdolly: Bege Café (157), Castanho Escuro (131), Preto (110), Azul Ardósia (401).

# UPC400 TÉRMICOS COM CARREGAMENTO FRONTAL PARA RECIPIENTES GASTRONORM



- Transportadores duráveis e confiáveis de recipientes de alimentos, com carga frontal.
- Guarde múltiplos recipientes de alimentos quentes ou frios durante horas, a temperaturas seguras.
- Polietileno sem emendas com isolamento de espuma espessa.
- A gaveta removível hermeticamente fechada proporciona uma vedação firme.

**Cores:** Azul-marinho (186), Azul Ardósia (401), Bege Café (157), Castanho Escuro (131), Preto (110), Cinza Granito (191), Verde Granito (192), Areia Granito (194).

Consulte a secção de Vasilhas para Alimentos para obter informações sobre preço e pedido.

**Observação:** coloque as bandejas para alimentos nos trilhos. Não devem ser colocadas vasilhas no piso da cavidade do Camcarrier®. Utilize os tamanhos especificados de vasilhas para alimentos.

**Observação:** Serão alcançados melhores resultados ao transportar panelas entre 82° e 88°C. Transportar panelas de metal com temperaturas acima de 121°C pode resultar em danos ao transportador ou carrinho.

UPC400 está coberta pela Patente dos EUA D 329,158.

A plugue de ventilação está coberta pela Patente dos EUA D 553,717 S.



CAPACIDADE 1/1: PROFUNDIDADE DA FORMA	NÚMERO DE FORMAS
6,5 cm	6
10	4
15	3
20	2


Houdt ook de groottepannen van GN 1/2 en 1/3.

## DESIGN ERGONÓMICO

Pegas moldadas inquebráveis e ergonómicas para que duas pessoas possam transportá-lo com conforto.



**CONTROLE DE PRESSÃO E UMIDADE**  
Abertura retrátil.



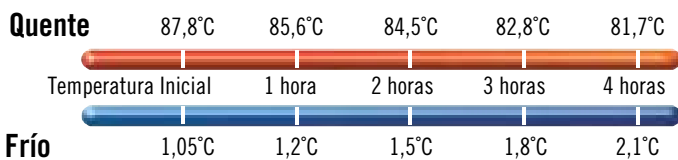
**RETEÇÃO DE TEMPERATURA O**  
isolamento de poliuretano mantém quentes os alimentos quentes e arrefecidos os alimentos frios.

## JUNTA REMOVÍVEL

Oferece uma vedação hermética.




**ACESSO RÁPIDO** Trinco único em nylon, com 23 cm, para um abrir e fechar de porta, rápido e seguro.



CÓDIGO	UPC400 (UPC400SP**)
<b>DIMENSÕES EXT.</b> L x P x A	42,5 x 62 x 57 cm
<b>DIMENSÕES INT.</b> L* x P x A	34 x 53,5 x 36 cm
<b>PESO DA UNIDADE</b>	14,3 kg (16,33 kg)
<b>Quantidade por caixa:</b> 1	*De um trilho ao outro. **Pacote de segurança (SP).

## Acessórios Opcionais



CODIGO	1210PW	HP3253	400DIV	CP1220	CP3253	CD400	400STP
<b>DESCRIÇÃO</b>	Camwarmer®	Camwarmer	ThermoBarrier®	Camchiller®	Camchiller	Camdolly®	Correia
<b>DIM.S EXT. (CM)</b>	34,9 x 27,6 x 4	53 x 32,5 x 3	54 x 33 x 3,8	53 x 33 x 3,8	53 x 32,5 x 3	71 x 53 x 23	500 cm longo
<b>DIM. INT. (CM)</b>	—	—	—	—	—	63,5 x 46	—
<b>COR</b>	Cinza Granito (191)	Vermelho Fogo (444)	Cinzo (180)	Azul Frio (159)	Azul Glacial (443)	▲	Bege (000)

Quantidade por caixa: 1 ▲Cores CD400: Bege Café (157), Castanho Escuro (131), Preto (110), Azul Ardósia (401).

# UPCS400 ULTRA PAN CARRIER® PARA RECIPIENTES GASTRONORM

- Transportadores de recipientes com carga frontal ultra-confiáveis e ultra-duráveis.
- Guarda múltiplos recipientes de alimentos quentes ou frios durante horas.
- Estrutura de polietileno durável e isolamento de espuma de poliuretano espessa.

**UPCS400:** Castanho Escuro (131), Cinza Riscado(480), Azul Ardósia (401).

**Observação:** Serão alcançados melhores resultados ao transportar panelas entre 82° e 88°C. Transportar panelas de metal com temperaturas acima de 121°C pode resultar em danos ao transportador ou carrinho.



CAPACIDADE 1/1: PROFUNDIDADE DA FORMA	NÚMERO DE FORMAS
6,5 cm	6
10	4
15	3
20	2

Houdt ook de groottepannen van GN 1/2 en 1/3.



Pode-se empilhar tanto com o UPCS400 como com o UPC400. Encaixa com o Camdolly CD400, ou podem-se acrescentar rodas articuláveis para um transporte terrestre tranquilo.

**FÁCIL ROTULAÇÃO DE CONTEÚDO E DIRECCIONAMENTO** grampo para menu reduz a necessidade de abertura da porta.



**CONVENIENTE** A área integrada para se colocar recipientes facilita o serviço (não se deve utilizá-lo durante o transporte).

## FÁCIL DE LIMPAR

A porta pode ser retirada com facilidade para a limpeza.



**RETENÇÃO DE TEMPERATURA** O isolamento de poliuretano mantém quentes os alimentos quentes e arrefecidos os alimentos frios.



## DESIGN ERGONÓMICO

Pegas moldadas inquebráveis e ergonómicas para que duas pessoas possam transportá-lo com conforto.

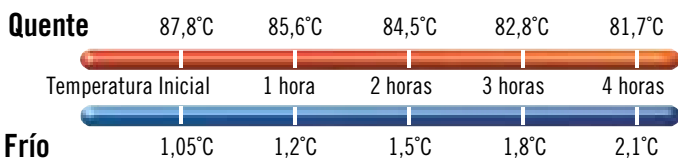
**ACESSO RÁPIDO** Trinco único em nylon, com 23 cm, para um abrir e fechar de porta, rápido e seguro.



**A VEDAÇÃO EMBUTIDA ELIMINA** a necessidade duma gaveta removível.

## CONTROLO DA PRESSÃO


O orifício de ventilação embutido equaliza a pressão e libera o vapor.



## CÓDIGO

	UPCS400
<b>DIMENSÕES EXT. L x P x A</b>	63,5 x 46 x 63 cm
<b>DIMENSÕES INT. L x P x A</b>	53,5 x 33,5 x 48,6 cm
<b>PESO DA UNIDADE</b>	21,1 kg
<b>Quantidade por caixa:</b>	1

## Acessórios Opcionais



CODIGO	UPCS400CK	1210PW	HP3253	400DIV	CP1220	CP3253	CD400	400STP
<b>DESCRIÇÃO</b>	Kit de rodas*	Camwarmer®	Camwarmer	ThermoBarrier®	Camchiller®	Camchiller	Camdolly®	Correia
<b>DIM.S EXT. (CM)</b>	∅ 12,7	34,9 x 27,6 x 4	53 x 32,5 x 3	54 x 33 x 3,8	53 x 33 x 3,8	53 x 32,5 x 3	71 x 53 x 23	500 cm longo
<b>DIM. INT. (CM)</b>	—	—	—	—	—	—	63,5 x 46	—
<b>COR</b>	—	Cinza Granito (191)	Vermelho Fogo (444)	Cinzo (180)	Azul Frio (159)	Azul Glacial (443)	▲	Bege (000)

Quantidade por caixa: 1 \*Kit opcional de rodas para UPCS400: 2 fixas, 2 articuláveis, 1 com travão.

▲Cores CD400: Bege Café (157), Castanho Escuro (131), Preto (110), Azul Ardósia (401).

# ULTRA CAMCARTS® PARA RECIPIENTES DE ALIMENTOS



- Os carrinhos de alta capacidade e com dois compartimentos armazenam e transportam alimentos quentes ou frios.
- Estrutura resistente de polietileno e espesso isolamento de espuma em toda a cabine e entre os compartimentos.
- As gavetas removíveis herméticas mantêm temperaturas de alimentos seguras durante horas.
- Fáceis de manter e não amassam, racham, enferrujam, lascam nem quebram.
- Os fechos de porta duráveis de nylon abrem facilmente e fecham firmemente.
- As portas abrem-se num ângulo de 180° na lateral no carrinho, permitindo que se carregue e descarregue facilmente.
- Alças moldadas garantem manobras fáceis.
- Pára-choques moldados minimizam os danos a paredes, móveis e outros equipamentos.

**Cores:** Azul-marinho (186), Azul Ardósia (401), Bege Café (157), Castanho Escuro (131), Vermelho Tijolo (402), Verde (519), Preto (110), Vermelho Ardente (158), Cinza Granito (191), Verde Granito (192), Areia Granito (194).

**Observação:** coloque as bandejas para alimentos nos trilhos. Não devem ser colocadas vasilhas no chão da câmara de um Camcart. Utilize os tamanhos especificados de vasilhas para alimentos.

**Observação:** Serão alcançados melhores resultados ao transportar painéis entre 82° e 88°C. Transportar painéis de metal com temperaturas acima de 121°C pode resultar em danos ao transportador ou carrinho.

A plugue de ventilação está coberta pela Patente dos EUA D 553.717 S.



O isolamento de poliuretano mantém os alimentos quentes aquecidos e os frios arrefecidos.



Mostrado aqui com as rodas giratórias HD opcionais.

## Pacote de segurança (SP)

Concebido especialmente para operações em que a segurança e a proteção sejam prioridades máximas.

- Prendedores resistentes à violação.
- Portas não removíveis.
- Fechos traváveis em cada porta (cadeados não incluídos).
- Rodas para trabalho pesado com placas do chassi montadas com parafusos resistentes à violação.

O trilho marinho foi projetado para ser utilizado durante o serviço, e não durante o transporte.



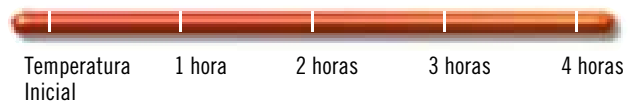
### CAPACIDADE DO TAMANHO DO RECIPIENTE

RECIPIENTE	UPC600	UPC800	UPC1200	UPC1600
<b>Recipientes para alimentos GN 1/1</b>				
6,5 cm de prof.	8 recipientes	12 recipientes	16 recipientes	24 recipientes
10 cm de prof.	6 recipientes	8 recipientes	12 recipientes	16 recipientes
15 cm de prof.	4 recipientes	6 recipientes	8 recipientes	12 recipientes
20 cm de prof.	2 recipientes + 2 recipientes (10 cm de prof.)	4 recipientes	4 recipientes	8 recipientes
<b>Camtray®*</b>				
3253	12 Bandejas	12 Bandejas	12 Bandejas	48 Bandejas
2632	24 Bandejas	48 Bandejas	—	—
2025	—	—	12 Bandejas	24 Bandejas

Consulte a secção de Recipientes para Alimentos e Camtray para obter informações sobre pedido. \*Com base num espaçamento de 3,8 cm entre bandejas.

### Quente

UPC600	86,8°C	84,3°C	82,5°C	80,8°C	79,3°C
UPC800	87,7°C	85,5°C	84,2°C	82,9°C	81,7°C
UPC1200	85,6°C	82,1°C	80,1°C	78,3°C	77,2°C
UPC1600	87,1°C	85,9°C	85,1°C	84,3°C	83,7°C



### Frio

UPC600	0,6°C	1,1°C	1,4°C	1,8°C	2,1°C
UPC800	0,3°C	0,8°C	0,9°C	1,2°C	1,4°C
UPC1200	0,5°C	0,9°C	1,1°C	1,3°C	1,4°C
UPC1600	0,6°C	1,0°C	1,2°C	1,5°C	1,5°C





## UPC600

<b>CÓDIGO</b>	<b>UPC600</b>
<b>DESCRIÇÃO</b>	Modelo básico
<b>DIMENSÕES EXTERIORES</b>	52 x 69 x 114,5 cm
<b>DIMENSÕES INTERIORES L x P x A</b>	34 x 54 x 35,5 cm

Quantidade por caixa: 1  
Rodas: 12,7 cm, 2 fixas, 2 articuláveis, 1 com travão.



## UPC800

<b>CÓDIGO</b>	<b>UPC800</b>	<b>UPC800SP</b>
<b>DESCRIÇÃO</b>	Modelo básico	Pacote de segurança
<b>DIMENSÕES EXTERIORES</b>	52 x 69 x 137 cm	52 x 69 x 137 cm
<b>DIMENSÕES INTERIORES L x P x A</b>	33 x 54,5 x 48,5 cm	33 x 54,5 x 48,5 cm

Quantidade por caixa: 1 Rodas: 15,2 cm, 2 fixas, 2 articuláveis, 1 com travão.  
Rodas para trabalho pesado: 15,2 x 3,8 cm, 2 fixas, 2 articuladas com freios.



## UPC1200

<b>CÓDIGO</b>	<b>UPC1200</b>
<b>DESCRIÇÃO</b>	Modelo básico
<b>DIMENSÕES EXTERIORES</b>	72,5 x 82 x 116 cm
<b>DIMENSÕES INTERIORES L x P x A</b>	54 x 66,5 x 34,5 cm

Quantidade por caixa: 1  
Rodas: 15,2 cm, 2 fixas, 2 articuláveis, 1 com travão.




## UPC1600

<b>CÓDIGO</b>	<b>UPC1600</b>	<b>UPC1600HD</b>	<b>*UPC1600SP</b>	<b>UPCGL1600SP</b>
<b>DESCRIÇÃO</b>	Modelo básico	Modelo base com rodas para serviço pesado	Pacote de segurança	Pacote de segurança, sem junta
<b>DIMENSÕES EXTERIORES</b>	71,5 x 82 x 135 cm	73 x 84,7 x 138,4 cm	71,5 x 82 x 135 cm	71,5 x 82 x 135 cm
<b>DIMENSÕES INTERIORES L x P x A</b>	53,5 x 66,5 x 53,5 cm	53,5 x 66,5 x 53,5 cm	53,5 x 66,5 x 53,5 cm	53,5 x 66,5 x 53,5 cm

Quantidade por caixa: 1 Rodas: 15,2 cm, 2 fixas, 2 articuláveis, 1 com travão.  
Rodas para trabalho pesado: 15,24 cm x 5,08 cm, 2 fixas, 2 articuladas com freios.  
\*Pacote de segurança (SP) têm pinos de articulação com travas, e os fechos e rodas são presos com parafusos resistentes a violações.



## Acessórios opcionais



<b>CÓDIGO</b>	<b>300DIV</b>	<b>400DIV</b>	<b>1200DIV</b>	<b>1600DIV</b>	<b>CP1220</b>	<b>CP3253</b>	<b>HP3253</b>	<b>1210PW</b>
<b>DESCRIÇÃO</b>	ThermoBarrier®	ThermoBarrier	ThermoBarrier	ThermoBarrier	Camchiller®	Camchiller	Camwarmer®	Camwarmer
<b>DIMENSÕES (CM)</b>	53 x 33 x 2,5	54 x 33 x 2,5	53 x 33,5 x 3,5	53 x 33,5 x 3,8	53 x 33 x 3,8	53 x 32,5 x 3	53 x 32,5 x 3	34 x 27,5 x 4
<b>ENCAIXA-SE</b>	UPC600	UPC800, UPC800SP	UPC1200	UPC1600	UPC600, UPC800, UPC800SP, UPC1200, UPC1600, UPC1600SP	UPC600, UPC800, UPC800SP, UPC1200, UPC1600, UPC1600SP	UPC600, UPC800, UPC800SP	UPC600, UPC800, UPC800SP
<b>COR</b>	Bege Café (157)	Cinza (180)	Castanho Escuro (131)	Azul Ardósia (401)	Azul Frio (159)	Azul Glacial (443)	Vermelho Fogo (444)	Cinza Granito (191)

Quantidade por caixa: 1 1200DIV / 1600DIV Quantidade por caixa: 2

# ULTRA PAN CARRIER® E ULTRA CAMCART® H-SÉRIE

- Projetado tanto para a armazenagem a calor eléctrico como para o transporte não eléctrico.
- O calor suave de 65° a 74°C não cozinha os alimentos e mantém a sua umidade.
- Comporta uma grande variedade de alimentos, como massas, galinhas fritas com ossos e tortas com crosta dupla.
- Uma hora de tempo de pré-aquecimento a partir da temperatura ambiente e recuperação em três minutos.
- O consumo de energia é expressivamente mais baixo em comparação aos consoles metálicos.
- Não enferruja nem amassa, como os consoles metálicos, é mais económico e é fácil de manobrar.
- Todos os modelos UPCH foram testados quanto a manter os alimentos quentes a temperaturas seguras, por até 4 horas, mesmo com o plugue desligado da tomada.
- Modelos com aquecimento apenas na porta superior oferecem uma exclusiva versatilidade, com um console de armazenagem com calor eléctrico no topo e armazenagem de alimentos a calor ou frio passivo na parte de baixo.
- Os kits com portas aquecidas são vendidos também separadamente para equipar o UPC400, UPC800 e UPC1600.

**Cores:** Cinza Granito (191), Verde Granito (192), Azul Ardósia (401), Preto (110), Marrom Escuro (131).

**Rodas:** 15,2 cm 2 fixas, 2 articuláveis, 1 com travão.



## Indicadores de Energia Ligada e Aquecimento Ligado

Comunica a situação da Energia e do Aquecimento da unidade UPCH1600. Saiba instantaneamente quando o compartimento chegar à temperatura-alvo.



## Orifícios de ventilação

Aquecimento consistente por todo o compartimento, gerado por orifícios para ventilação verticais que circulam de maneira uniforme o calor da parte da frente para a parte de trás.



## Exterior resistente

Todas as unidades UPCH são feitas de polietileno resistente, com isolamento de poliuretano, para manter o calor por dentro, enquanto o exterior fica fresco ao toque. Não racham, amassam, lascam, enferrujam nem quebram.



## Isolamento térmico

O isolamento de espuma de poliuretano moldada mantém a temperatura acima de 64°C por até 4 horas, mesmo quando usado com o plugue desligado da tomada.



# ULTRA PAN CARRIER® E ULTRA CAMCART® H-SÉRIE

O trilho marinho foi projetado para ser utilizado durante o serviço, e não durante o transporte.



MODELO	UPCH4002	UPCH8002	UPCH16002
Especificações elétricas			
<b>VOLTAGEM NECESSÁRIA</b>	200 – 230 VAC	200 – 230 VAC	200 – 230 VAC
<b>AMPERAGEM MÁXIMA</b>	1,2a	1,2a	2,3a
<b>WATTS</b>	265w	265w	506w
<b>HERTZ</b>	50/60	50/60	50/60
<b>TIPO DE LIGAÇÃO</b>	Euro plug, CEE7	Euro plug, CEE7	CEE7/7 to C15RA
<b>COMPRIMENTO DO CABO</b>	2,7 m	2,7 m	2,7 m

Armazenagem quente quando a unidade está desligada da tomada

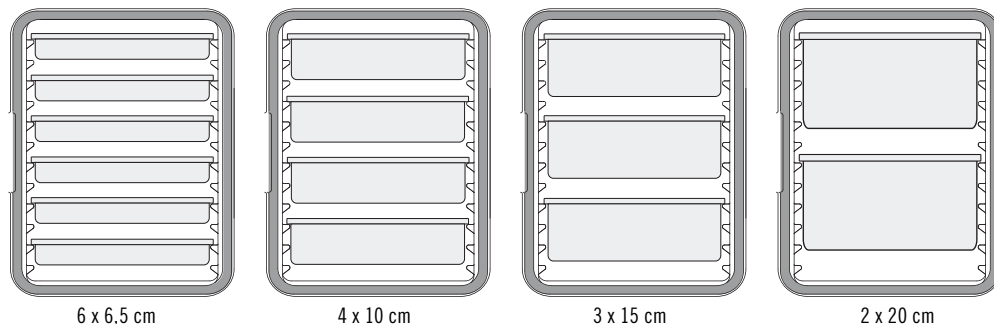


<b>ARMAZENAGEM QUENTE</b>	65° – 74°C
<b>TEMPO DE AQUECIMENTO</b> (from ambient to temperature)	1 hora
<b>TEMPO DE RECUPERAÇÃO*</b> (time to recover to temperature after door is held open for 30 seconds)	3 minutos
<b>TEMPO DE TRANSPORTE*</b> (after reaching temperature, amount of time unit can be held passively/unplugged until contents reach 65°C.)	4 horas+

\*Com base em teste efetuado com 6 H-Pans de 15,24 cm de profundidade com GripLids® cheias com aproximadamente 14,2 L de água a 87,7°C. (As temperaturas são da água, e não do ar no carrinho).

## Guia De Capacidade

UPCH4002  
UPCH8002 (x2)  
UPCH16002 (x4)



## Guia de porções dos recipientes de alimentos

RECIPIENTE DE ALIMENTOS GN 1/1	20 cm	15 cm	10 cm	6,5 cm
<b>PROFUNDIDADE</b>	20 cm	15 cm	10 cm	6,5 cm
<b>PORÇÕES POR RECIPIENTE</b> (1 XÍCARA)	80	60	40	30

# ULTRA PAN CARRIER® E ULTRA CAMCART® H-SÉRIE

- Permite o cumprimento do HACCP ao manter quentes e seguras as temperaturas dos alimentos.
- Os modelos UPCH400(2) empilham-se para a armazenagem ou o transporte num Camdolly® com tiras de segurança.

**Cores:** Cinza Granito (191), Verde Granito (192), Azul Ardósia (401), Preto (110), Marrom Escuro (131).

**Cores CD400:** Bege Café (157), Castanho Escuro (131), Preto (110), Azul Ardósia (401), Cinza (180).

**Rodas:** 15,2 cm 2 fixas, 2 articuláveis, 1 com travão.

**Observação:** Coloque os tabuleiros para alimentos nos trilhos. Não se devem colocar recipientes na base da câmara de um Camcart. Utilize os tamanhos especificados para os recipientes de alimentos.

**Observação:** Se utilizar recipientes de metal, deixe arrefecer até 120°C antes de colocá-los na mala térmica.

Patente para a tampa de ventilação pendente.



## Pacote de segurança (SP)

Concebido especialmente para operações em que a segurança e a proteção sejam prioridades máximas.

- Prendedores resistentes à violação.
- Portas não removíveis.
- Fechos traváveis em cada porta (cadeados não incluídos).
- Rodas para trabalho pesado com placas do chassi montadas com parafusos resistentes à violação.

CÓDIGO	DESCRIÇÃO	DIMENSÕES EXTERIORES L x P x A	DIMENSÕES INTERIORES L x P x A
UPCH1600SP	110V, Ambas portas aquecidas	73 x 84,7 x 138,4 cm	53,5 x 66,5 x 53,5 cm
UPCH16002SP	220V, Ambas portas aquecidas	73 x 84,7 x 138,4	53,5 x 66,5 x 53,5

CÓDIGO	DESCRIÇÃO	DIMENSÕES EXTERIORES L x P x A	DIMENSÕES INTERIORES L x P x A
<b>Ultra-Pan Carriers para a armazenagem a quente com 1 compartimento 110V</b>			
UPCH400	Sem rodinhas	46 x 67 x 63 cm	33,5 x 53,3 x 48,6 cm
UPCHW400	Com rodinhas	46 x 67 x 79,4	33,5 x 53,3 x 48,6
<b>220V</b>			
UPCH4002	Sem rodinhas	46 x 67 x 63	33,5 x 53,3 x 48,6
UPCHW4002	Com rodinhas	46 x 67 x 79,4	33,5 x 53,3 x 48,6
<b>Ultra-Pan Camcarts para armazenagem a quente com 2 compartimentos 110V</b>			
UPCH800	Ambas portas aquecidas	52 x 69 x 137,2	33 x 54,5 x 48,5
UPCHT800	Apenas porta superior aquecida	52 x 69 x 137,2	33 x 54,5 x 48,5
UPCH1600	Ambas portas aquecidas	73 x 84,7 x 137,5	53,5 x 66,5 x 53,5
UPCH1600HD	Ambas portas aquecidas, rodinhas resistentes	73 x 84,7 x 138,4	53,5 x 66,5 x 53,5
UPCHT1600	Apenas porta superior aquecida	73 x 84,7 x 137,5	53,5 x 66,5 x 53,5
UPCHT1600HD	Apenas porta superior aquecida, rodinhas resistentes	73 x 84,7 x 138,4	53,5 x 66,5 x 53,5
<b>220V</b>			
UPCH8002	Ambas portas aquecidas	52 x 69 x 137,2	33 x 54,5 x 48,5
UPCHT8002	Apenas porta superior aquecida	52 x 69 x 137,2	33 x 54,5 x 48,5
UPCH16002	Ambas portas aquecidas	73 x 84,7 x 137,5	53,5 x 66,5 x 53,5
UPCH16002HD	Ambas portas aquecidas, rodinhas resistentes	73 x 84,7 x 138,4	53,5 x 66,5 x 53,5
UPCHT16002	Apenas porta superior aquecida	73 x 84,7 x 137,5	53,5 x 66,5 x 53,5
UPCHT16002HD	Apenas porta superior aquecida, rodinhas resistentes	73 x 84,7 x 138,4	53,5 x 66,5 x 53,5
<b>Acessórios</b>			
CD400	Camdolly®	53 x 70 x 23	—
400STP	Correia, 5 m longo	—	—

Quantidade de UPCH por caixa: 1

**Também disponível:** Portas superior e inferior para substituição ou melhora para 110V ou 220V (não intercambiáveis).

**Rodas:** 15,2 x 3,2 cm – 2 fixas, 2 articuláveis, 1 com travão.

**Rodas para trabalho pesado:** 15,2 x 5 cm – 2 fixas, 2 articuladas com freios.



**New!**

## PRO CART ULTRA™ (QUENTE, FRIO E / OU PASSIVO)

O primeiro gabinete para armazenagem e carrinho para transporte que mantém comida quente e fria ao mesmo tempo - sem compressor.

- O carrinho de alta capacidade mantém cubas GN, tabuleiros de 60 x 40 cm, bandejas e caixas de pizza em dois gabinetes isolados em separado.
- Personalize o carrinho para se adequar ao seu menu com uma escolha de alimento quente ativo, frio ativo ou passivo mantido em cada gabinete.
- Módulos ativos eficientes em termos de energia utilizam menos de 5 amps cada.
- O módulo frio utiliza tecnologia termoelétrica propícia ao ambiente.
- Módulos ativos também vendidos separadamente para adaptar com rapidez às alterações de menu ou operacionais.
- Mesmo sem eletricidade, esse carrinho pode manter temperaturas seguras por mais de 4 horas.
- Vem com rodas aprimoradas para trabalho pesado de 15 cm.
- Disponíveis em 110V e 220V.

**Core:** Cinza carvão (615).

Várias certificações internacionais disponíveis.




# PRO CART ULTRA™ (ELÉTRICO QUENTE E FRIO)



## ELÉTRICO QUENTE

Mantém os alimentos seguros entre 65,5°C e 74°C com calor moderado não radiante com pré-ajuste e conveniente.



AQUECEDOR QUE ECONOMIZA ENERGIA

### Mais de 50% de Eficiência Energética

em comparação aos principais carrinhos metálicos! Calor moderado não radiante circula consistentemente de frente para trás do gabinete.



Carrinho Alto



Interior com módulo quente



Parte de trás externa com módulo quente




Carrinho Baixo

Tempo de pré-aquecimento: 45 minutos.  
Tempo de recuperação: 3 minutos após a porta aberta por 30 segundos.

## ELÉTRICO FRIO

Controlador digital permite que o frio seja ajustado de 0,3° a 4,4°C.



### RESFRIAMENTO TERMOELÉTRICO Resfria até 0,3°C

sem um compressor para o máximo de mobilidade no frio e segurança alimentar enquanto em movimento.

**Observação:** Opera em ambientes de 32,2°C ou menos para melhores resultados.



Interior com módulo Frio



Parte de trás externa com módulo Frio

Tempo de pré-resfriamento: 90 minutos a 4,4°C. (Testado a 23°C ambiente.)  
Tempo de recuperação: 10 minutos após a porta aberta por 30 segundos.

# PRO CART ULTRA™ (ELÉTRICO QUENTE E FRIO)



Suporta uma combinação de cubas GNs, assadeiras, bandejas e caixas de pizza para se adequar à sua necessidade.



## Referência de capacidade



TIPO DE GABINETE	CAPACIDADE PADRÃO DO CARRINHO ALTO	CAPACIDADE PADRÃO DO CARRINHO BAIXO	CAPACIDADE MÁXIMA DO CARRINHO ALTO	CAPACIDADE MÁXIMA DO CARRINHO BAIXO
ASSADEIRAS GRANDES DE 45,7 x 66 CM	16	8	32*	16*
ASSADEIRAS GRANDES DE 33 x 5,7 CM	32	16	64*	32*
RECIPIENTE DE ALIMENTOS GN 1/1 6,5 CM DE PROFUNDIDADE	32	16	32	16
RECIPIENTE DE ALIMENTOS GN 1/1 10 CM DE PROFUNDIDADE	20*	10*	20	10
RECIPIENTES DE ALIMENTOS 60 x 40 CM	16	8	32*	16*
CAIXAS DE PIZZA DE 40,6 x 40,6 x 5,1 CM	16	8	16	8

\*Necessários trilhos adicionais.



Facilidade de alterar módulos acrescenta flexibilidade em qualquer operação.

# PRO CART ULTRA™ (ELÉTRICO QUENTE E FRIO)




## ISOLAMENTO

O isolamento de poliuretano em todo o corpo e portas maximiza a retenção de calor ou frio por 4 horas ou mais.

New!

## TRILHO MARINHO

Cria uma área de preparo adicional para painéis.



## FECHOS DE PORTA MAGNÉTICOS

## PORTA SEM JUNTAS

Para fácil limpeza e menos peças de substituição. Abertura de porta de 270°.

## TERMÔMETRO DIGITAL SOLAR

Monitore a temperatura interna do gabinete com um olhar.

## FECHOS DE NÁILON DE 10 CM E DOBRADIÇAS AJUSTÁVEIS

Para fácil abertura e fechamento e para prender o conteúdo durante o transporte. (A porta é travável).

## 12,7 x 20,3 CM COMPARTIMENTO PARA CARDÁPIO

Permite fácil identificação dos produtos com uma lista em papel ou diretamente na superfície macia com um giz de cera.

## AMORTECEDOR INTEGRAL

Protege o carrinho e suas paredes.



## DOBRADIÇA EM AÇO INOX para maior durabilidade.

## EXTERIOR DE POLIETILENO

Mantém o alimento com umidade natural e permanece frio ao toque durante a operação, diferente dos gabinetes metálicos.

## RODAS PARA TRABALHO PESADO PADRÃO DE 15 x 5 CM

Duas rodas giratórias sem marcação de alto desempenho com freios na frente e duas rodas fixas atrás para bom posicionamento e navegação.



## Alças integradas verticais e ergonômicas

Nunca irá quebrar; ótimo para manobrar com operadores de qualquer altura.



## Compartimento para o fio

Armazena 2,7 m de fio elétrico de forma organizada e segura.



## 8 Conjuntos de Trilhos em Estilo Universais de Aço Inoxidável



Com 3,8 mm de espaçamento; Suporta assadeiras, painéis para alimentos, formas e caixas de pizza e bandejas (ou combinações!)



## Guias de Trilhos

Numeração correspondente a diferentes contêineres de manutenção ajuda na rápida configuração.

# PRO CART ULTRA™ (ELÉTRICO QUENTE E FRIO)

	CÓDIGO	DESCRIÇÃO	PESO UNITÁRIO
	<b>ALTO</b>		
	Ambos os compartimentos quentes		
	PCUHH	110V padrão EUA / CAN com cabo de alimentação 5-15P	121,3 kg
	PCUHH2	220V EUA / CAN com cabo de alimentação 6-15P	121,7
	Ambos os compartimentos frios		
	PCUCC	110V padrão EUA / CAN com cabo de alimentação 5-15P	126,3
	PCUCC2	220V EUA / CAN com cabo de alimentação 6-15P	128,7
	<b>Quente e Frio</b>		
	PCUHC	Compartimento de cima quente, de baixo frio. 110V padrão EUA / CAN com cabo de alimentação 5-15P	122,9
	PCUCH	Compartimento de cima frio, de baixo quente. 110V padrão EUA / CAN com cabo de alimentação 5-15P	122,9
	PCUHC2	Compartimento de cima quente, de baixo frio. 220V padrão EUA / CAN com cabo de alimentação 6-15P	123,1
	PCUCH2	Compartimento de cima frio, de baixo quente. 220V padrão EUA / CAN com cabo de alimentação 6-15P	123,1
	<b>Passivo e quente ou frio</b>		
	PCUPH	Compartimento de cima passivo, de baixo quente. 110V padrão EUA / CAN com cabo de alimentação 5-15P	155,8
	PCUPC	Compartimento de cima passivo, de baixo frio. 110V padrão EUA / CAN com cabo de alimentação 5-15P	188,3
	PCUPH2	Compartimento de cima passivo, de baixo quente. 220V padrão EUA / CAN com cabo de alimentação 6-15P	116
PCUPC2	Compartimento de cima passivo, de baixo frio. 220V padrão EUA / CAN com cabo de alimentação 6-15P	119,5	
	<b>BAIXO</b>		
	PCULH	Carrinho quente, 110V padrão EUA / CAN com cabo de alimentação 5-15P	68,5
	PCULC	Carrinho frio, 110V padrão EUA / CAN com cabo de alimentação 5-15P	70,8
	PCULH2	Carrinho quente, 220V padrão EUA / CAN com cabo de alimentação 6-15P	68,5
	PCULC2	Carrinho frio, 220V padrão EUA / CAN com cabo de alimentação 6-15P	70,8

Quantidade por caixa: 1 Core: Cinza carvão (615).

Trilho padrão inclui: 8 pares de trilhos/compartimento universais de aço inoxidável.

Inclui rodas padrão: 15 x 5 cm giratórias para trabalho pesado com freio na frente, e fixas atrás.

Opções: Pacote de segurança (S) disponível sob encomenda.

## Dimensões da Unidade

UNIDADE	DIMENSÕES EXT. L x P x A	DIM. COMPARTIMENTO L x P x A
<b>Alto</b>		
FRIO	71,1 x 92,7 x 167,6 cm	53,7 x 66,7 x 64,8 cm
QUENTE / PASSIVO	71,1 x 90,8 x 167,6	53,7 x 68,6 x 64,8
<b>Baixo</b>		
FRIA	71,1 x 92,7 x 101,6	53,7 x 66,7 x 64,8
QUENTE / PASSIVO	71,1 x 90,8 x 101,6	53,7 x 68,6 x 64,8

## Especificações elétricas (Por compartimento)

	QUENTE 110V	QUENTE 220V	FRIO
VOLTAGEM NECESSÁRIA	100-125 VAC	200-230 VAC	100-230 VAC
AMPERAGEM MÁXIMA	4,6a	2,3a	3,26a, 1,42a
WATTS / CALOR OU REFRIGERADOR	529w	506w	326,6w
HERTZ	50/60	50/60	50/60
FASE	Único	Único	Único
TIPOS DE PLUGUES ALTERNATIVOS INTERNACIONAIS*	EUA, Canadá, México, Europa, Reino Unido, Irlanda, Austrália, África do Sul, China, Japão		
COMPRIMENTO DO CABO	2,7 m	2,7 m	2,7 m

## Acessórios opcionais

CÓDIGO	DESCRIÇÃO
PCMH / PCMH2	Unidade de modo quente, 110V / 220V
PCMC / PCMC2	Unidade de modo frio, 110V / 220V
PCMP	Unidade de passivo
SSR1	1 par de trilhos
SSR8	8 pares de trilhos

Quantidade por caixa: 1 Cor: (000).




# PRO CART ULTRA™ (NÃO ELÉTRICO / PASSIVO)



**TRILHO MARINHO**  
Cria uma área de preparo adicional para painéis.

Core: Cinza carvão (615).



**FECHOS DE PORTA MAGNÉTICOS**

## 8 CONJUNTOS DE TRILHOS EM ESTILO UNIVERSAIS DE AÇO INOXIDÁVEL

Com 3,8 mm de espaçamento; Suporta assadeiras, cubas para alimentos, formas e caixas de pizza e bandejas (ou combinações!)

## PORTA SEM JUNTAS

Para fácil limpeza e menos peças de reposição. Abertura de porta de 270°.

## TERMÔMETRO DIGITAL SOLAR

Monitore a temperatura interna do gabinete com um olhar.

## 12,7 x 20,3 CM COMPARTIMENTO PARA CARDÁPIO

Permite fácil identificação dos produtos com uma lista em papel ou diretamente na superfície macia com um giz de cera.



**DOBRADIÇA EM AÇO INOX**  
para maior durabilidade.

## EXTERIOR DE POLIETILENO

Mantém o alimento com umidade natural e permanece frio ao toque durante a operação, diferente dos gabinetes metálicos.

## RODAS PARA TRABALHO PESADO PADRÃO DE 15 x 5 CM

Duas rodas giratórias sem marcação de alto desempenho com freios na frente e duas rodas fixas atrás para bom posicionamento e navegação.

**FECHOS DE NYLON DE 10 CM E DOBRADIÇAS AJUSTÁVEIS** Para fácil abertura e fechamento e para prender o conteúdo durante o transporte. (A porta é travável).

## AMORTECEDOR INTEGRAL

Protege o carrinho e suas paredes.



## ISOLAMENTO

O isolamento de poliuretano em todo o corpo e portas maximiza a retenção de calor ou frio por 4 horas ou mais.



**Interno**



**Traseira Exterior**

Não elétrico mantém alimentos frios ou quentes por 4 horas ou mais.



**Alças integradas verticais e ergonômicas**

Nunca irá quebrar; ótimo para manobrar com operadores de qualquer altura.



**Guias de Trilhos**

Numeração correspondente a diferentes contêineres de manutenção ajuda na rápida configuração.



# PRO CART ULTRA™ (NÃO ELÉTRICO / PASSIVO)

CÓDIGO	DESCRIÇÃO	DIMENSÕES EXT. L x P x A	PESO UNITÁRIO
<b>Alto</b>			
PCUPP	Ambos os compartimentos não elétricos / passivos	71,1 x 90,8 x 167,6 cm	106,7 kg
<b>Baixo</b>			
PCULP	Não elétricos / passivos	71,1 x 90,8 x 101,6	63,5

Quantidade por caixa: 1 Core: Cinza carvão (615).

Trilho padrão inclui: 8 pares de trilhos/compartimento universais de aço inoxidável.

Inclui rodas padrão: 15 x 5 cm giratórias para trabalho pesado com freio na frente, e fixas atrás.

Dimensões de compartimento: 53,7 x 68,6 x 64,8 cm.

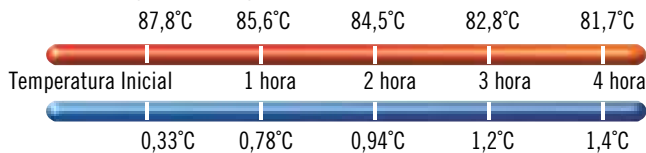
Opções: Pacote de segurança (S) disponível sob encomenda.

## Acessórios opcionais

CÓDIGO	SSR1	SSR8
DESCRIÇÃO	1 par de trilhos	8 pares de trilhos

Quantidade por caixa: 1 Core: (000).

**Quente** — perda de temperatura na média de 1,5°C/hora.



**Frio** — ganho de temperatura na média de 0,4°C/hora.

## Pacote de segurança (S)

Concebido especialmente para operações em que a segurança e a proteção sejam prioridades máximas.

- Prendedores resistentes à adulteração prendem os painéis da coluna lateral ao carrinho.
- Barras de travamento cruzado atrás dos painéis da coluna travam 5 trilhos no lugar.
- Cada compartimento mantém dez painéis de hotel de 10 cm de profundidade.
- Módulos passivos e elétricos e protetores de tira de corda são presos no lugar com os prendedores resistentes à adulteração.
- Portas não removíveis. Fechos traváveis prendem ambas as portas de uma vez. (Trava não incluída).
- Rodas para trabalho pesado montadas com prendedores resistentes à adulteração.



# RECIPIENTES TÉRMICOS PARA BEBIDAS



- Utilize para armazenar, transportar e servir bebidas quentes ou frias.
- Polietileno de peça única, sem emendas e de parede dupla com isolamento de espuma espessa.
- Fechos robustos prendem as tampas com firmeza e nunca enferrujam.
- Torneira retraída à prova de gotejamento para um acesso fácil de self-serve.
- Empilhe unidades na vertical para encher copos grandes ou jarras de café.
- “Sta-stack” interligadas garantem o empilhamento estável durante o transporte e armazenamento.

**Cor do dispensador de Serviço Fácil:**  
Preto (110).

O modelo UC1000 está coberta pela patente D 403,916 dos Estados Unidos.

Patente para a tampa de ventilação pendente.

350LCD Camtainer não relacionada pela NSF.



## Capa do Camtainer

Capas duráveis e atrativas aumentam a vida útil de seus Camtainers e se adaptam a qualquer ambiente de serviços de alimentação.

Personalização disponível. Entre em contato com o seu representante Cambro para mais detalhes.



### Quente

250LCD	87°C	84,5°C	82°C	79°C	77°C
UC250	88°C	85,5°C	84°C	82°C	80°C



### Frío

250LCD	1°C	1,5°C	2°C	3°C	4°C
UC250	0,5°C	1°C	1°C	1,5°C	2°C



Empilhe os recipientes para bebidas durante a armazenagem e o transporte para obter economia de espaço.

#### Empilhe:

- 100LCD com 100LCD
- Todas as unidades 250, 350 e 500
- UC1000 e 1000LCD



#### A tampa de ventilação

Equaliza a pressão, facilitando o trabalho de abertura do recipiente.

#### Alças moldadas E-Z Grip

Para um transporte confortável e seguro.



#### A torneira embutida

É posicionada de forma a acomodar chávenas maiores. Permite a distribuição uniforme, eliminando gotejamentos. Duas posições: Uma para distribuição contínua e outra para individual.



#### Reforços de metal moldados

Evita que os fechos se soltem do recipiente.



#### Ultra Camtainers®

Contam com fechos de náilon que podem ser facilmente abertos ou fechados com uma mão.



#### Camtainers®

Contam com resistentes fechos plásticos que prendem as tampas com firmeza e nunca enferrujam.

## Ultra Camtainers®

Escolha entre três tamanhos para servir bebidas. Uma linha contemporânea, com dois fechos largos de náilon por unidade que abrem e fecham com facilidade.



CÓDIGO	UC250	UC500	UC1000
<b>CAPACIDADE</b>	10,4 L	19,9 L	39,7 L
<b>CHÁVENAS DE 210 ML.</b>	50	96	192
<b>DIMENSÕES EXTERIORES P x L x A</b>	42,5 x 30 x 50 cm	42,5 x 30 x 68 cm	52 x 41,5 x 65,5 cm
<b>ENCAIXA-SE COM O CAMDOLLY</b>	CD100H, CD1826H, CD300H, CD100HB, CD300HB, CD100	CD100H, CD1826H, CD300H, CD100HB, CD300HB, CD100	CD300H, CD1826H, CD2020H, CD100HB, CD300HB, CD1826MTCHB, CD300, CD2020
<b>CAPA DO CAMTAINER</b>	UC250CVR	UC500CVR	UC1000CVR

**Quantidade por caixa:** 1 **Cores:** Azul-marinho (186), Azul Ardósia (401), Bege Café (157), Castanho Escuro (131), Vermelho Tijolo (402), Verde (519), Preto (110), Cinza Granito (191), Verde Granito (192), Areia Granito (194). **Cores de capa:** Preto (110). A plugue de ventilação está coberta pela Patente dos EUA D 553.717 S.

## Camtainers®

O padrão para quem faz catering; escolher entre quatro tamanhos para servir bebidas e um modelo sem torneira para servir sopa. Quatro fechos plásticos em cada unidade que abrem e fecham com facilidade e nunca enferrujam.



CÓDIGO	100LCD	250LCD	500LCD	1000LCD	350LCD (SOUP)
<b>CAPACIDADE</b>	5,7 L	9,5 L	17,9 L	44,5 L	12,7 L
<b>CHÁVENAS DE 210 ML.</b>	27	45	85	214	60
<b>TORNEIRA</b>	SIN	SIN	SIN	SIN	—
<b>DIMENSÕES EXTERIORES P x L x A</b>	29 x 26,5 x 44 cm	42 x 23 x 47 cm	42 x 23 x 62 cm	53 x 41,5 x 63 cm	42 x 23 x 47 cm
<b>ENCAIXA-SE COM O CAMDOLLY</b>	CD1420	CD100H, CD1826H, CD300H, CD2020H, CD100HB, CD300HB, CD1826HB, CD2020HB, CD100, CD2020	CD100H, CD1826H, CD300H, CD2020H, CD100HB, CD300HB, CD1826HB, CD2020HB, CD100, CD2020	CD300H, CD1826H, CD2020H, CD100HB, CD300HB, CD1826MTCHB, CD300, CD2020	CD100H, CD1826H, CD300H, CD2020H, CD100HB, CD300HB, CD1826HB, CD2020HB, CD100, CD2020
<b>CAPA DO CAMTAINER</b>	—	250LDCV	500LDCV	1000LDCV	—

**Quantidade por caixa:** 1 **Cores:** Azul-marinho (186), Azul Ardósia (401), Bege Café (157), Castanho Escuro (131), Vermelho Tijolo (402), Verde (519), Preto (110), Vermelho Ardente (158). **Cores de capa:** Preto (110). A plugue de ventilação está coberta pela Patente dos EUA D 553.717 S.

## Camserver®

- Um dispensador de bebidas para ficar na frente do estabelecimento.
- A estrutura de polietileno com paredes duplas e com isolamento de espuma.

**Cores:** Preto (110), Cinza Acastanhado (417), Cinza Granito (191).



CSR3 Mostrado na cor Castanho Escuro. A altura é de aproximadamente 18 cm do balcão até a torneira.



CSR5 Mostrado em Preto



Conveniente abertura para encher por cima permite um reabastecimento rápido sem a remoção da tampa.

CÓDIGO	DIMENSÕES EXTERIORES A x L x P	CAPACIDADE	NÚMERO DE XÍCARAS DE 210 ML	QUANTIDADE POR CAIXA
CSR3	60 x 34 x 46,5 cm	11,5 L	54	1
CSR5	71 x 34 x 46,5	19	91	1

## ACESSÓRIOS DE LAVAGEM MANUAL – PARA CAMTAINERS® E ULTRA CAMTAINERS®

- Monte fácil e rapidamente uma estação para se lavarem as mãos.
- Uma maneira conveniente e económica de cumprir os requisitos de lavagem das mãos.
- Liga-se aos Camtainers 250LCD, 500LCD ou Ultra Camtainers UC250, UC500.
- Inclui quatro etiquetas de “Lavar apenas as mãos” e uma alavanca de dispensador.

**Cores em armazém dos acessórios de lavagem manual:** Marrom Escuro (131), Preto (110).

**Cor do dispensador de Serviço Fácil:** Preto (110).

**Cores da base:** Veja os acessórios opcionais com os Camtainers.

**Cor do balde com alça:** Branco (148).

O acessório para lavagem das mãos está coberto pelas seguintes patentes dos EUA: D 506.634 S e D 506.899 S.



CÓDIGO	HWAPR	HWATD
DESCRIÇÃO	Com prendedor de rolo de toalha de papel	Com dispensador de toalha de papel dobrável
ENCAIXA-SE	250LCD, 500LCD, UC250, UC500	250LCD, 500LCD, UC250, UC500



Mostrado com o Camtainer 500LCD.

### Acessórios Opcionais



CÓDIGO	R500LCD	R1000LCD	LCDCH	LCDCH10
DESCRIÇÃO	Base	Base	Porta-condimentos	Porta-condimentos
DIMENSÕES EXTERIORES P x L x A	41,5 x 23 x 12 cm	49,5 x 39 x 11,5 cm	42 x 22 x 13 cm	51 x 41 x 12 cm
ENCAIXA-SE	250LCD, 500LCD, UC250, UC500	1000LCD, UC1000	250LCD, 500LCD, UC250, UC500	1000LCD, UC1000

Quantidade por caixa: 1 Cores: Bege Café (157), Castanho Escuro (131), Preto (110).



CÓDIGO	PWB22	LCDES
DESCRIÇÃO	Balde com pegador	Dispensador Easy Serve
ENCAIXA-SE	—	Torneiras LCD, Torneiras UC
QUANTIDADE POR CAIXA	6	1

# CARRO PARA SERVIR BEBIDAS

- Ideais para o serviço do café da manhã, de café ou lanche.
- Utilize o balcão superior para guardar os Servidores de Bebidas da Cambro, os Recipientes Organizadores Versa ou as Bandejas de Exposição com Tampas para alimentos.
- Armazene copos, itens de alimentos adicionais ou outros materiais no compartimento aberto.
- As cabines isoladas armazenam alimentos quentes ou frios em recipientes de tamanho integral, de 1/2 ou 1/3, ou nas Camtrays® Métricas da Cambro (3253).

**Cores:** Azul Ardósia (401), Cinza Granito (191), Verde Granito (192).

Consulte a seção Organizador para obter maiores informações a respeito dos recipientes para organização.

Consulte a seção do Camtainer para obter mais informações sobre os recipientes Camtainers.

**Cor da prateleira metálica:** Prateada (000).

Consulte a seção Pacotes Frios para obter maiores informações a respeito desses produtos.

**Rodas de 15 cm:** 2 fixas, 2 giratórias, 1 com freio.

Para especificações completas, ligue ou escreva para a Cambro®.



**El Carrito para el Servicio de Bebidas está diseñado para acomodar Contenedores de Líquidos sólo en el punto de servicio. Se recomienda un carrito o una carretilla con correa de seguridad para mover los Contenedores de Líquidos a distancias más largas o sobre pisos dispares.**

CÓDIGO	DIMENSÕES EXTERIORES C x L x A	QUANTIDADE POR CAIXA
MDC24	113 x 76 x 112 cm	1
MDC24F	113 x 76 x 112	1

### ACESSÓRIOS OPCIONAIS

#### Recipiente para condimentos

5412CBP	30,5 x 13 x 11	12
---------	----------------	----

#### Camtainer®

100LCD	26,5 x 30 x 44	1
--------	----------------	---

#### Prateleira metálica

MDC24R	58,4 x 43,2 x 35,5	1
--------	--------------------	---

#### Camchiller®

CP1220	53 x 33 x 3,8	1
--------	---------------	---

O uso de prateleiras no carrinho MDC24 e MDC24F permitirá as seguintes configurações de recipientes ou bandejas:

DESCRIÇÃO	GN 1/1	GN 1/2	GN 1/3
Recipientes 6,5 cm	(4) 12CW	(8) 22CW	(12) 32CW
Recipientes 10 cm	(3) 14CW	(6) 24CW	(9) 34CW
Recipientes 15 cm	(2) 16CW	(4) 26CW	(6) 36CW
Recipientes 20 cm	(1) 18CW**	(2) 28CW**	(3) 38CW**

\*\*Com espaço para recipiente de 6,5 cm ou 10 cm acima da unidade de 20 cm. (10 cada) Camtrays® métricas 3253.

#### Dimensões do Compartimento

Compartimento de prateleiras	L 96,5 cm	P 64 cm	A 25,4 cm
Compartimentos para condimentos	L 44,5 cm	P 60,3 cm	A 36 cm

A ficha de ventilação está coberta pela Patente dos EUA D 553.717 S.



MDC24F



O MDC24 conta com uma superfície com alçado que contém (cut cada um) 3 Camtainers e recipientes para condimentos empilhados. O MDC24 mostrado em Cinza Granito (191) com os 100LCD Camtainers de 3,8 L opcionais, recipientes para condimentos e prateleira metálica com recipiente Gastronorm 3253.

**Prateleira metálica MDC24R**  
Aproveite as vantagens da nossa prateleira metálica (vendidas separadamente) para organizar vasilhas e bandejas no carrinho. A prateleira comporta vasilhas de alimentos de tamanhos completo, 1/2 e 1/3, além das bandejas 3253. Quando colocada na parte central do carrinho, a prateleira cria espaço em ambos os lados das posições das vasilhas para os pacotes frios (2617CP) da Cambro. Comporta também dois Camchillers® CP1220, um de cada lado.



# RECIPIENTE COM ISOLAMENTO PARA PADARIAS – 60 X 40 CM



- Projectado para o sector de panificação na Europa.
- Ideal para o transporte de produtos a temperaturas baixas seguras até locais satélites.
- Perfeito para itens assados com recheio de creme ou para massas congeladas.
- Feito com uma estrutura externa de polietileno durável e isolamento de espuma de poliuretano espessa.
- Contém as bandejas de:
  - 60 x 40 cm
  - 58 x 40 cm
  - 58 x 20 cm
  - 58 x 10 cm.

**Cor do modelo CP6040:** azul frio (159).

**Cor da prateleira metálica:** prata (000).

**Cores da bandeja de fibra de vidro:**

Fumaça riscado (A20), Moca Riscado (A21), Saara (A22), Terrazzo (A86), Cinza Claro (A27), Branco Pérola (A33).

**Observação:** coloque as bandejas nos trilhos. As bandejas não devem ser colocadas no assoalho (parte inferior) de uma cavidade de Recipiente. Utilize os tamanhos de bandeja especificados.

Patente da tampa de ventilação pendente.



O Camdolly® CD300 facilita o transporte do BK60406 ou do BK60407.



CÓDIGO	BK60406*	BK60407*
DESCRIÇÃO	Recipiente com 6 guias	Recipiente com 7 guias
DIMENSÕES EXTERNAS	57 x 76,5 x 82 cm	57 x 76,5 x 82 cm
DIMENSÕES INTERNAS	42 x 63,5 x 67,5 cm	42 x 63,5 x 67,5 cm
Quantidade por caixa: 1	Cor: Azul marinho (186)	*Inclui 2 encaixes e 1 chiller.

## Acessórios

CÓDIGO	CD300	CP6040	WR60406	WR60407	GL4060**
DESCRIÇÃO	Camdolly	Camchiller®	Encaixes com 6 guias	Encaixes com 7 guias	Bandeja para apresentação
DIMENSÕES EXTERNAS	49 x 65 x 26,5 cm	60 x 40 x 4 cm	66 x 40,5 x 5,8 cm	66 x 40,5 x 5,8 cm	60 x 40 cm
DIMENSÕES INTERIORES	43 x 59 cm	—	—	—	—
QUANTIDADE POR CAIXA	1	1	1	1	12

\*\*Não são vendidos nos EUA, Canadá, México, América Central e Caribe.

# CAMCARTS® – BANDEJAS, ASSADEIRAS E CAIXAS PARA ALIMENTOS DE 46 X 66 CM

- Utilize para manter alimentos em grande volume quentes ou frios em bandejas, assadeiras ou em caixas de alimentos.
- O polietileno durável e o espesso isolamento de espuma retêm temperaturas seguras para os alimentos.
- Os resistentes fechos plásticos à prova de ferrugem são presos em placas de montagem moldadas.
- A alça moldada na parte de trás garante manobras fáceis.



**1826DTC Camcart de compartimento duplo para bandejas e assadeiras**

**Capacidade:** 24 guias para bandejas distantes 4,92 cm entre si (12 por compartimento). Com capacidade para até 24 bandejas regulares ou assadeiras, de 46 cm x 66 cm.



**1826DBC Camcart de compartimento duplo para caixas de armazenagem de alimentos**

**Capacidade:** 26 guias para bandejas distantes 4,92 cm entre si (13 por compartimento). Com capacidade para caixas de 46 cm x 66 cm.



**Camcarts com dispositivo de segurança**

Especialmente diseñado para aplicaciones de alta seguridad, con herrajes resistentes a las intromisiones: bisagras metálicas con pasadores que no se pueden quitar, cierres metálicos con asas soldadas, aldaba de candado que se puede cerrar, y placa de chasis.

**Cores:** Azul Ardósia (401), Bege Café (157), Castanho Escuro (131), Cinza Carvão (615).

**Rodas de 15 cm:** 2 fixas, 2 giratórias, 1 com freio.

**Obs.:** Deixe que as assadeiras arrefeçam até a temperatura de 121°C antes de colocá-las nos suportes das bandejas.

A ficha de ventilação está coberta pela Patente dos EUA D 553.717 S.

Somente 1826DBC e 1826DBCSP são listados na NSF.



CÓDIGO	DESCRIÇÃO	DIMENSÕES EXT L x P x A	DIMENSÕES INT L x P x A
1826DTC	Camcart de compartimento duplo para bandejas e assadeiras	55 x 84,5 x 162 cm	46,4 x 67,3 x 64,6 cm
1826DBC	Camcart de compartimento duplo para caixas de armazenagem de alimentos	55 x 84,5 x 162	46,4 x 67,3 x 64,9
<b>Camcarts com dispositivo de segurança</b>			
1826DTCSP	Para bandejas e assadeiras	55 x 84,5 x 162	46,4 x 67,3 x 64,6
1826DBCSP	Para caixas de armazenagem	55 x 84,5 x 162	46,4 x 67,3 x 64,9

Quantidade por caixa: 1 \*A medida da profundidade inclui a pega.

# CAMCARRIERS® & CAMCARTS®



## Camcarriers

- Mantém bandejas de 32,5 cm x 53 cm, tabuleiros e painéis GN.
- Peça única sem emendas com alças moldadas.

**Cores:** Azul Ardósia (401), Bege Café (157), Castanho Escuro (131), Azul-marinho (186), Cinza Carvão (615). O 1318CC também disponível em Vermelho Ardente (158).

**Obs.:** Deixe que as assadeiras esfriem até à temperatura de 121°C antes de colocá-las nos suportes das bandejas.

A ficha de ventilação está coberta pela Patente dos EUA D 553.717 S.



## Transportador Combo

**1318CC**

Comporta assadeiras e bandejas de tamanho médio e uma grande variedade de tamanhos de recipientes para alimentos. Mantém alimentos frios abaixo de 4°C e alimentos quentes acima de 63°C por mais de 4 horas. Pode ser empilhado com o IPC300, 300MPC, 1318MTC.

**DIMENSÕES EXT.** L x P x A\*: 43,2 x 65,4 x 56,8 cm

**DIMENSÕES INT.** L x P x A: 33,7 x 53,3 x 35,5 cm

**ENCAIXA-SE COM O CAMDOLLY:** CD300, CD300H, CD300HB

**Quantidade por caixa:** 1 \*Com pega.



## Camcarrier

**1826MTC**

Cabem até 6 assadeiras de 46 x 66 cm cada. Seis suportes de bandejas em centros de 5,4 cm

**DIMENSÕES EXT.** L x P x A\*: 55 x 74,5 x 57 cm

**DIMENSÕES INT.** L x P x A: 46,7 x 66,4 x 35,9 cm

**ENCAIXA-SE COM O CAMDOLLY:** CD1826MTC, CD1826MTCHB

**Quantidade por caixa:** 1 \*Com pega.



**1826HAR**

Correia de levantamento

**DIMENSÕES:** 360,68 cm longo

**Cor:** Bege (000).

## Camcarts

- Mantém bandejas de 46 cm x 66 cm, tabuleiros e caixas de alimentos.
- Inclui uma tábua de cortar removível no topo.
- Pacote de segurança (SP)\* Com estrutura resistente a violações para proteger o carrinho e o seu conteúdo. Inclui placas de chassi com rodas para trabalho pesado de 15,2 x 3,8 cm.

**Cores:** Azul Ardósia (401), Bege Café (157), Castanho Escuro (131), Azul-marinho (186), Cinza Carvão (615).

**Rodas padrão:** 15,2 x 3,2 cm, 2 fixas, 2 giratórias, 1 com freio.

**Rodas para trabalho pesado:** 15,2 x 5 cm, 2 fixas, 2 giratórias, sem freio.

**Obs.:** Deixe que as assadeiras esfriem até à temperatura de 121°C antes de colocá-las nos suportes das bandejas.

A ficha de ventilação está coberta pela Patente dos EUA D 553.717 S.



## Camcart para caixas para a armazenagem de alimentos

**1826LBC / 1826LBCSP\***

Comporta caixas de armazenagem de Alimentos de 46 x 66 cm. Capacidade: 13 suportes em centros de 4,45 cm

**DIMENSÕES EXT.** L x P x A: 55 x 81,5 x 95,5 cm

**DIMENSÕES INT.** L x P x A: 46 x 66,4 x 65,7 cm

**Quantidade por caixa:** 1



## Camcart para bandejas e assadeiras

**1826LTC / 1826LTCSP\***

Cabem até 13 bandejas ou assadeiras de 46 x 66 cm cada. Treze suportes de bandejas em centros de 4,45 cm

**DIMENSÕES EXT.** L x P x A: 55 x 81,5 x 95,5 cm

**DIMENSÕES INT.** L x P x A: 46 x 66,4 x 65,7 cm

**Quantidade por caixa:** 1



## Camcart para bandejas e assadeiras

**1826LTC3**

Cabem até 7 bandejas ou assadeiras de 46 x 66 cm cada. Sete suportes para bandeja em centros de 9,5 cm, com um espaço de 7,62 cm entre as bandejas

**DIMENSÕES EXT.** L x P x A: 55 x 81,5 x 95,5 cm

**DIMENSÕES INT.** L x P x A: 46 x 66,4 x 65,7 cm

**Quantidade por caixa:** 1



# EQUIPAMENTO MÓVEL PARA VENDAS

Sistema de Serviço de Alimentos Versa

Balcões de Alimentos de Mesa,  
Balcões de Bufê & Vidros Protetores

Amostras de Conjuntos de  
Balcões de Alimentos

Sistema CamKiosk®

Carrinho com lavatório

Carrinho para Venda Camcruiser®

Estação Flex Camshelving®

Assentos para Crianças e  
Organizadores Camkiosk®

CamBar® Portáteis

Carrinhos para Transportar  
gelo com SlidingLid™





# SISTEMA DE SERVIÇO DE ALIMENTOS VERSA



O Sistema Versa Food Service fornece um desenho personalizado sem o preço da personalização. Este sistema não elétrico, versátil e portátil mantém os alimentos frios durante horas com as painelas ColdFest® ou Buffet Camchillers®. O sistema é feito de material durável para todas as temperaturas e é fácil de limpar. O Sistema Versa Food Service oferece inúmeras configurações para se encaixar em qualquer necessidade de serviço de alimentação.

- Empunhaduras moldadas e ergonômicas em ambos os lados asseguram a fácil manobra.
- Versa Food Bar e mesa de trabalho incluem uma torneira com ralo que pode ser conectada a uma mangueira para drenagem e fácil limpeza.
- Adicione uma mesa lateral a um Food Bar ou mesa de trabalho para segurar bandejas, condimentos ou itens de papel.

## Carro Versa

- Junte um carro Versa com Food Bar ou mesa de trabalho para saída rápida dos alimentos e melhor tráfego de pessoas.
- O Carro Versa inclui uma prateleira ajustável, gaveta travável padrão e acesso elétrico conveniente até o topo do carro e painel de desenho frontal.

- Os trilhos da prateleira opcional se ajustam facilmente em uma altura mais baixa.
- Prateleira de puxar opcional para teclado se encaixa dentro da gaveta.



Versa Food Service System é coberto pela Patente dos EUA 9.084.498 B2.



Todos os componentes estão totalmente em conformidade com as exigências da NSF.




## Conector direto Versa e conector de canto Versa

Conecte diversos componentes para criar um sistema contíguo e maximizar espaço e opções comerciais com facilidade e segurança.



## Kit de iluminação para Versa Food Bar®

Destaca a apresentação do serviço de alimentos com o acessório de iluminação LED. A luz utiliza uma bateria de longa duração de 12 volts que carrega com um carregador universal.



## Camchillers® para Bufê

Estenda seu tempo de resfriamento seguramente sem gelo. O Camchillers para bufê de dois lados suporta painelas de 6,5 e 10 cm. Cabe na Versa Food Bar, Versa Work Table e Table Top Food Bars.

# SISTEMA DE DISTRIBUIÇÃO DE ALIMENTOS VERSA

Quer você esteja buscando maximizar o espaço, aumentar o fluxo de tráfego, acrescentar espaço para merchandising ou criar um bar de saladas de alto nível, o Sistema de Distribuição de Alimentos Versa atende as suas necessidades.



Versa Food Bar



Todos os componentes estão totalmente em conformidade com as exigências da NSF.



## Balcão de distribuição de alimentos Versa

- Perfeita para mesa de preparação, exibição, estação de self-service e bar dos fundos.
- Conecte-o a um balcão de alimentos para comercializar lanches e bebidas.
- Tampas de tanque de mesma cor são inclusas com cada mesa de trabalho Versa.

Modelo de altura padrão.

## BALCÃO DE DISTRIBUIÇÃO DE ALIMENTOS VERSA E ESTAÇÃO MÓVEL DE ALIMENTOS VERSA – SÉRIE ULTRA

- Agora disponível com dois gabinetes de armazenamento seguros que podem suportar até 22,7 kg por compartimento de itens não perecíveis.



Todos os componentes estão totalmente em conformidade com as exigências da NSF.

**Dimensões para armazenamento:**  
C 54,61 x L 44,45 x A 45,72 cm por gabinete.  
Cada gabinete mede 0,11 M<sup>3</sup>.

# SISTEMA DE SERVIÇO DE ALIMENTOS VERSA

CÓDIGO	DESCRIÇÃO	DIMENSÕES EXTERIORES GERAIS C x L x A	CAPACIDADE DO RECIPIENTE DE TAMANHO GRANDE	DIMENSÕES DO INTERIOR DO POÇO C x L x A
<b>Versa Food Bar® – Altura padrão</b>				
VBR5	152 cm com rodas articuláveis padrão	175,3 x 108 x 159,4 cm	4	132,8 x 53,3 x 18 cm
VBRHD5	152 cm com rodas articuláveis para carga pesada	175,3 x 108 x 159,4	4	132,8 x 53,3 x 18
VBR6	183 cm com rodas articuláveis padrão	208,3 x 108 x 159,4	5	165,4 x 53,3 x 18
VBRHD6	183 cm com rodas articuláveis para carga pesada	208,3 x 108 x 159,4	5	165,4 x 53,3 x 18
<b>Versa Food Bar Série Ultra – Altura padrão</b>				
VBRU5	152 cm com rodinhas padrão e armazenamento	175,3 x 108 x 159,4	4	132,8 x 53,3 x 18
VBRUHD5	152 cm com rodinhas de alta resistência e armazenamento	175,3 x 108 x 159,4	4	132,8 x 53,3 x 18
VBRU6	183 cm com rodinhas padrão e armazenamento	208,3 x 108 x 159,4	5	165,4 x 53,3 x 18
VBRUHD6	183 cm com rodinhas de alta resistência e armazenamento	208,3 x 108 x 159,4	5	165,4 x 53,3 x 18
<b>Versa Food Bar – Baixos</b>				
VBRL5	152 cm com rodas articuláveis padrão	175,3 x 108 x 141,6	4	132,8 x 53,3 x 18
VBRLHD5	152 cm com rodas articuláveis para carga pesada	175,3 x 108 x 141,6	4	132,8 x 53,3 x 18
VBRL6	183 cm com rodas articuláveis padrão	208,3 x 108 x 141,6	5	165,4 x 53,3 x 18
VBRLHD6	183 cm com rodas articuláveis para carga pesada	208,3 x 108 x 141,6	5	165,4 x 53,3 x 18
<b>Mesas de Trabalho Versa – Altura padrão</b>				
VBRT5	152 cm com rodas articuláveis padrão	175,3 x 68,6 x 92,1	4	132,8 x 53,3 x 18
VBRTHD5	152 cm com rodas articuláveis para carga pesada	175,3 x 68,6 x 92,1	4	132,8 x 53,3 x 18
VBRT6	183 cm com rodas articuláveis padrão	208,3 x 68,6 x 92,1	5	165,4 x 53,3 x 18
VBRTHD6	183 cm com rodas articuláveis para carga pesada	208,3 x 68,6 x 92,1	5	165,4 x 53,3 x 18
<b>Mesa de trabalho Versa Série Ultra – Altura padrão</b>				
VBRUT5	152 cm com rodinhas padrão e armazenamento	175,3 x 68,6 x 92,1	4	132,8 x 53,3 x 18
VBRUTHD5	152 cm com rodinhas de alta resistência e armazenamento	175,3 x 68,6 x 92,1	4	132,8 x 53,3 x 18
VBRUT6	183 cm com rodinhas padrão e armazenamento	208,3 x 68,6 x 92,1	5	165,4 x 53,3 x 18
VBRUTHD6	183 cm com rodinhas de alta resistência e armazenamento	208,3 x 68,6 x 92,1	5	165,4 x 53,3 x 18
<b>Mesas de Trabalho Versa – Baixas</b>				
VBRTL5	152 cm com rodas articuláveis padrão	175,3 x 68,6 x 74,3	4	132,8 x 53,3 x 18
VBRTLHD5	152 cm com rodas articuláveis para carga pesada	175,3 x 68,6 x 74,3	4	132,8 x 53,3 x 18
VBRTL6	183 cm com rodas articuláveis padrão	208,3 x 68,6 x 74,3	5	165,4 x 53,3 x 18
VBRTLHD6	183 cm com rodas articuláveis para carga pesada	208,3 x 68,6 x 74,3	5	165,4 x 53,3 x 18

Quantidade por caixa: 1

CÓDIGO	DESCRIÇÃO	DIMENSÕES EXTERIORES GERAIS C x L x A
<b>Carrinho Versa</b>		
VCSWR	Com trilhos para bandejas duplos e rodas articuláveis padrão	134 x 81,9 x 109,2 cm
VCSWRHD	Com trilhos para bandejas duplos e rodas articuláveis para carga pesada	134 x 81,9 x 109,2
VCS	Com rodas articuláveis padrão, sem trilhos para bandejas	81,3 x 81,9 x 109,2
VCSHD	Com rodas articuláveis para carga pesada, sem trilhos para bandejas	81,3 x 81,9 x 109,2
<b>Conectores</b>		
VBRC	Conector direto – Balcão de alimentos para balcão de alimentos	68,6 x 48,3 x 10,8
VBRC90	Conector de canto – Balcão de alimentos para balcão de alimentos	91,4 x 91,4 x 10,8
VCS32CNT	Conector direto – Carrinho para balcão de alimentos / mesa de trabalho de altura padrão	68,6 x 51,75 x 8,26
VCSCNL	Conector direto – Carrinho para balcão de alimentos / mesa de trabalho de altura baixa	68,6 x 51,75 x 21,59

Quantidade por caixa: 1 Versa Food Bar, mesa de trabalho Versa, carro Versa, conectores, cor de tampa de recipientes: Preto (110), \*Vermelho Ardente (158),

\*Azul-marinho (186), \*Verde Kentucky (519). Cores de trilhos de bandeja e mesas de extremidade apenas: Cinza Granito (191), \*\*Preto (110).

\*Cores a pedido para Versa Food Bar, mesa de trabalho Versa, carro Versa, conectores, tampa de recipiente, trilho de bandeja e mesa lateral.

\*\*Cor sob pedido apenas para trilhos de bandeja e mesas de extremidade. e mesas de extremidade. Itens sob pedido não mantidos em estoque e não retornáveis.

# ACESSÓRIOS PARA EXPOSITORES DE ALIMENTOS CAMBRO®

## Todos os acessórios de que você possa precisar

- Potes e recipientes para saladas realçam e organizam saladas, condimentos e molhos.
- Os trilhos para bandejas proporcionam conveniência para os seus clientes.

Consulte a seção de Vasilhas e Potes para alimentos de Camwear® para obter maiores informações.

**Versa Cart com Trilhos Duplos para Bandeja (VCSWR & VCSWRHD):** Todos os pedidos recebem os trilhos da bandeja em Cinza Granito (191). Para escolher uma cor diferente do trilho da bandeja você pedir o Versa Cart Sem Trilhos (VCS ou VCSHD) e os trilhos da bandeja (VCS32R) separadamente.

**Cores do conector:** Preto (110), Vermelho Ardente (158), Azul-marinho (186), Verde Kentucky (519).

**Cor do Capa de vinil:** Opaco (000).

**Cor do Suporte do sinal:** Transparente (152).

**Cor do Camchiller® para Bufê:** Azul Frio (159).

**Cores do separador:** Branco (148), Transparente (152).

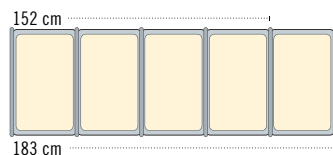
**Cores do conector:** Preto (110), Vermelho Ardente (158), Azul-marinho (186), Verde Kentucky (519).

**Cor da bandeja para teclado:** Preto (110).

**Cores dos potes e dos recipientes para saladas:** Branco (148), Cinza Granito (191).

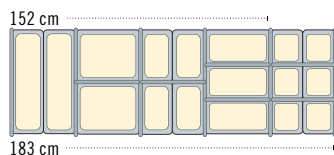
O expositor de alimentos Versa está coberto pelas Patentes dos EUA D 615,323 S e D 620,730. A Versa Food Bar Ultra Series está coberta sob a patente americana D702,066 S. O carrinho Versa é coberto pela patente D 653.830 S dos EUA. O Camchiller de bufê é coberto pela patente D 618.4765 S dos EUA. Patentes pendentes para todas as outras peças.

\*Os itens não constam da lista da NSF.



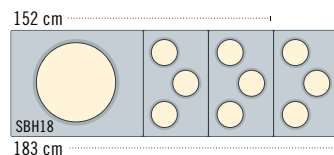
– Os modelos de 183 cm podem acoplar 5 recipientes de tamanho GN 1/1 com separadores.

– Os modelos de 152 cm podem acoplar 4 recipientes de tamanho GN 1/1 com separadores.

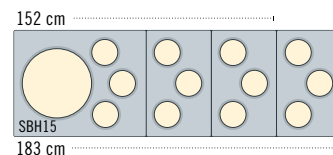


– Diversas combinações de medidas Gastronorm podem ser utilizadas graças aos separadores. Combine e iguale os diferentes tamanhos, necessários para atender suas necessidades.

Há dois porta-saladeiras disponíveis, o SBH18 e SBH15. O porta-potes CPH3 tem capacidade para potes de 1,4 L e 2,6 L.



– Modelos de 183 cm podem acoplar um porta-saladeira e 3 porta-potes.  
– Modelos de 152 cm podem acoplar um porta-saladeira e 2 porta-potes.



CÓDIGO	DESCRIÇÃO	DIMENSÕES EXTERIORES GERAIS C x L x A	QUANTIDADE POR CAIXA
VBRR5	Trilhos de bandeja para balcão de alimentos / mesa de trabalho Versa de 152 cm	134,6 x 29,2 x 11,6 cm	1
VBRR6	Trilhos de bandeja para balcão de alimentos / mesa de trabalho Versa de 183 cm	167,6 x 29,2 x 11,6	1
VCS32R	Trilho de bandejas para Carrinho Versa	71,12 x 29,7 x 12,7	1
VBRTBL	Mesa de extremidade para balcão de alimentos e mesa de trabalho Versa	68,6 x 55,88 x 11,43	1
LED54LIGHTPKG*	Extensão de luz LED de 1,4 m com suportes, bateria e carregador de parede	137	1
VBRCVR5*	Capa de vinil para Expositor de Alimentos Versa de 152 cm	185,4 x 110,5 x 116,8	1
VBRCVR6*	Capa de vinil para balcão de alimentos Versa de 183 cm	210,8 x 110,5 x 116,8	1
VBRTCVR5*	Capa de vinil para mesa de trabalho Versa de 152 cm	177,8 x 85,1 x 53,3	1
VBRTCVR6*	Capa de vinil para mesa de trabalho Versa de 183 cm	210,8 x 85,1 x 53,3	1
VCSCVR*	Capa de vinil para o Expositor de alimentos Versa	106,7 x 83,8 x 91,4	1
VBRSHTS*	Porta-placa para Expositor de Alimentos Versa	91,4 x 15,2 x 23,5	1
DIV12	30,5 cm Separadores	32,39	3
DIV20	51 cm Separadores	53,02	3
CPH3	Suporte de potes segura 1,4 e 2,6 L	C 33 x L 53	1
SBH15	Suporte de recipientes para saladas segura uma tigela de 38,1 cm e 3 potes	C 65,5 x L 53	1
SBH18	Suporte de recipientes para saladas segura uma tigela de 45,7 cm	C 65,5 x L 53	1
CPB1220	Buffet Camchiller para Versa Food Bars, mesas de trabalho e Table Top Food Bars	46,99 x 32,07 x 10,16	1
VBRWC	Tampa de tanque para balcão de alimentos/mesa de trabalho Versa	53,02 x 33,02 x 5,08	1
VCS32KEYT	Bandeja para Teclado do Carrinho Versa	52,4 x 25,71 x 5,08	1

Tampade tanque para balcão de alimentos Versa O balcão de alimentos Versa inclui o balcão com ou sem gabinete.

# BALCÕES DE ALIMENTOS DE MESA, BALCÕES DE BUFÊ & VIDROS PROTETORES

## Bufês de mesa

- Transforme uma mesa de 122-183 cm em um bufê de self-serve com dois lados ou em uma estação de bebidas.
- O tanque grosso com isolamento em espuma mantém os alimentos gelados por horas com Camchillers de bufê ou gelo.
- O plugue de dreno permite limpeza rápida e fácil.

## Expositores

- Ideal para guardar petiscos e bebidas geladas.
- O expositor de alimentos com barreira anti-espirros é perfeito para bufês de um único lado para self-serve.

**Cores dos buffets:** Preto (110), Azul-marinho (186), Verde Kentucky (519), Vermelho Ardente (158).

Porta-Potes e porta-saladeiras estão disponíveis somente em branco (148), Granite Gray (191), Arenito (614).

BUF48 e BUF72 são listados na NSF.

Listado na NSF somente para contato não direto com alimento.



**4FBRTT Buffet de mesa**  
Buffet Camchiller® disponível.



**Protector anti-espirro FSG480**  
O protector anti-espirro independente é perfeito para saladas ou sobremesas.



**Base para expositor BUF48**  
Para a comercialização de refrigerantes no gelo visando aumentar as vendas.



**BBR480 Expositor de alimentos para bufet com protector contra espirros.**

CÓDIGO	DIMENSÕES EXTERIORES TOTAIS	CAPACIDADE PARA RECIPIENTES GN 1/1	DIMENSÕES DO RECEPTÁCULO INTERIOR
<b>Balcões de alimentos de mesa</b>			
6FBRTT	C x L x A 181,6 x 84,5 x 68,6 cm	5	C x L x P 159,7 x 51,1 x 16,5 cm
5FBRTT	161,3 x 84,5 x 68,6	4	127,2 x 51,1 x 16,5
4FBRTT	129,5 x 84,5 x 68,6	3	94,6 x 51,1 x 16,5
<b>Expositor de alimentos para bufet</b>			
BUF72	C x L x A 171,5 x 61 x 17,8	5	C x L x P 159,7 x 51,1 x 12,7
BUF48	106,2 x 61 x 17,8	3	94,6 x 51,1 x 12,7
<b>Protector contra espirros</b>			
FSG720	C x L x A 187,6 x 41,9 x 62,2	—	C x L 171,5 x 38,7
FSG480	121,9 x 41,9 x 62,2	—	106,7 x 38,7
<b>Expositor de alimentos com protector contra espirros</b>			
BBR720	C x L x A 187,6 x 61,3 x 62,2	5	C x L x P 159,7 x 51,1 x 12,7
BBR480	121,9 x 61,3 x 62,2	3	94,8 x 51,1 x 12,7

Quantidade por caixa: 1

# AMOSTRAS DE CONJUNTOS DE BALCÕES DE ALIMENTOS

Visite [www.cambro.com/schools](http://www.cambro.com/schools) para recursos de balcões de alimentos, melhores práticas e pôsteres grátis.



Modelo de 152 cm



Modelo de 183 cm

## Balcões de alimentos frescos Café da manhã pré-embalado

Variedade de frutas inteiras (bananas, laranjas etc)	iogurte e ricota	Suco de frutas e variedades de leite	Cereais, café da manhã e barrinhas de granola	Bolinhos de grãos integrais
--	------------------	--------------------------------------	---	-----------------------------

## Tema arco-íris

Alface	Tomates	Cenouras	Espinafre	Abobrinha	Grão-de-bico	Pêssegos	Morangos
			Brócolis	Couve-flor	Cogumelos	Melão	Uvas
			Aipo				

## Balcões de alimentos frescos Almoço pré-embalado

Variedade de saladas	Molhos para saladas	Nozes, frutas secas e croûtons	Variedade de sanduíches	Humus e cenouras	iogurte e ricota	Variedade de frutas inteiras (bananas, laranjas etc)
						Frutas fatiadas, gelatina e pudim

## Tema taco

Alface	Tomates	Guacamole	Cebolas
	Flocos de milho	Pimentões verdes	Molho
		Pimentões vermelhos	Queijo

## Tema chili

Flocos de tortilla de milho	Alface	Guacamole	Tomates
	Creme azedo	Cebolas	Milho
	Molho	Pimentões verdes	Cogumelos

## Tema hamburger

Alface	Picles	Ketchup	Queijo	Pimentões verdes	Cebolas
	Guacamole	Conserva	Tomates	Pimentões vermelhos	Cogumelos
	Molho de tomate	Mostarda	Espinafre		

## SISTEMA CAMKIOSK®



- Gere mais vendas fora das suas instalações em locais não tradicionais.
- Duas cabines para a armazenagem de alimentos mantêm as temperaturas seguras, quentes ou frias, dos alimentos e/bebidas por horas.
- Utilize as tampas de poço adicionais para cobrir os poços de recipientes de alimentos e aumente o espaço no balcão.
- O exterior de polietileno durável e para todas as temperaturas com isolamento de espuma não racha, amassa, lasca, enferruja, quebra, e tampouco se formam bolhas.
- Rodas de carga pesada de 15,2 cm rodam suavemente da cozinha para o local, e depois travam.

# CARRINHOS E SISTEMA CAMKIOSK®



Hastes telescópicas permitem que o toldo baixe 30,5 cm para uma armazenagem rápida e fácil.



KVC854C Carrinho com 4 receptáculos para recipientes e toldo.

<b>Cores do carrinho</b>	<b>Cor do toldo</b>
Azul-marinho 186	Bege 157
Vermelho Ardente 158	

<b>Cores do carrinho</b>	<b>Cor do toldo</b>
Cinza Granito 191	Verde Kentucky 519
Verde Granito 192	
Verde Kentucky 519	
Base Verde Granito com parte superior e portas Pretas 426	

**Personalize o seu Carrinho CamKiosk para promover a sua marca.**

**BORDO DA CÚPULA E PAINEL SUPERIOR**  
(Taxas por lado)

**Uma Cor** \*\* (Net)  
**Duas Cores** \*\* (Net)  
**Três Cores** \*\* (Net)

**PAINEL DE APRESENTAÇÃO DIANTEIRO**  
(Painel standard Cruising Café®)

**Taxa de registo por painel** \*\*  
**Taxa pro cor** \*\*  
 \*\*Entre em contato com seu representante da Cambro para obter preços.

CÓDIGO	RECEPTÁCULOS P/ RECIPIENTES TOLDO	DIMENSÕES TOTAIS C x L x A
<b>Carrinhos CamKiosk</b>		
KVC854	4	216 x 85 x 179 cm
KVC854C	4	216 x 85 x 239
KVC856	6	216 x 85 x 179
KVC856C	6	216 x 85 x 239
<b>C: Toldo</b>		

### Capacidade por compartimento

Dois armários para alimentos quentes ou frios acomodam recipientes GN com tampas.  
 12 recipientes GN 1/1 de tamanho inteiro e 6,5 cm de profundidade  
 8 recipientes GN 1/1 de tamanho inteiro e 10 cm de profundidade  
 6 recipientes GN 1/1 de tamanho inteiro e 15 cm de profundidade  
 4 recipientes GN 1/1 de tamanho inteiro e 20 cm de profundidade  
 4 cada 2025 Camtrays ou  
 8 cada 3253 Camtrays.


CÓDIGO	DESCRIÇÃO	DIMENSÕES C x L x A	QUANTIDADE POR CAIXA
<b>Acessórios Opcionais</b>			
CB1220	Tábua de cortar	53,5 x 33,5 x 1,3 cm	1
CP814	20,32 x 35,56 cm Camchiller®	3,81 x 20,32 x 35,56	1
CP1220	Camchiller os alimentos frios	53 x 33 x 3,8	1
WCR1220	Tampa para receptáculo	53,5 x 33 x 5	1
1600DIV	Prateleira térmica ThermoBarrier®	53 x 33,5 x 3,8	2



Caixa para dinheiro com trava em local conveniente (incluída) pode também ser mantida em um compartimento para objetos secos.



Os Camchillers® mantêm refrigerados os alimentos embalados frios durante o transporte e o serviço quando colocados diretamente sobre as aberturas de recipientes de alimentos ou sobre a câmara de armazenagem termicamente isolada do CamKiosk.



superfície com 4 receptáculos



superfície com 6 receptáculos

Cores da tampa do receptáculo: Preto (110), Vermelho Ardente (158), Azul-marinho (186), Verde Kentucky (519), Cinza Granito (191), Verde Granito (192).

Cor da tábua de cortar: Branco (148).  
 Cor do Camchiller: Azul Frio (159).  
 Cor do ThermoBarrier: Azul Ardósia (401).

† Modelo de 220 volts inclui o plugue Euro tipo CEE7.



Camchiller & ThermoBarrier



# CARRINHO COM LAVATÓRIO, ESTAÇÃO DE TRABALHO E CARRINHO PARA EQUIPAMENTOS CAMKIOSK®

## Carrinho com lavatório

- O sistema de lavatório auto-contido e elétrico pode ser utilizado autonomamente ou com o Carrinho CamKiosk.
- Com água quente ou fria para se lavarem as mãos até 70 vezes.
- Inclui: pia dupla, dois tanques de água fresca de 19 litros, dois compartimentos para dispensar água de 28,5 litros, saída para sabonete de mão e suporte para rolo de papel-toalha.
- O polietileno durável não racha, amassa, lasca, quebra, e tampouco se formam bolhas.
- O Carrinho com Lavatório foi projetado para lavar as mãos. Não contém filtro para a purificação da água que a torne potável.
- A torneira cumpre os regulamentos sobre a não utilização de chumbo.

**Cores:** Cinza Granito (191), Verde Granito (192), Azul-marinho (186), Vermelho Ardente (158), Verde Kentucky (519), Base Preta com parte superior e portas Cinza Granito (426).

**Rodas de 15,2 cm:** 2 fixas, 2 articuláveis, 2 com freio.

Carro com pia para mão está coberto sob a patente americana 6.173.458 B1.



Somente bomba de água.



O aquecedor de água e a bomba de água utilizam um máximo de 11,25 amps e 0,7 amps respectivamente. O sistema elétrico do carrinho com lavatório funciona a 10 amps. Torneira ADA disponível. Ligue ou escreva para o serviço da Cambro para obter mais informações.

O carrinho com lavatório da Cambro é projetado para lavar as mãos. Ele não contém filtro para purificação de água para consumo humano.

CÓDIGO	VOLTAGEM	DIMENSÕES C x L x A
KSC402	110V	103 x 84 x 116 cm

Quantidade por caixa: 1

## Estação de trabalho CamKiosk

- Use para comercializar itens do menu, para espaço de trabalho adicional ou para completar transações de vendas.
- A cabine para armazenagem em seco em baixo é perfeita para guardar os materiais.
- O polietileno extremamente durável e para todas as temperaturas não racha, amassa, lasca, enferruja, quebra, e tampouco se formam bolhas.

**Cores:** Cinza Granito (191), Verde Granito (192), Azul-marinho (186), Vermelho Ardente (158), Verde Kentucky (519), Base Preta com parte superior e portas Cinza Granito (426).

**Rodas de 15,2 cm:** 2 fixas, 2 articuláveis, 2 com freio.

**Dimensões da área de trabalho superior:** 57,2 x 66 cm.



Exibido com tábua de cortar e saída para papel-toalha opcionais.

CÓDIGO	DESCRIÇÃO	DIMENSÕES C x L x A
KWS40	Estação de trabalho	103 x 84 x 116 cm
CB1220	Tábua de cortar	53,5 x 33,5 x 1,3

Quantidade por caixa: 1

## Porta-equipamentos

- Perfeitos para estações de self-serve, áreas de preparação ou serviços de caixa registradora.
- Aberturas no balcão e na lateral para fio e cabos elétricos.
- O polietileno durável e leve não racha, amassa, lasca, enferruja, quebra, e tão pouco se formam bolhas.
- Não requer montagem.

**Core:** Preto (110).

Rodas de 12,7 cm para trabalhos pesados (2 fixas, 2 giratórias com freios).

\*Item de pedido especial. Não consta do estoque e não pode ser devolvido.








A área inferior, aberta, proporciona um amplo espaço para sentar-se comodamente.

CÓDIGO	DESCRIÇÃO	DIMENSÕES A x P x A**
ES28	Somente porta-equipamentos	71 x 71 x 99 cm
ES28RL*	Porta-equipamentos com trilho nos lados direito e esquerdo da gaveta	112 x 71 x 99

\*\*Com rilhos para bandeja. A altura inclui as rodas.

# CARRINHO PARA VENDA CAMCRUISER®

- Obtenha oportunidades de receita fora da cozinha ou do refeitório e reduza o tempo de espera.
- O polietileno durável não racha, amassa, lasca, enferruja, quebra, e tampouco se formam bolhas.
- O painel mostrador pode ser personalizado com um logotipo ou mensagem personalizados.
- Os modelos CVC724 & CVC72 maiores têm compartimentos com isolamento para a armazenagem de alimentos e poços para recipientes de alimentos de tamanho integral.
- O modelo compacto CVC55 tem dois compartimentos de armazenamento abertos, um único tanque para panelas com alimentos, tábua de cortar e cobertura.

Cor do carrinho	Cor do guarda-sol
Preto (110)	
Vermelho Ardente (158)	
Verde Kentucky (519)	
Cinza Granito (191)	
Verde Granito (192)	



CVC724

**DIMENSÕES DO COMPARTIMENTO ABERTO:**  
L 33,5 x P 61,5 x A 34 cm

## CVC72 e CVC724



CVC72

O modelo CVC724 conta com quatro receptáculos para recipientes de tamanho inteiro. Pode-se utilizar tábuas de corte ou tampas de receptáculos para criar espaço de trabalho adicional.



CVC72 Um receptáculo para recipiente de tamanho inteiro e dois receptáculos maiores para apresentação.



O compartimento aberto armazena convenientemente a caixa e a bandeja para dinheiro.

CÓDIGO	CVC724	CVC72	CVC55
<b>DIMENSÕES TOTAIS*</b> C x L x A	189 x 81 x 239 cm	189 x 81 x 239 cm	140 x 80 x 238 cm
<b>ALTURA DO BALCÃO DE TRABALHO</b>	93 cm	93 cm	101 cm
<b>RECEPTÁCULOS DO BALCÃO CONTÉM</b>	4 GN 1/1	Receptáculo central, 1 GN 1/1 2 receptáculos externos, C 56 x L 39 x P 15 cm	1 GN 1/1
<b>CAPACIDADE DO COMPARTIMENTO FECHADO (CADA)</b>	2 recipientes GN 1/1 20 cm + 2 recipientes GN 1/1 6,5 cm ou 4 recipientes GN 1/1 15 cm de prof. ou 6 recipientes GN 1/1 10 cm de prof. ou 8 recipientes GN 1/1 6,5 cm de prof. ou 4 cada 2025 Camtrays ou 8 cada 3253 Camtrays	2 recipientes GN 1/1 20 cm + 2 recipientes GN 1/1 6,5 cm ou 4 recipientes GN 1/1 15 cm de prof. ou 6 recipientes GN 1/1 10 cm de prof. ou 8 recipientes GN 1/1 6,5 cm de prof. ou 4 cada 2025 Camtrays ou 8 cada 3253 Camtrays	—
<b>CAPACIDADE DO COMPARTIMENTO ABERTO</b>	1 gaveta para dinheiro e 1 GN 1/1-15 cm recipiente fundo ou 2 GN 1/1-10 cm recipientes fundos ou 3 GN 1/1-6,5 cm recipientes fundos	1 gaveta para dinheiro e 1 GN 1/1-15 cm recipiente fundo ou 2 GN 1/1-10 cm recipientes fundos ou 3 GN 1/1-6,5 cm recipientes fundos	—
<b>DIÂMETRO DO GUARDA-SOL</b>	183 cm	183 cm	152 cm
<b>RODAS</b>	20,3 cm - 4 articuláveis com freio	20,3 cm - 4 articuláveis com freio	15,2 cm - 2 fixas, 2 articuláveis, 2 com freio
<b>GAVETA PARA DINHEIRO</b>	Sim	Sim	—
<b>QUADRO PARA CARDÁPIO</b>	Sim	Sim	—
<b>PAINEL DE APRESENTAÇÃO</b>	Sim	Sim	Sim
<b>ALÇAS MOLDADAS</b>	2	2	1

\*Inclui o guarda-sol. A altura do balcão de serviço é 130 cm.

# CARRINHOS PARA VENDA CAMCRUISER®



CVC55

Unidade vem com guarda-chuva e tábua de corte.  
O painel de exibição frontal pode ser personalizado.

**Cor da tábua de cortar:** Branco (148).  
**Cor do Camchiller:** Azul Frio (159).  
**Cores do separador:** Branco (148),  
Transparente (135).  
**Cor da correia de fixação:** Preto (110).  
**Cor do ThermoBarrier®:**  
Azul Ardósia (401).

A cor da tampa do receptáculo combina com a cor do carrinho.

O CVC55 é coberto pela patente dos Estados Unidos D 362,102.



Camchiller,  
ThermoBarrier,  
e Separador.



Camcruiser para pizzas



Camcruiser para sanduíches



Camcruiser para cachorros-quentes



Camcruiser para refrigerantes

Os compartimentos ficam abertos para a armazenagem e para o fácil acesso ao equipamento e aos suprimentos para suas operações de venda. A tira de retenção opcional é vendida separadamente.

**DIMENSÕES DO COMPARTIMENTO À ESQUERDA:**  
L 61,5 x P 72,5 x A 70 cm

**DIMENSÕES DO COMPARTIMENTO À DIREITA:**  
L 54,5 x P 72,5 x A 70 cm

## Personalização do painel de exibição

Forneça o fotolito completo, pronto para ser fotografado e indique o posicionamento no painel de exibição.

As cores das tintas devem ser especificadas.

Escolha de 1 a 4 cores.

### Tamanho da área de impressão:

CVC72 e CVC724

L 53,5 x A 74,5 cm

CVC55 L 112,5 x A 74,5 cm.

Será cobrada uma taxa de \*\*por hora referente ao trabalho artístico de qualquer pedido que seja apresentado sem o fotolito completo, pronto para ser fotografado.

A Cambro entrará em contato consigo antes de realizar qualquer trabalho, no caso da cobrança desta taxa.

Taxa líquida de montagem de \*\*por desenho, além de \*\*líquidos por cor.

Tempo necessário para produção: três semanas depois que as provas forem aprovadas.

CVC72 and CVC724 – Painel de apresentação padrão Campus Cuisine com todos os pedidos a não ser quando houver pedido de personalização.

\*\*Entre em contato com seu representante da Cambro para obter preços.

## CVC55



Configure com recipientes de tamanho inteiro ou reduzido e barras divisórias para aumentar a oferta de produtos.



Mangueira de refrigerantes ou fio elétrico conta com conveniente abertura de 10 x 17 cm no balcão. A cobertura é padrão com o carrinho.

CÓDIGO	DESCRIÇÃO	CONTÉM	DIMENSÕES TOTAIS C x L x A
<b>Acessórios Opcionais</b>			
CB1220	Tábua de cortar	CVC724, CVC72, CVC55	53,5 x 33,5 x 1,3 cm
CP1220	Camchiller®	CVC724, CVC72	53 x 33 x 3,8
DIV12	Separador	CVC724, CVC72, CVC55	32,5 de comprimento
WCR1220	Tampa para receptáculo	CVC724, CVC72, CVC55	53,5 x 33 x 5
730STP	Correia de fixação	CVC55	—

DIV12 Quantidade por caixa: 3 730STP Quantidade por caixa: 2 Todos os outros, quantidade por caixa: 1

# ESTAÇÃO FLEX CAMSHELIVING®

- Reduza o tempo de serviço e dê às crianças tempo para comer preparando estações portáteis Grab-N-Go em locais convenientes.
- Ideal para uso no café da manhã para viagem, programas de legumes e frutas frescas, aumentar os programas de venda à la carte e programas de alimentação de verão ou jantar.
- Use as GNs Camwear® pretas e barras divisoras angulares para dar uma aparência moderna e fácil acesso aos itens.



**New!**



**New!**

CÓDIGO	DESCRIÇÃO	DIMENSÕES P x C x A	QUANTIDADE UNITÁRIA
<b>O pacote EMU244870FXPKG inclui</b>			
EMPK2470	Kit de poste móvel com rodinhas	610 x 1220 x 1778 mm	2
EMTR482PK	Travessões móveis	1220	4
EDBA	Barras divisoras angulares	610	36
CSID6	Etiquetas de Identificação	25 x 152	24
<b>Acessórios opcionais</b>			
EMSK2448S1	Kit de prateleira sólida	610 x 1220	1
12189CW135	Caixa de alimentos transparente Camwear	305 x 460 x 230	12
1218SCCW135	Tampa SlidingLid™ transparente Camwear	305 x 460	12
CP814159	Camchiller® compacto	<b>C</b> 355,6 x <b>L</b> 203,2 x <b>A</b> 38	12

CÓDIGO	DESCRIÇÃO	DIMENSÕES P x C x A	QUANTIDADE UNITÁRIA
<b>O pacote CPMU244867FXPKG inclui</b>			
CPMPK2467	Kit de poste móvel com rodinhas	610 x 1220 x 1778 mm	2
CPTR482PK	Travessões	1220	4
CSDBA	Barras divisoras angulares	610	36
CSID6	Etiquetas de Identificação	25 x 152	24
<b>Acessórios opcionais</b>			
CPSK2448S1	Kit de prateleira sólida	610 x 1220	1
16CW110	GNs pretas Camwear	325 x 530	12
CP814159	Camchiller compacto	<b>C</b> 355,6 x <b>L</b> 203,2 x <b>A</b> 38	12



## Barras divisoras angulares

Mantém recipientes e caixas de alimentos seguros no lugar, permitindo fácil acesso.




## Caixa para armazenar alimentos Camwear

Caixa transparente durável e resistente a quebras, que permite a visibilidade do conteúdo. Ideal para servir frutas e legumes a granel durante o dia e mantê-los frescos em um refrigerador ou freezer durante a noite.



## Recipientes para alimentos Camwear

Armazene, transporte e sirva tudo em um único recipiente. Recipientes para alimentos duráveis na cor preta oferecem uma aparência elegante e moderna e são fáceis de limpar e armazenar quando não estão em uso.



## Camchiller compacto

Mantenha os itens sensíveis à temperatura refrigerados por horas com os Camchillers. Reduza o risco de contaminação cruzada, eliminando o uso de gelo.

# ASSENTOS PARA CRIANÇAS E ORGANIZADORES CAMKIOSK®

## Assentos para crianças

- Assento contornado, laterais altas, base quadrada ampla e superfície não deslizante para o conforto e a segurança da criança.
- Seleccione entre os modelos duplo ou único, com ou sem correia.
- O polietileno durável não racha, amassa, lasca, enferruja, quebra, e tampouco se formam bolhas.

**Cores:** Preto (110), Castanho Escuro (131), Bege Café (157), Azul marinho (186), Verde Kentucky (519), Vermelho Ardente (158).

As embalagens de 4 não podem ser vendidas separadamente.



A Assento único

B Assento duplo

DIMENSÕES	L x P x A
Geral	29,5 x 28,6 x 20,6 cm
Base do assento	22,2 x 24,7
Assento interno	24,1 x 24,7 x 10,2

CÓDIGO	100BC	100BC1	100BCS
Assento único			
DESCRIÇÃO	sem tira	sem tira	com tira
QUANTIDADE POR CAIXA	4	1	4



DIMENSÕES	L x P x A
Geral	31,6 x 31,1 x 23,8 cm
Base do assento A	31,6 x 31,1
Base do assento B	32,1 x 30,8
Assento interno A	21 x 24,4 x 8,3
Assento interno B	27,3 x 27,3 x 12,1

CÓDIGO	200BC	200BC1	200BCS
Assento único			
DESCRIÇÃO	sem tira	sem tira	com tira
QUANTIDADE POR CAIXA	4	1	4

Assentos para crianças são disponíveis com ou sem cintos de segurança.

## Organizadores Cambro®

- Utilize para armazenar condimentos não perecíveis, utensílios e guardanapos descartáveis.
- Suporta recipientes em arranjos de 2 x 3, 2 x 4, 3 x 3 ou 3 x 4, de acordo com a necessidade.
- Feitos de polietileno sem emendas e de peça única.
- Colocado sobre uma superfície plana ou montado na parede (cada recipiente suporta até 4,5 kg).
- Fácil de montar e de limpar.

**Somente recipientes**  
**Cores:** Castanho Escuro (131), Preto (110), Azul Ardósia (401), Cinza Riscado (480).

**Pacote combinado da linha versa**  
**Cores:** Preto (110), Cinza Riscado (480).



Organizador Versa mostrado montado na parede.



Todos os recipientes vendidos separadamente.  
5412CBP



8RS8



6RS6

CÓDIGO	DESCRIÇÃO	DIMENSÕES	QUANTIDADE POR CAIXA
<b>Somente recipientes</b>		<b>L x P x A</b>	
5412CBP		13 x 30,5 x 11 cm	12
<b>Pacote combinado da linha versa</b>		<b>C x P x A (unidade completa)</b>	
12RS12	Suporte com 12 recipientes	64,8 x 54,3 x 36,2	1
9RS9	Suporte com 9 recipientes	51,1 x 54,3 x 36,2	1
8RS8	Suporte com 8 recipientes	64,8 x 48,8 x 24,1	1
6RS6	Suporte com 6 recipientes	51,1 x 48,8 x 24,1	1



# CAMBAR® PORTÁTEIS

- Bares de bebidas portáteis e com estilo para que se possam receber convidados em qualquer ambiente.
- Seleccione um de três sistemas: económico, para o serviço de garrafas e latas, sistemas de configuração de máquinas de refrigerante parciais ou completas para pré-mistura (botija) ou pós-mistura (sacola-na-caixa).
- Disponível em três tamanhos:
  - O BAR730 grande é perfeito para banquetes e cocktails.
  - O BAR650 de tamanho médio cabe em elevadores padrão e é ideal para eventos pequenos a médios.
  - O BAR540 pequeno é ultra-portátil para a utilização em ambientes externos e eventos com espaço limitado.
- Todos os modelos incluem um trilho de velocidade e uma pia com capacidade para 36,3 kg de gelo, com tampa. A pia do BAR540 vem descoberta.
- O polietileno impermeável e resistente a impactos não racha, amassa, lasca, enferruja, quebra, e tampouco se formam bolhas.
- Leve e portátil.
- Fácil de desmontar, limpar e montar.






BAR650 exibido em textura granito areia padrão (194).



BAR650DS exibido em textura Sedona (668).

## TRÊS TAMANHOS

## TRÊS SISTEMAS

	<b>SISTEMA ECONÓMICO</b>	<b>SISTEMA BÁSICO</b>	<b>SISTEMA COMPLETO</b>
<b>Grande BAR730 Modelos</b> 	• Para o serviço de garrafas, latas ou misturadores. • Inclui balde de gelo e trilho de velocidade. • Decoração standard ou designer.	• Parcialmente equipado para serviço de refrigerante pré ou pós-mistura. • O operador termina a instalação. • Decoração standard ou designer.	• Totalmente equipado na fábrica para serviço de refrigerante pré ou pós-mistura. • Decoração standard ou designer.
<b>Tamanho médio BAR650 Modelos</b> 	Decoração Standard BAR650  Decoração Standard BAR650DS	Decoração Standard BAR650CP  Decoração Standard BAR650DSCP	Decoração Standard BAR650PM, BAR650PMT, BAR650PMT200, BAR650DX  Decoração Designer BAR650SPM, BAR650DSPMT, BAR650DSPMT2, BAR650SDX
<b>Pequeno BAR540 Modelos</b> 	Decoração Standard BAR540  Decoração Standard BAR540DS	—  —	—  —

# EMBALAGENS E ACESSÓRIOS PARA CAMBARS® PORTÁTEIS

Equipamentos padrão, pistolas de refrigerante, embalagens padrão e de textura fina

EQUIPAMENTO DE DECORAÇÃO STANDARD	ECONÓMICO			SISTEMA BÁSICO		SISTEMA COMPLETO Pós-MISTURA (Sacola-na-Caixa)				SISTEMA COMPLETO Pré-MISTURA (Recipientes)	
	BAR540	BAR650	BAR730	BAR650CP	BAR730CP	BAR650PM	BAR650PMT	BAR730PM	BAR730PMT	BAR650DX	BAR730DX
EQUIPAMENTO DE DECORAÇÃO DESIGNER	BAR540DS	BAR650DS	BAR730DS	BAR650DSCP	BAR730DSCP	BAR650DSPM	BAR650DSPMT	BAR730DSPM	BAR730DSPMT	BAR650SDX	BAR730SDX
Bombas de xarope sacola-na-caixa						3 ea	3 ea	6 ea	6 ea		
Trilhos para sacola-na-caixa (comportam 3 caixas cada)						1	1	2	2		
Máquina de gaseificação						Sim	Sim	Sim	Sim		
CO <sub>2</sub> regulador						Sim	Sim	Sim	Sim	Sim	Sim
Grampo e corrente de CO <sub>2</sub>				Sim	Sim	Sim	Sim	Sim	Sim	Sim	Sim
Prato frio de 8 circuitos em pia de gelo				Sim	Sim	Sim	Sim	Sim	Sim	Sim	Sim
Tampa da pia para gelo	Pia apenas	Sim	Sim	Sim	Sim	Sim	Sim	Sim	Sim	Sim	Sim
Tira de retenção		1	2	1	2	1	1	2	2	1	2
Máquina de refrigerante (5, 6 ou 8 botões)						5	5	8	8	5	6
Compartimento com trilho (5 ou 7 garrafas)	5	7	7	7	7	7	7	7	7	7	7
Bomba de água						Sim	Sim	Sim	Sim		
Tanque de água							Sim		Sim		
Ligação à água corrente (rede local de água)						Sim	Sim	Sim	Sim		
Tanque de descarte		Sim	Sim	Sim	Sim	Sim	Sim	Sim	Sim	Sim	Sim
Tampa de vinil	Sim	Sim	Sim	Sim	Sim	Sim	Sim	Sim	Sim	Sim	Sim

**Rodas:** Todos os modelos BAR540 – Quatro articuláveis de 5 pol., duas com freios. Todos os modelos BAR650 e BAR730 – Quatro articuláveis de 6 pol., duas com freios.

## Máquina de refrigerante por Wunder-Bar®

- Entrega rápida, com pouca espuma.
- Inclui alforje com dreno de excesso.
- Dois anos de garantia da Wunder-Bar.
- Disponível apenas com os sistemas completos.



**Pós-Mistura 8 botões**  
(BAR730 sistema completo)



**Pós-Mistura 5 botões**  
(BAR650 sistema completo)




**Pre-Mistura 6 botões**  
(BAR730 sistema completo)



**Pre-Mistura 5 botões**  
(BAR650 sistema completo)


## Cores padrão de textura BAR540, BAR650, BAR730




BAR650, BAR730 Somente



BAR540 Somente



## Decoração Designer BAR650, BAR730 Somente



As opções de cor de textura fina do BAR540 estão listadas com os detalhes do BAR540.

## Prato frio exclusivo

- O design do "topo de telhado" patenteado permite que a água de gelo derretido seja drenada para o fundo da pia de gelo e para o compartimento de água dispensável.
- A exposição do circuito ao prato frio resfria líquidos dispensados da pistola de refrigerante.



O prato frio é coberto pela patente 5,743,602 dos EUA.

## Acessórios opcionais para os Cambars

CÓDIGO	DESCRIÇÃO
650WS	Armário de fixação para BAR650's
730WS	Armário de fixação para BAR730's
730SR	Compartimento com trilho para 7 garrafas
BAR54SR	Compartimento com trilho para 5 garrafas

**Quantidade por caixa:** 1

**Cores de Trilho de Velocidade 730SR:** Preto (110), Marrom Escuro (131), Cinza Granito (191).

**Cores de Trilho de Velocidade BAR54SR:** Preto (110), Marrom Escuro (131), Cinza Granito (191), Areia Granito (194), Azul Ardósia (401).




# RECURSOS DO SISTEMA PÓS-MISTURA CAMBAR®


## Projetado para a mais alta funcionalidade

- Pistola de refrigerante e saída de 110V com proteção GFI estão posicionadas ergonomicamente para o acesso conveniente do operador e espaço de trabalho maximizado.
- Linha de bebidas listada no NSF com revestimento Flushable Glas-Flex™ para fácil lavagem e troca, mesmo com os sabores mais fortes.
- Higiénico e fácil de limpar.

### Frente



### Traseira



# CAMBAR® PORTÁTEIS – SISTEMA COMPLETO BAR730

**Sistema pós-mistura para xarope sacola-na-caixa de 18,9 L (Suporta até 6 bag-in-boxes e 1 tanque de CO<sub>2</sub>.)**

## BAR730PM E BAR730DSPM

Inclui o equipamento padrão do Sistema Básico mais:


- 1 pistola de refrigerante pós-mistura (8 botões).
- 1 carbonatador.
- 2 racks de caixas de xarope de aço inoxidável.
- 6 bombas bag-in-box.
- 1 válvula reguladora de CO<sub>2</sub> com tubulação.
- Linha para conexão a fornecimento de água.

## BAR730PMT, BAR730DSPMT, BAR730PMT220 E BAR730DSPMT2

Inclui todos os itens acima e mais: 1 de cada reservatório de água de 64,3 litros e 1 de cada bomba de água. Mangueira para conexão ao sistema de água urbano não inclusa.



BAR730SDSX Mostrado em Designer Decor Carmel (669).



Prato frio



Bomba e Carbonador

BAR730DSPMT Exibido com tanque de água e racks para bag-in-box.



Capa de vinil incluída com todos os CamBars. Capa não relacionada pela NSF.

CÓDIGO	VOLTS	TANQUE DE ÁGUA	DIMENSÕES C x L x A	UNIDADE PESO
<b>Decoração Standard</b>				
BAR730PM	110	Não	184,8 x 66 x 121,9 cm	152 kg
BAR730PMT	110	Sim	184,8 x 66 x 121,9	157
BAR730PMT220	220	Sim	184,8 x 66 x 121,9	157
<b>Decoração Designer</b>				
BAR730DSPM	110	Não	197,2 x 72,4 x 120,7	176
BAR730DSPMT	110	Sim	197,2 x 72,4 x 120,7	181
BAR730DSPMT2	220	Sim	197,2 x 72,4 x 120,7	181

**Sistema pré-mistura para recipientes de refrigerante de 18,9 L (Comporta até 7 recipientes e 1 tanque de CO<sub>2</sub>.)**

## BAR730DX E BAR730SDSX

Inclui o equipamento padrão do Sistema Básico mais:

- 1 pistola de refrigerante pré-mistura (6 botões).



Prato frio



BAR730DX

CÓDIGO	TANQUE DE ÁGUA	DIMENSÕES C x L x A	UNIDADE PESO
<b>Decoração Standard</b>			
BAR730DX	Não	184,8 x 66 x 121,2 cm	133 kg
<b>Decoração Designer</b>			
BAR730SDSX	Sim	197,2 x 72,4 x 120,7	151

# CAMBAR® PORTÁTEIS – SISTEMA BÁSICO E ECONÓMICO

## Sistema Básico BAR730 equipado parcialmente para serviço de refrigerantes

Requer instalação pelo cliente do sistema de pistola pré-mix e pós-mix de refrigerante.

### Inclui:

- 1 prato frio blindado com 8 circuitos.
- 1 cadeia de CO<sub>2</sub>
- 1 trilho rápido (7 garrafas).
- Uma pia para gelo com capacidade de 36,3 kg.
- 1 cobertura para pia de gelo.
- 1 compartimento para água dispensada.
- 2 cintas de retenção.
- 4 rodinhas giratórias de 15,24 cm, 2 com freios.
- 1 capa de vinil.

CÓDIGO	DIMENSÕES C x L x A	UNIDADE PESO
<b>Decoração Standard</b>		
BAR730CP	184,8 x 66 x 121,9 cm	132 kg
<b>Decoração Designer</b>		
BAR730DSCP	197,2 x 72,4 x 120,7	146



Prato frio

BAR730DSCP

Exibido com quatro racks de arame opcionais; veja os detalhes em Embalagens e acessórios CamBar portáteis.

## Sistema de Economia BAR730 para serviço de garrafa, lata ou misturador

### Inclui:

- 1 trilho rápido (7 garrafas).
- Uma pia para gelo com capacidade de 36,3 kg.
- 1 cobertura para pia de gelo.
- 1 compartimento para água dispensada.
- 2 cintas de retenção.
- 4 rodinhas giratórias de 15,24 cm, 2 com freios.
- 1 capa de vinil.

CÓDIGO	DIMENSÕES C x L x A	UNIDADE PESO
<b>Decoração Standard</b>		
BAR730	184,8 x 66 x 121,9 cm	90 kg
<b>Decoração Designer</b>		
BAR730DS	197,2 x 72,4 x 120,7	111,2



# CAMBAR® PORTÁTEIS – SISTEMA COMPLETO BAR650

**Sistema pós-mistura para xarope sacola-na-caixa de 18,9 L (Suporta até 3 bag-in-boxes e 1 tanque de CO<sub>2</sub>.)**

## BAR650PM E BAR650DSPM

Inclui o equipamento padrão do Sistema Básico mais:

- 1 pistola de refrigerante pós-mistura (5 botões).
- 1 carbonador.
- Racks de caixas de xarope de aço inoxidável.
- 3 bombas bag-in-box.
- 1 válvula reguladora de CO<sub>2</sub> com tubulação.
- Linha para conexão a fornecimento de água.
- Bomba de água.
- Filtro de água.

## BAR650PMT, BAR650DSPMT, BAR650PMT220 E BAR650DSPMT2

Inclui todos os itens acima e mais: 1 de cada reservatório de água de 64,3 litros e 1 de cada bomba de água. Mangueira para conexão ao sistema de água urbano não inclusa.

CÓDIGO	VOLTS	TANQUE DE ÁGUA	DIMENSÕES C x L x A	UNIDADE PESO
<b>Decoração Standard</b>				
BAR650PM	110	Não	171,5 x 72,4 x 120,7 cm	137 kg
BAR650PMT	110	Sim	171,5 x 72,4 x 120,7	142
BAR650PMT220	220	Sim	171,5 x 72,4 x 120,7	142
<b>Decoração Designer</b>				
BAR650DSPM	110	Não	171,5 x 72,4 x 120,7	158
BAR650DSPMT	110	Sim	171,5 x 72,4 x 120,7	163
BAR650DSPMT2	220	Sim	171,5 x 72,4 x 120,7	163



Prato frio



Bomba e Carbonador

BAR650DSPMT  
Exibido com tanque de água e rack para bag-in-box.

**Sistema pré-mistura para recipientes de refrigerante de 18,9 L (Comporta até 5 recipientes e 1 tanque de CO<sub>2</sub>.)**

## BAR650DX E BAR650SDSX

Inclui o equipamento padrão do Sistema Básico mais:

- 1 pistola de refrigerante pré-mistura (5 botões).

CÓDIGO	DIMENSÕES C x L x A	UNIDADE PESO
<b>Decoração Standard</b>		
BAR650DX	171,5 x 72,4 x 120,7 cm	120,3 kg
<b>Decoração Designer</b>		
BAR650SDSX	171,5 x 72,4 x 120,7	142



Prato frio



BAR650SDSX

# CAMBAR® PORTÁTEIS MÉDIO E PEQUENO – SISTEMA BÁSICO E ECONÓMICO

## Sistema Básico BAR650 – Modelo de tamanho médio parcialmente equipado para serviço de refrigerantes

Requer instalação pelo cliente do sistema de pistola pré-mix e pós-mix de refrigerante.

### Inclui:

- 1 prato frio blindado com 8 circuitos.
- 1 cadeia de CO<sub>2</sub>.
- 1 trilho rápido (7 garrafas).
- Uma pia para gelo com capacidade de 36,3 kg.
- 1 cobertura para pia de gelo.
- 1 compartimento para água dispensada.
- 1 cinta de retenção.
- 4 rodinhas giratórias de 15,24 cm, 2 com freios.
- 1 capa de vinil.

CÓDIGO	DIMENSÕES C x L x A	UNIDADE PESO
<b>Decoração Standard</b>		
BAR650CP	171,5 x 72,4 x 120,7 cm	129,3 kg
<b>Decoração Designer</b>		
BAR650DSCP	171,5 x 72,4 x 120,7	137



BAR650DSCP

Exibido com dois racks de arame opcionais; veja os detalhes em Embalagens e acessórios CamBar portáteis.

## Sistema de Economia BAR650 – Modelo de tamanho médio para serviço de garrafa, lata ou misturador

### Inclui:

- 1 trilho rápido (7 garrafas).
- Uma pia para gelo com capacidade de 36,3 kg.
- 1 cobertura para pia de gelo.
- 1 compartimento para água dispensada.
- 1 cinta de retenção.
- 4 rodinhas giratórias de 15,24 cm, 2 com freios.
- 1 capa de vinil.

CÓDIGO	DIMENSÕES C x L x A	UNIDADE PESO
<b>Decoração Standard</b>		
BAR650	171,5 x 72,4 x 120,7 cm	78,5 kg
<b>Decoração Designer</b>		
BAR650DS	171,5 x 72,4 x 120,7	100



BAR650DS

Exibido com dois racks de arame opcionais; veja os detalhes em Embalagens e acessórios CamBar portáteis.

## Sistema de Economia BAR540 – Modelo pequeno para serviço de garrafa, lata ou misturador

### Inclui:

- 1 trilho rápido (5 garrafas).
- Uma pia para gelo com capacidade de 36,3 kg.
- 4 rodinhas giratórias de 12,7 cm, 2 com freios.
- 1 capa de vinil.


CÓDIGO	DIMENSÕES C x L x A	UNIDADE PESO
<b>Decoração Standard</b>		
BAR540	137,2 x 65,7 x 117,2 cm	53,1 kg
<b>Decoração Designer</b>		
BAR540DS	137,2 x 65,7 x 117,2	56





BAR540DS

### Decoração Designer

BAR540 Somente

 Base em Preto, balcão em Carvão

 Base em Areia Granito, balcão em Cinza Granulado

 Base em Areia Granito, balcão em Cacaú

# CARRINHOS PARA TRANSPORTAR GELO COM SLIDINGLID™

- A estrutura de polietileno e o espesso isolamento de espuma mantêm o gelo durante dias.
- O exterior robusto e para todas as temperaturas não racha, amassa, lasca, enferruja, quebra, e tampouco se formam bolhas.
- A tampa deslizante única desliza para trás e por baixo durante a utilização, reduzindo o risco de contaminação involuntária.
- O poço retraído e a prateleira de drenagem mantêm o gelo afastado da água, aumentando o tempo em que se mantém o gelo.
- As pegas retraídas e moldadas facilitam a suspensão e as manobras.
- Tampa de deslizar inclinada se encaixa sob mesas e bancadas de preparação/bufê.



ICS175LB  
(baixo) Mostrado com roda-fácil traseira.



ICS125L  
(baixo)



ICS100L4S  
(baixo)

ICS100L  
(baixo)



ICS175T  
(alto)

**Cores:** Preto (110), Azul Ardósia (401), Castanho Escuro (131), Bege Café (157), Cinza Granito (191).

Os carrinhos com SlidingLid ICS125L, ICS125L4S e ICS125LB para transportar gelo são cobertos pela patente dos Estados Unidos D 468,071 S. Carrinhos de transporte de gelo SlidingLid ICS100L e ICS100L4S são cobertos pela patente americana D 424,883.



## Descrição das rodas

Consulte o tipo de roda no gráfico. Todas as rodas são de 12,7 cm.

**A:** 2 fixas, 2 articuláveis, 1 com travão

**A1:** 2 articuláveis, 2 com travão

**B:** 4 articuláveis, 1 com travão

**C:** 2 articuláveis, 1 com travão,  
2 roda-fácil de 20,3 cm

**D:** 2 articuláveis, 1 com travão,  
2 roda-fácil de 25,4 cm

**E:** 2 articuláveis, 1 com travão,  
2 roda-fácil largas de 25,4 cm



ICS175TB  
(alto) Mostrado com roda-fácil traseiras.



ICS200TB  
(alto) Mostrado com roda-fácil largas traseiras.



CÓDIGO	CAPACIDADE	DIMENSÕES EXTERIORES L x P x A	TIPO DAS RODAS
<b>Baixo</b>			
ICS100L	46 kg	57 x 77 x 73 cm	A1
ICS100L4S	46	57 x 77 x 73	B
ICS125L	57	58,5 x 80 x 74,5	A
ICS125LB	57	58,5 x 80 x 74,5	C
ICS175L	80	61 x 95,5 x 74,5	A
ICS175LB	80	61 x 95,5 x 74,5	D
<b>Alto</b>			
ICS125T	57	58,5 x 80 x 88	A
ICS175T	80	58,5 x 86,5 x 95,5	A
ICS175TB	80	58,5 x 86,5 x 95,5	D
ICS200TB	91	58,5 x 86,5 x 100,5	E

Quantidade por caixa: 1





# SISTEMA DE LAVAGEM DE UTENSÍLIOS E ARMAZENAGEM

Sistema de Lavagem de Utensílios Camrack® 4-em-1

Camdollies®

Carros para Carga Pesada

Carro para Bandejas e Pratos / Carro para Bandejas e Talheres

Carrinho para Pratos Ajustável da Série S

Carregador de Louças Ajustável ADC33

Carrinhos para Pratos, Carrinho Ajustável para Bandejas e Pratos

Recipientes Cambox para usos Diversos

Carrinho para Serviço KD e Carrinho Utilitário KD

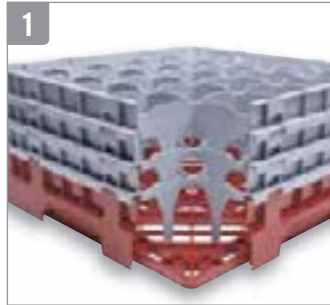
Carrinhos para Serviço



# SISTEMA DE LAVAGEM DE UTENSÍLIOS CAMRACK® 4-EM-1

O sistema Camrack protegerá os utensílios de vidro e os manterá limpos até o próximo evento, eliminando a necessidade de nova lavagem.

## Lavagem Eficiente



Os compartimentos internos abertos proporcionam circulação total da água e de soluções de limpeza, além de promover uma secagem completa e rápida.

Os Camracks duráveis de polipropileno foram criados para oferecer resistência a produtos químicos e altas temperaturas, até 93°C.

## Armazenamento Sanitário



Paredes externas fechadas manterão dedos e contaminantes do lado de fora e reduzirão o risco de quebra e ferimentos. A tampa Camrack e o Camdolly deixam esse sistema completamente fechado. Os itens de vidro são mantidos limpos durante a armazenagem, de modo que os operadores precisam lavá-los apenas uma vez.

## Controle de Inventário




Uma variedade de cores de engradados-base ajudam a identificar tanto o conteúdo como a quantidade por engradado num rápido correr de olhos. Disponível em 10 cores.

## Transporte Seguro e Higiênico



Os Camracks podem ser transportados por grandes áreas ou até para locais externos em uma única unidade. Alças fáceis de segurar e laterais suaves e sobrepostos facilitam o manuseio seguro.

A tampa Camrack veda por cima e a Camdolly® veda por baixo.



Os Camracks podem ser empilhados com racks dos principais fabricantes.



Opções de rotulagem incluem estampagem à quente de uma cor ou clips pré-impresos.



Os Camracks estão protegidos por uma ou mais das seguintes patentes: Full Base Dish Rack D 412,607. Half Base Dish Rack D 404,176. Half Dish Rack Extender D 400,321. Enlarged Dish Rack Extender D 399,614. Dish Rack with Extender 5,934,486 Utility Patent. Rack para pratos com base dentada D 403,472.

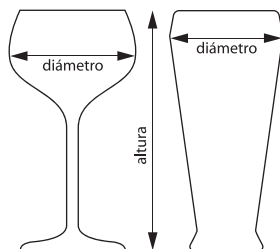


# CAMRACKS® DE TAMANHO INTEIRO PARA TAÇAS E TULIPAS

Estes engradados oferecem protecção completa para todas as delicadas e valiosas taças e tulipas, desde a lavagem ao manuseio, à armazenagem e ao transporte.

## Escolha o engradado correcto:

1. Verifique a medida do diâmetro máximo do seu copo (taça ou tulipa) para determinar o número de compartimentos.
2. Verifique a medida da altura máxima do seu copo (taça ou tulipa) até à borda superior para determinar a altura do compartimento.



25S534

Guias de Tamanhos Camrack disponíveis em [www.cambro.com/mycamracks](http://www.cambro.com/mycamracks) e no App da Cambro.

## 9 COMPARTIMENTOS

**14,9 cm**  
DIÂMETRO MÁXIMO



	ALTURA MÁXIMA	9,2 cm	13,3 cm	17,4 cm	21,5 cm	25,7 cm	29,8 cm
CÓDIGO		9S318	9S434	9S638	9S800	9S958	9S1114
QUANTIDADE POR CAIXA		5	4	3	2	2	2
ALT. EXT. / ENGRD.		14,3 cm	18,4 cm	22,5 cm	26,7 cm	30,8 cm	34,9 cm

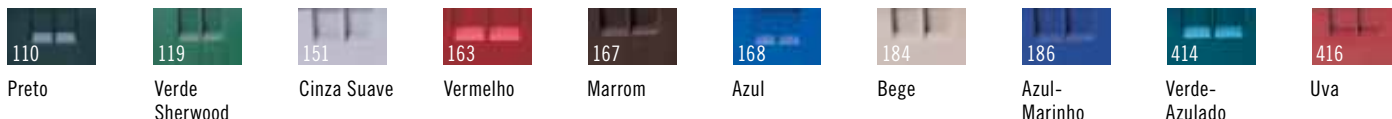
## 16 COMPARTIMENTOS

**11,11 cm**  
DIÂMETRO MÁXIMO



	ALTURA MÁXIMA	9,2 cm	11,4 cm	13,3 cm	15,5 cm	17,4 cm	19,6 cm
CÓDIGO		16S318	16S418**	16S434	16S534**	16S638	16S738**
QUANTIDADE POR CAIXA		5	5	4	4	3	3
ALT. EXT. / ENGRD.		14,3 cm	14,3 cm	18,4 cm	18,4 cm	22,5 cm	22,5 cm
	ALTURA MÁXIMA	21,5 cm	23,8 cm	25,7 cm	27,9 cm	29,8 cm	32 cm
CÓDIGO		16S800	16S900**	16S958	16S1058**	16S1114	16S1214**
QUANTIDADE POR CAIXA		2	2	2	2	2	2
ALT. EXT. / ENGRD.		26,7 cm	26,7 cm	30,8 cm	30,8 cm	34,9 cm	34,9 cm

## Cores básicas dos engradados:



**Cor adicional:** Cinza Suave (151). \*\*Extensores de compartimentos não podem ser adicionados. Personalizações estão disponíveis. Consulte a contracapa. Para obter uma representação mais exata das cores, ligue para o seu representante de vendas e peça por amostras reais de cores. Entre em contato com o serviço ao cliente para pedidos especiais.

# CAMRACKS® DE TAMANHO INTEIRO PARA TAÇAS E TULIPAS

Faça a correspondência entre copos e engradados no site em [www.cambro.com/Reference\\_Guides](http://www.cambro.com/Reference_Guides).

**9,84 cm**  
DIÂMETRO MÁXIMO



## 20 COMPARTIMENTOS

ALTURA MÁXIMA	9,2 cm	11,4 cm	13,3 cm	15,5 cm	17,4 cm	19,6 cm
CÓDIGO	20S318	20S418**	20S434	20S534**	20S638	20S738**
QUANTIDADE POR CAIXA	5	5	4	4	3	3
ALT. EXT. / ENGRD.	14,3 cm	14,3 cm	18,4 cm	18,4 cm	22,5 cm	22,5 cm
ALTURA MÁXIMA	21,5 cm	23,8 cm	25,7 cm	27,9 cm	29,8 cm	32 cm
CÓDIGO	20S800	20S900**	20S958	20S1058**	20S1114	20S1214**
QUANTIDADE POR CAIXA	2	2	2	2	2	2
ALT. EXT. / ENGRD.	26,7 cm	26,7 cm	30,8 cm	30,8 cm	34,9 cm	34,9 cm

\*\*Extensores de compartimentos não podem ser adicionados.

**8,7 cm**  
DIÂMETRO MÁXIMO



## 25 COMPARTIMENTOS

ALTURA MÁXIMA	9,2 cm	11,4 cm	13,3 cm	15,5 cm	17,4 cm	19,6 cm
CÓDIGO	25S318	25S418**	25S434	25S534**	25S638	25S738**
QUANTIDADE POR CAIXA	5	5	4	4	3	3
ALT. EXT. / ENGRD.	14,3 cm	14,3 cm	18,4 cm	18,4 cm	22,5 cm	22,5 cm
ALTURA MÁXIMA	21,5 cm	23,8 cm	25,7 cm	27,9 cm	29,8 cm	32 cm
CÓDIGO	25S800	25S900**	25S958	25S1058**	25S1114	25S1214**
QUANTIDADE POR CAIXA	2	2	2	2	2	2
ALT. EXT. / ENGRD.	26,7 cm	26,7 cm	30,8 cm	30,8 cm	34,9 cm	34,9 cm

\*\*Extensores de compartimentos não podem ser adicionados.

**7,94 cm**  
DIÂMETRO MÁXIMO



## 30 COMPARTIMENTOS

ALTURA MÁXIMA	9,2 cm	13,3 cm	17,4 cm	21,5 cm	25,7 cm	29,8 cm
CÓDIGO	30S318	30S434	30S638	30S800	30S958	30S1114
QUANTIDADE POR CAIXA	5	4	3	2	2	2
ALT. EXT. / ENGRD.	14,3 cm	18,4 cm	22,5 cm	6,7 cm	30,8 cm	4,9 cm

# CAMRACKS® DE TAMANHO INTEIRO PARA TAÇAS E TULIPAS

**7,3 cm**  
DIÂMETRO MÁXIMO



## 36 COMPARTIMENTOS

	ALTURA MÁXIMA	9,2 cm	11,4 cm	13,3 cm	15,5 cm	17,4 cm	19,6 cm
CÓDIGO		36S318	36S418**	36S434	36S534**	36S638	36S738**
QUANTIDADE POR CAIXA		5	5	4	4	3	3
ALT. EXT. / ENGRD.		14,3 cm	14,3 cm	18,4 cm	18,4 cm	22,5 cm	22,5 cm
	ALTURA MÁXIMA	21,5 cm	23,8 cm	25,7 cm	27,9 cm	29,8 cm	32 cm
CÓDIGO		36S800	36S900**	36S958	36S1058**	36S1114	36S1214**
QUANTIDADE POR CAIXA		2	2	2	2	2	2
ALT. EXT. / ENGRD.		26,7 cm	26,7 cm	30,8 cm	30,8 cm	34,9 cm	34,9 cm

**6,2 cm**  
DIÂMETRO MÁXIMO



## 49 COMPARTIMENTOS

	ALTURA MÁXIMA	9,2 cm	13,3 cm	17,4 cm	21,5 cm	25,7 cm	29,8 cm
CÓDIGO		49S318	49S434	49S638	49S800	49S958	49S1114
QUANTIDADE POR CAIXA		5	4	3	2	2	2
ALT. EXT. / ENGRD.		14,3 cm	18,4 cm	22,5 cm	26,7 cm	30,8 cm	34,9 cm



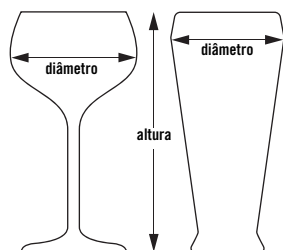
### Cores básicas dos engradados:

110 Preto	119 Verde Sherwood	151 Cinza Suave	163 Vermelho	167 Marrom	168 Azul	184 Bege	186 Azul- Marinho	414 Verde- Azulado	416 Uva

**Cor adicional:** Cinza Suave (151). \*\*Extensores de compartimentos não podem ser adicionados. Personalizações estão disponíveis. Consulte a contracapa. Para obter uma representação mais exata das cores, ligue para o seu representante de vendas e peça por amostras reais de cores. Entre em contato com o serviço ao cliente para pedidos especiais.

# CAMRACKS® DE TAMANHO REDUZIDO PARA TAÇAS E TULIPAS

- Muito eficazes para transportar menos peso e para armazenar copos, cálices e taças em locais com espaço restrito.
- Ideal para lava-copos pequenas sob o balcão.



10HS434

Faça a correspondência entre copos e engradados no site em [www.cambro.com/Reference\\_Guides](http://www.cambro.com/Reference_Guides).

## 8 COMPARTIMENTOS

**10,3 cm**  
DIÂMETRO MÁXIMO



	ALTURA MÁXIMA	9,2 cm	13,3 cm	17,4 cm	21,5 cm	25,7 cm	29,8 cm
CÓDIGO		8HS318	8HS434	8HS638	8HS800	8HS958	8HS1114
QUANTIDADE		5	4	3	2	2	2
ALT. EXT. / ENGRD.		14,3 cm	18,4 cm	22,5 cm	26,7 cm	30,8 cm	34,9 cm

## 10 COMPARTIMENTOS

**8,7 cm**  
DIÂMETRO MÁXIMO



	ALTURA MÁXIMA	9,2 cm	13,3 cm	17,4 cm	21,5 cm	25,7 cm	29,8 cm
CÓDIGO		10HS318	10HS434	10HS638	10HS800	10HS958	10HS1114
QUANTIDADE		5	4	3	2	2	2
ALT. EXT. / ENGRD.		14,3 cm	18,4 cm	22,5 cm	26,7 cm	30,8 cm	34,9 cm

## 17 COMPARTIMENTOS

**7,3 cm**  
DIÂMETRO MÁXIMO




	ALTURA MÁXIMA	9,2 cm	13,3 cm	17,4 cm	21,5 cm	25,7 cm	29,8 cm
CÓDIGO		17HS318	17HS434	17HS638	17HS800	17HS958	17HS1114
QUANTIDADE		5	4	3	2	2	2
ALT. EXT. / ENGRD.		14,3 cm	18,4 cm	22,5 cm	26,7 cm	30,8 cm	34,9 cm


### Cores básicas dos engradados:



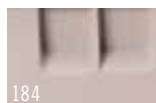
119 Verde Sherwood



151 Cinza Suave



167 Marrom



184 Bege



186 Azul-Marinho

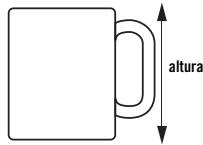


416 Uva

**Cor adicional:** Cinza Suave (151). Personalizações estão disponíveis. Para obter uma representação mais exata das cores, ligue para o seu representante de vendas e peça por amostras reais de cores. Entre em contato com o serviço ao cliente para pedidos especiais.

# ENGRADADOS PARA CHÁVENAS CAMRACK® DE TAMANHO INTEIRO E REDUZIDO

- O recurso de inclinação drena a água das xícaras ou canecas para uma secagem rápida e higiênica.



16C414

**11,1 x 10,95 cm**  
COMPARTIMENTO



**16** COMPARTIMENTOS

ALTURA MÁXIMA	<b>6,6 cm</b>	<b>10,7 cm</b>	<b>14,9 cm</b>
CÓDIGO	16C258	16C414	16C578
QUANTIDADE	6	5	4
ALT. EXT. / ENGRD.	10,1 cm	14,3 cm	18,4 cm

**20** COMPARTIMENTOS

**11,1 x 8,73 cm**  
COMPARTIMENTO



ALTURA MÁXIMA	<b>6,6 cm</b>	<b>10,7 cm</b>
CÓDIGO	20C258	20C414
QUANTIDADE	6	5
ALT. EXT. / ENGRD.	10,1 cm	14,3 cm



**10,4 x 11,1 cm**  
COMPARTIMENTO



**8** COMPARTIMENTOS

ALTURA MÁXIMA	<b>6,6 cm</b>	<b>10,7 cm</b>
CÓDIGO	8HC258	8HC414
QUANTIDADE	6	5
ALT. EXT. / ENGRD.	10,1 cm	14,3 cm

## Porta copos e xícaras

Cor Regal: Bege (133).

- Nervature in rilievo per facilità di lavaggio e asciugatura.
- Suporta 20 copos ou 12 xícaras por camada.



Diâmetro máximo da borda interna do copo:  
GK2000: 6,6 cm

Diâmetro máximo da borda interno da xícara:  
KK1200: 7,4 cm

**10,4 x 8,73 cm**  
COMPARTIMENTO



**10** COMPARTIMENTOS

ALTURA MÁXIMA	<b>6,6 cm</b>	<b>10,7 cm</b>
CÓDIGO	10HC258	10HC414
QUANTIDADE	6	5
ALT. EXT. / ENGRD.	10,1 cm	14,3 cm

CÓDIGO	DESCRIÇÃO	QUANTIDADE POR CAIXA
<b>Recipientes organizadores para copos</b>		
GK2000 (Regal)	35,6 x 45,7 cm	12
<b>Recipientes organizadores para chávenas</b>		
KK1200 (Regal)	35,4 x 45,4	12

Cor básicas do engradado para xícaras: Cinza Suave (151).  
Cor adicional: Cinza Suave (151).  
Personalização disponível. Consulte a contracapa.

# ACESSÓRIOS PARA O CAMRACK®

## Tampa Camrack e Camdolly®

- Utilize para cobrir e proteger engradados de pratos Camrack grandes cheios de louça limpa.
- Quando utilizado com um Camdolly, cria um sistema de armazenagem higiênico portátil que protege o conteúdo entre as utilizações.

- Elimina o uso de tampas de vinil e embalagens de plástico complicadas e que trazem desperdício.



### TAMPA PARA CESTO DE TAMANHO INTEIRO

<b>CÓDIGO</b>	DRC2020
<b>DIMENSÕES EXT.</b>	50 x 50 x 2,4 cm

Quantidade por caixa: 1 Cor: Cinza (180)

### CARRO CAMDOLLY

### CAMDOLLY COM PEGA

<b>CÓDIGO</b>	CDR2020	CDR2020H
<b>DIMENSÕES INT.</b>	53 x 53 cm	53 x 53 cm
<b>DIMENSÕES EXT.</b>	54,5 x 54,5 x 20,5 cm	54,5 x 59,5 x 94 cm
<b>LOAD CAPACITY</b>	159 kg	159 kg

Quantidade por caixa: 1 Cor: Cinza Suave (151).  
Rodas: Rodas de 10 cm, 4 articuláveis, sem freios.

## IceExpress Camrack® Para encher copos

- Reduz drasticamente o tempo de montagem do banquete.
- Enche 25 copos com gelo, de uma única vez.

- Reduz as quebras e o risco de contaminação.
- O gelo cai diretamente dentro dos copos, sem derramar nem pingar.

<b>CÓDIGO</b>	<b>DIMENSÕES EXT.</b>
25SWGF	50,8 x 50,8 x 3,18 cm

Quantidade por caixa: 1 Color: Preto (110).



## COMO SELECIONAR O CAMRACK CORRETO

### Seleção do Camrack correto

A Cambro oferece diversas formas de ajudá-lo a encontrar rapidamente o Camrack correto:

#### 1. [www.cambro.com/mycamracks](http://www.cambro.com/mycamracks)

Para achar rapidamente o Camrack correto para você, acesse [www.cambro.com/mycamracks](http://www.cambro.com/mycamracks). Selecione o item que está procurando, insira as medidas e a quantidade do item, e o Camrack que você procura aparecerá na página.

#### 2. O catálogo da Cambro

Abra no verso desta seção para ver um conveniente guia de referência para o dimensionamento de cálices e copos.

#### 3. Representantes de vendas da Cambro

Entre em contato com o representante da Cambro para

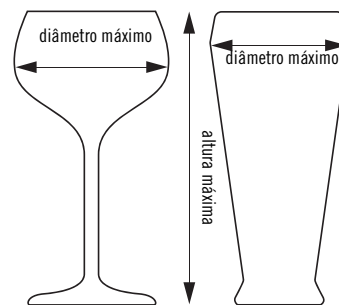
obter ajuda com a especificação de Camracks, carrinhos e tampas que correspondam aos seus copos e louça. Para encontrar o representante local, consulte o verso deste catálogo, visite o site [www.cambro.com](http://www.cambro.com), ou chame o telefone do Serviço de Atendimento ao Cliente, pelo número 800 833 3003.

#### 4. Envie uma amostra para a Cambro

Envie um copo como amostra para: CAMBRO Customer Service Department 5801 Skylab Road Huntington Beach, CA 92647 Não deixe de incluir informações completas para o contato e de especificar se precisa de Camracks de tamanho integral ou meio tamanho.

### Escolha o Camrack correto:

1. Meça o **diâmetro máximo** do vidro (taça ou copo) para determinar o número de compartimentos.
2. Meça a **altura máxima** do vidro (taça ou copo) até a borda superior para determinar a altura do compartimento.



### Faça o Download do App Cambro:

Encontre o Camrack correto para seus copos digitando a altura e o diâmetro máximo do seu copo.




## BASES DE ENGRADADOS CAMRACK®

- Para panelas, recipientes, tigelas e itens grandes de preparação, serviço e exposição.
- Os meios-engradados funcionam bem para armazenar itens em uma estação de espera.



BR578

### BASES DE ENGRADADOS DE TAMANHO INTEIRO



	BASES DE ENGRADADOS INTEIRAS	COM 1 EXTENSOR	COM 2 EXTENSORES	COM 3 EXTENSORES
<b>CÓDIGO</b>	BR258	BR414	BR578	BR712
<b>ALTURA INTERNA DO ENGRADADO</b>	8,3 cm	12,4 cm	16,5 cm	20,6 cm
<b>ALT. EXT. / CESTO</b>	10,1 cm	14,3 cm	18,4 cm	22,5 cm
<b>QUANTIDADE POR CAIXA</b>	6	5	4	3

### ENGRADADOS DE TAMANHO REDUZIDO



	ENGRADADOS DE TAMANHO REDUZIDO	COM 1 EXTENSOR	COM 2 EXTENSORES	COM 3 EXTENSORES
<b>CÓDIGO</b>	HBR258	HBR414	HBR578	HBR712
<b>ALTURA INTERNA DO ENGRADADO</b>	8,3 cm	12,4 cm	16,5 cm	20,6 cm
<b>ALT. EXT. / CESTO</b>	10,1 cm	14,3 cm	18,4 cm	22,5 cm
<b>QUANTIDADE POR CAIXA</b>	6	5	4	3

### Grade de fixação

Mantém os utensílios, pequenos e leves, no seu lugar durante o ciclo de lavagem. Utilize-a na base para cestos Camrack de tamanho inteiro.









CRPHDG2878

### GRADE RETENTORA DE TAMANHO INTEGRAL

<b>CÓDIGO</b>	CRPHDG2878
<b>Quantidade por caixa:</b>	6
<b>Cor:</b>	Cinza (000).

### Cores básicas dos engradados:

 110 Preto*	 119 Verde Sherwood	 151 Cinza Suave	 163 Vermelho*	 167 Marrom	 168 Azul*	 184 Bege	 186 Azul-Marinho	 414 Verde-Azulado*	 416 Uva
---	---	--	--	---	--	---	---	---	--

\*Sem redução Somente. Cor adicional: Cinza Suave (151). Personalizações estão disponíveis. Consulte a contracapa. Para obter uma representação mais exata das cores, ligue para o seu representante de vendas e peça por amostras reais de cores. Entre em contato com o serviço ao cliente para pedidos especiais.

# ENGRADADOS CAMRACK® COM PINOS E PARA BANDEJAS DE TAMANHO INTEIRO

## Engradados com pinos de tamanho padrão 9 x 9

- Diseñado para lavar platos, tazones, bandejas y cubreplatos de diferentes tamaños
- Engradados com pinos padrão têm espaço para:
  - Dezoito pratos de 25,4 cm
  - Doze pratos de 30,5 cm
  - Vinte e sete pratos de 19 cm
 ou
  - Nove bandejas de 36 x 46 cm.

## Engradados com pinos 5 x 9

- Comporta pratos padrão em uma direção ou pratos fundos, tigelas e tampas de pratos na outra direção.
- A configuração de 5 espaços comporta até dez tigelas, pratos fundos, recipientes ou tampas para pratos de 25,4 cm.

- A configuração de 9 espaços comporta até:
  - Dezoito pratos de 30,5 cm
  - Doze pratos de 30,5 cm
  - Vinte e sete pratos de 19 cm
 ou
  - Nove bandejas de 36 x 46 cm.

## Engradado para bandeja com extremidade aberta

- Comportam bandejas de refeitórios ou assadeiras de tamanho integral.
- Abertos em um dos lados para possibilitar a fácil colocação e remoção de bandejas de todos os tamanhos.
- Comporta até nove bandejas verticalmente.




	ENGRADADO COM PINOS 9 X 9	ENGRADADO COM PINOS 9 X 9 E 1 EXTENSOR	ENGRADADO COM PINOS 5 X 9	ENGRADADO COM PINOS 5 X 9 E 1 EXTENSOR	EXTREMIDADE ABERTA
<b>CÓDIGO</b>	PR314	PR500	PR59314	PR59500	OETR314*
<b>ALTURA INTERNA DO ENGRADADO</b>	8,3 cm	12,4 cm	8,3 cm	12,4 cm	8,3 cm
<b>ALT. EXT. / CESTO</b>	10,1 cm	14,3 cm	10,1 cm	14,3 cm	10,1 cm
<b>QUANTIDADE POR CAIXA</b>	6	5	6	5	6

Cor: Cinza Suave (151). Cor adicional: Cinza Suave (184). Personalizações estão disponíveis. Para obter uma representação mais exata das cores, ligue para o seu representante de vendas e peça por amostras reais de cores. Entre em contato com o serviço ao cliente para pedidos especiais. \*Extensores não podem ser adicionados.

# ENGRADADOS E CILINDRO CAMRACK PARA UTENSÍLIOS DE TAMAÑOS GRANDE E MÉDIO

- O cesto de 8 compartimentos cabe em um engradado base de grande ou de meio tamanho.
- O Cilindro de Talheres encaixa-se em um Camrack inteiro com 9 compartimentos e na Bandeja e Carrinho de Pratos Cambro, modelo TDCR12.



	CESTO INTEIRO PARA TALHERES	MEIO CESTO PARA TALHERES	MEIA-CESTA PARA TALHERES DE 8 COMPARTIMENTOS	MEIA-CESTA PARA TALHERES DE 8 COMPARTIMENTOS	CILINDRO DE TALHERES
<b>CÓDIGO</b>	FR258	HFR258	8FB434* com pega	8FBNH434* sen pega	FWC56
<b>ALTURA INTERNA DO ENGRADADO</b>	6,7 cm	6,7 cm	12 cm	12 cm	11,4 cm de largura
<b>ALT. EXT. / CESTO</b>	10,1 cm	10,1 cm	18,4 cm	18,4 cm	14 cm de altura
<b>QUANTIDADE POR CAIXA</b>	6	6	6	6	12

Cor: Cinza Suave (151). Cor adicional: Cinza Suave (184). Cor do cesto para talheres: Branco (148). Personalizações estão disponíveis. Para obter uma representação mais exata das cores, ligue para o seu representante de vendas e peça por amostras reais de cores. Entre em contato com o serviço ao cliente para pedidos especiais.

\*Extensores não podem ser adicionados.



# SISTEMA DE COMPONENTES CAMRACK®

O Sistema Camrack oferece várias opções para que você possa encomendar os Camracks certos agora ou quando for necessário fazer modificações. Consulte o representante de vendas ou o serviço de atendimento ao cliente da Cambro para fazer pedidos especiais e para orientações de montagem.

## Escolha Entre:

1. Uma seleção completa de Camracks pré-montados prontos para serem usados relacionados em nosso catálogo, ou
2. Encomendar Camracks personalizados para necessidades específicas, ou
3. Componentes Camrack individuais para os distribuidores fazerem stock e construir prateleiras conforme necessário.

**Cores da base de engradado com compartimento:** Verde Sherwood (119), Cinza Suave (151), Bege (184), Cranberry (416), Preto (110)\*, Vermelho (163)\*, Azul (168)\*, Verde-Azulado (414)\*.


**Cor da base de engradado para chávena:** Cinza Suave (151).

**Cor adicional:** Cinza Suave (151).

Pode ser personalizado.

As bases de engradados de tamanho inteiro são cobertas pela patente americana D 412,607. Meios-engradados estão cobertos sob a patente americana D 404,176.


\*Novas cores das bases de engradados, apenas para engradados de tamanho inteiro.




**BR** = Base de engradado inteiro




**HBR** = Base de meio-engradado



**E1** = Extensor inteiro com divisória de parede inteira




**HE1** = Meio-extensor com divisória de parede inteira




**E2** = Extensor inteiro com divisória de parede de meia altura




**HE2** = Meio-extensor com divisória de parede de meia altura




**E3** = Extensor inteiro aberto



**HE3** = Meio-extensor aberto



**E4** = Extensor inteiro para taças com divisórias de parede inteira e perfil rebaixado



**E5** = Extensor inteiro para taças com divisórias de parede de meia altura e perfil rebaixado

## COMPONENTES CAMRACKS®

CÓDIGO	DESCRIÇÃO	DIMENSÕES GERAIS	COMPARTIMENTO	ALTURA INTERNA DO ENGRADADO	QUANTIDADE POR CAIXA
<b>Bases de engradados inteiros com compartimentos</b>					
BR258*	Base de engradado inteiro	500 x 500 x 101 mm	457 x 457 mm	67 mm	6
<b>Bases de meios – engradados</b>					
HBR258	Base de meio-engradado	500 x 250 x 101	464 x 213	67	6
<b>Bases de engradados inteiros para chávena</b>					
16C258	Engradado inteiro para chávena, 16 compartimentos	500 x 500 x 101	111 x 111	67	6
20C258	Engradado inteiro para chávena, 20 compartimentos	500 x 500 x 101	111 x 89	67	6
<b>Bases de meios – engradados para chávena</b>					
8HC258	Meio-engradado para chávena, 8 compartimentos	500 x 250 x 101	105 x 113	67	6
10HC258	Meio-engradado para chávena, 10 compartimentos	500 x 250 x 101	105 x 89	67	6
<b>Extensores inteiros com divisórias de parede inteira – E1 e GE1</b>					
9E1	Extensor com divisórias de parede inteira, 9 compart.	499 x 499 x 51	150 x 150	41	12
16E1	Extensor com divisórias de parede inteira, 16 compart.	499 x 499 x 51	111 x 111	41	12
20GE1	Extensor com divisórias de parede inteira, 20 compart.	499 x 499 x 51	98 x 98	41	12
25E1	Extensor com divisórias de parede inteira, 25 compart.	499 x 499 x 51	89 x 89	41	12
30GE1	Extensor com divisórias de parede inteira, 30 compart.	499 x 499 x 51	79 x 79	41	12
36E1	Extensor com divisórias de parede inteira, 36 compart.	499 x 499 x 51	73 x 73	41	12
49E1	Extensor com divisórias de parede inteira, 49 compart.	499 x 499 x 51	62 x 62	41	12

# SISTEMA DE COMPONENTES CAMRACK®

CÓDIGO	DESCRIÇÃO	DIMENSÕES GERAIS	COMPARTIMENTO	ALTURA INTERNA DO ENGRADADO	QUANTIDADE POR CAIXA
<b>Extensores inteiros com divisórias de parede de meia altura – E2</b>					
9E2	Extensor com divisórias de parede de meia altura, 9 compart.	499 x 499 x 51 mm	150 x 150 mm	41 mm	12
16E2	Extensor com divisórias de parede de meia altura, 16 compart.	499 x 499 x 51	111 x 111	41	12
20E2	Ext. com div. de parede de meia alt., 20 comp. (somente para chávena)	499 x 499 x 51	111 x 89	41	12
20GE2	Extensor com divisórias de parede de meia altura, 20 compart.	499 x 499 x 51	98 x 98	41	12
25E2	Extensor com divisórias de parede de meia altura, 25 compart.	499 x 499 x 51	89 x 89	41	12
30GE2	Extensor com divisórias de parede de meia altura, 30 compart.	499 x 499 x 51	79 x 79	41	12
36E2	Extensor com divisórias de parede de meia altura, 36 compart.	499 x 499 x 51	73 x 73	41	12
49E2	Extensor com divisórias de parede de meia altura, 49 compart.	499 x 499 x 51	62 x 62	41	12
<b>Extensores abertos – E3</b>					
E3	Extensor aberto	499 x 499 x 51	457 x 457	41	12
<b>Extensores inteiros para taças com divisórias de parede inteira e perfil rebaixado – E4</b>					
16E4	Extensor com perfil rebaixado, 16 compartimentos	499 x 499 x 51	111 x 111	41	12
25E4	Extensor com perfil rebaixado, 25 compartimentos	499 x 499 x 51	89 x 89	41	12
36E4	Extensor com perfil rebaixado, 36 compartimentos	499 x 499 x 51	73 x 73	41	12
<b>Extensores inteiros para taças com divisórias de parede de meia altura e perfil rebaixado – E5</b>					
16E5	Extensor com perfil rebaixado, 16 compartimentos	499 x 499 x 51	111 x 111	41	12
25E5	Extensor com perfil rebaixado, 25 compartimentos	499 x 499 x 51	89 x 89	41	12
36E5	Extensor com perfil rebaixado, 36 compartimentos	499 x 499 x 51	73 x 73	41	12
<b>Meios-extensores com divisórias de parede inteira – HE1</b>					
8HE1	Extensor com divisória de parede inteira, 8 compartimentos	502 x 252 x 51	105 x 113	41	12
10HE1	Extensor com divisória de parede inteira, 10 compartimentos	502 x 252 x 51	105 x 89	41	12
17HE1	Extensor com divisória de parede inteira, 17 compartimentos	502 x 252 x 51	74 diameter	41	12
<b>Meios-extensores com divisórias de parede de meia altura – HE2</b>					
8HE2	Extensor com divisória de parede de meia altura, 8 compart.	502 x 252 x 51	105 x 113	41	12
10HE2	Extensor com divisória de parede de meia altura, 10 compart.	502 x 252 x 51	105 x 89	41	12
17HE2	Extensor com divisória de parede de meia altura, 17 compart.	502 x 252 x 51	74 diameter	41	12
<b>Meios-extensores abertos – HE3</b>					
HE3	Meio-extensor aberto de compartimento aberto	502 x 252 x 51	464 x 213	41	12

**Cores da base de engradado com compartimento:** Verde Sherwood (119), Cinza Suave (151), Bege (184), Uva (416), Preto (110)\*, Vermelho (163)\*, Azul (168)\*, Verde-Azulado (414)\*. **Cor da base de engradado para xícara:** Cinza Suave (151). **Cor da extensor:** Cinza Suave (151) \*Cor disponível somente no tamanho integral. Todos os extensores estão disponíveis em Cinza claro (151). Todos os racks pré-montados são enviados com extensores Cinza claro (151).

**Cor da Grade PlateSafe:** Cinza (000).



## UM TOQUE PESSOAL – CAMRACKS® PERSONALIZADOS

Personalize os Camracks para identificar conteúdos rapidamente para controle e seleção precisa de inventário.

Estampe um logotipo personalizado, informações ou símbolos padrão de conteúdo e/ou descrições em

dois lados diagonais e opostos de qualquer rack.

Ou solicite a adição de grampos pré-impresos. Até quatro grampos Camrack podem ser adicionados somente na hora da montagem e exigem a adição de pelo menos um extensor.



COR DA BASE PARA IMPRESSÃO – BRANCO

### Como fazer o pedido duma amostra

1. Entre em contacto com o seu representante Cambro local para preencher e apresentar um formulário de solicitação de amostra à Cambro. No verso do catálogo encontra-se uma listagem dos escritórios dos representantes.
2. Selecciona o tamanho, o código e a cor da grade. Cor da base para impressão – apenas branco.
3. Selecciona o processo A) Estampagem a quente ou B) Grampos Camrack
4. Indique a localização da estampagem a quente e/ou do grampo na grade. O tamanho máximo da impressão por estampagem a quente é L 102 x A 31,7 mm. A espessura máxima da impressão por estampagem a quente por letra ou logotipo sólidos não deve ser superior a uma largura de 102 mm. Caso a linha ou o logotipo ultrapassem esta especificação, recomenda-se então um formato com delineamento.
5. Se seleccionar o processo A, forneça a arte num formato pronto para utilizar, apenas no formato digital. O formulário de solicitação de amostra

deve ser apresentado à Cambro ANTES de se enviar a arte. Se a arte estiver incompleta, há serviços de suporte gráfico à disposição, por \*\*por hora.

6. Envie a arte por e-mail para o seu representante da Cambro ou directamente para a Cambro no endereço: [personalizationcel@cambro.com](mailto:personalizationcel@cambro.com). Dê ao e-mail, na linha de assunto, o título do nome do logotipo e forneça informações de contacto.

**Dimensões do ficheiro:** Tamanho de 100% da reprodução, resolução de 300 dpi.

**Tipo de ficheiro:** Adobe® Illustrator®, Photoshop®.

**Formato do ficheiro:** JPEG, TIFF, e EPS.

7. Envie a arte pelo correio para: Cambro Manufacturing Company. Attn: Kristie Patterson, 7601 Clay Avenue, Huntington Beach, CA 92648.
8. Perguntas? Tel: (49)7022-90-100-0 ou Tel: (55) 21 9871 2838.
9. O formulário de aprovação da amostra assinado deve ser enviado por fax para o serviço de atendimento ao cliente da Cambro antes que este formulário seja incluído com cada amostra.

### TAXA DE PERSONALIZAÇÃO

Taxa cobrada uma única vez

Taxa de registo  
Taxa por amostra  
Taxa de impressão

\*\* apenas para estampagem a quente personalizada

\*\*

\*\*

\*\*por lado, máx. de 2 lados

### PARA GRAMPOS

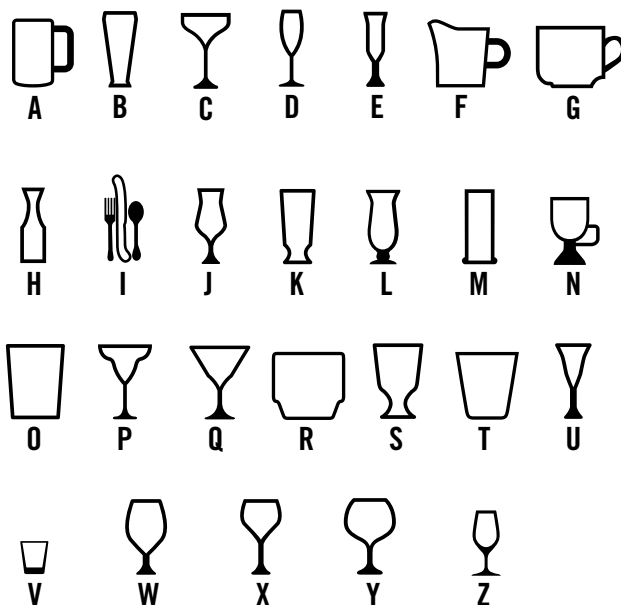
Utensílios para bebida ou PlateSafe®, pré-impresos

\*\*cada

\*\*Entre em contacto com o seu representante da Cambro para obter os preços.

## SÍMBOLOS E/OU DESCRIÇÕES DE MARCAÇÃO QUENTE PADRÃO

Etapa 1. Escolha um símbolo e a letra correspondente.



Etapa 2. Escolha o fraseado e o número correspondente.

Disponível apenas em Inglês.

- |                    |                          |                           |
|--------------------|--------------------------|---------------------------|
| 1. Beer            | 13. Flatware             | 25. Rocks (Tumbler Style) |
| 2. Beer Mug        | 14. Goblet               | 26. Sherry                |
| 3. Pilsner         | 15. Grande               | 27. Shot Glass            |
| 4. Brandy          | 16. Hi-Ball              | 28. Sorbet                |
| 5. Champagne       | 17. Hurricane            | 29. Water (Footed Style)  |
| 6. Champagne Flute | 18. Iced Tea             | 30. Water (Tumbler Style) |
| 7. Coffee Mug      | 19. Irish Coffee         | 31. White Wine            |
| 8. Collins         | 20. Juice                | 32. Wine                  |
| 9. Cordial         | 21. Margarita            | 33. Red Wine              |
| 10. Creamer        | 22. Martini              | 34. Port                  |
| 11. Cup            | 23. Old Fashion          |                           |
| 12. Decanter       | 24. Rocks (Footed Style) |                           |

### OPÇÕES DE PERSONALIZAÇÃO ESTAMPAG-EM A QUENTE



LOGOTIPO E/OU TEXTO  
PERSONALIZ-ADOS



SÍMBOLO E DESCRIÇÃO STANDARD



APENAS O SÍMBOLO STANDARD



APENAS A DESCRIÇÃO STANDARD



































# EXTENSOR DE IDENTIFICAÇÃO DE CLIP PARA O CAMRACK®

- O único sistema de gerenciamento de copos e taças 4-em-1 da indústria que torna o gerenciamento do estoque rápido e fácil.
- Feito de ABS, estes clips são praticamente inquebráveis, e desenhados para suportar o alto calor das lavadoras comerciais.
- Uma solução econômica e sustentável para o descarte de racks existentes ou rotulagem com marcadores, fita ou placas de parede.



## CLIPS PRÉ-IMPRESSOS (disponíveis em pacotes de 6)

Entre em contato com o seu representante da Cambro para obter os preços.

CÓDIGO			CÓDIGO			CÓDIGO		
	Beer	CECBE6000		Goblet	CECGO6000		Rocks (Footed Style)	CECRF6000
	Beer Mug	CECBM6000		Grande	CECGR6000		Rocks (Tumbler Style)	CECRT6000
	Brandy	CECBR6000		Hi-Ball	CECHB6000		Sherry	CECSH6000
	Champagne	CECCH6000		Hurricane	CECHU6000		Shot Glass	CECSG6000
	Champagne Flute	CECCF6000		Iced Tea	CECIT6000		Sorbet	CECSB6000
	Coffee Mug	CECCM6000		Irish Coffee	CECIC6000		Water (Footed Style)	CECWF6000
	Collins	CECCL6000		Juice	CECJU6000		Water (Tumbler Style)	CECWT6000
	Cordial	CECCO6000		Margarita	CECMG6000		White Wine	CECWW6000
	Creamer	CECCR6000		Martini	CECMT6000		Wine	CECWI6000
	Cup	CECCP6000		Old Fashion	CECOF6000		Port	CECPO6000
	Decanter	CECDC6000		Pilsner	CECPI6000			CECBL6000 Clipe Vazio
	Flatware	CECFL6000		Red Wine	CECRW6000			

(Disponível apenas em inglês)

- Utilize para transportar de tudo; de pilhas de assadeiras a equipamentos de catering.
- Reduza o esforço dos empregados para levantar e carregar itens, reduzindo assim a possibilidade de lesões.
- Feito de plástico extremamente durável, que não amassa, racha, enferruja nem corrói.
- Rodas de alta resistência manobram facilmente sobre todo tipo de terreno.
- Para as necessidades de transporte pesado, selecione os modelos com alças e Rodas Grandes atrás.

**Cores:** Bege Café (157), Castanho Escuro (131), Preto (110), Azul Ardósia (401).  
**CDR2020, CDR2020H disponível somente em:** Cinza Suave (151).

**Tipo das rodas**

- A:** Rodas de 12,7 cm: 2 fixas, 2 giratórias, 1 com freio.  
**B:** Rodas de 7,6 cm: 4 giratórias, sem freio  
**C:** Rodas grandes de 25,4 cm, 2 rodas de 12,7 cm giratórias, 1 com freio.  
**D:** Rodas de 8,9 cm: 4 giratórias, sem freio.

**Entrega do transportador de pacotes:** CDR2020, CDR2020H, CD2020, CD1420, CD2028, CD1313, CD1327, CD100, CD160, CD200, CD300, CD400, CD1826PDB, 203OUT & 400STP.

**Camdollies - Quantidade por caixa:** 1

\*CDR2020H não classificado pela NSF.

## Para grades de louças

**DIMENSÕES EXTERIORES L x P x A** 54,5 x 53 x 18,7 cm

**DIMENSÕES INTERIORES L x P** 53 x 53 cm

**159 kg**  
CAPACIDADE DE CARGA

**D**  
TIPO DAS RODAS



CDR2020

**DIMENSÕES EXTERIORES L x P x A** 53 x 64,1 x 92,7 cm

**DIMENSÕES INTERIORES L x P** 53 x 53 cm

**159 kg**  
CAPACIDADE DE CARGA

**D**  
TIPO DAS RODAS



CDR2020H\*  
Com alça revestida com pó.

## Para bandejas de 46 x 66 cm

**DIMENSÕES EXTERIORES L x P x A** 50,8 x 80 x 97,2 cm

**DIMENSÕES INTERIORES L x P** 46 x 66 cm

**Comporta:** UPC101

**136 kg**  
CAPACIDADE DE CARGA

**A**  
TIPO DAS RODAS



CD1826H

**DIMENSÕES EXTERIORES L x P x A** 57 x 57 x 21 cm

**DIMENSÕES INTERIORES L x P** 51,1 x 51,1 cm

**Também suporta:** 500LCD, 350LCD, 250LCD, 1000LCD, UC1000

**136 kg**  
CAPACIDADE DE CARGA

**B**  
TIPO DAS RODAS



CD2020

**DIMENSÕES EXTERIORES L x P x A** 59,7 x 82,6 x 93 cm

**DIMENSÕES INTERIORES L x P** 47 x 66 cm

**Comporta:** UPC101

**136 kg**  
CAPACIDADE DE CARGA

**C**  
TIPO DAS RODAS



CD1826HB

**DIMENSÕES EXTERIORES L x P x A** 56,5 x 65,7 x 93,7 cm

**DIMENSÕES INTERIORES L x P** 51,5 x 51,5 cm

**Também suporta:** 250LCD, 350LCD, 500LCD, 1000LCD

**159 kg**  
CAPACIDADE DE CARGA

**B**  
TIPO DAS RODAS



CD2020H

## Para caixas de massa de pizza

Consulte também Caixas de Massa para Pizza – página 167

**DIMENSÕES EXTERIORES L x P x A** 50,5 x 71 x 26 cm

**DIMENSÕES INTERIORES L x P** 44,5 x 64,5 cm

**Comporta:** DB18263CW, DB18266CW, DB18263P

**136 kg**  
CAPACIDADE DE CARGA

**A**  
TIPO DAS RODAS



CD1826PDB  
Tira opcional disponível.

**DIMENSÕES EXTERIORES L x P x A** 66,7 x 67,3 x 93 cm

**DIMENSÕES INTERIORES L x P** 52 x 52,5 cm

**Também suporta:** 250LCD, 350LCD, 500LCD

**159 kg**  
CAPACIDADE DE CARGA

**C**  
TIPO DAS RODAS



CD2020HB

# CAMDOLLIES®

## Para Camcarriers® E Camtainers®

**DIMENSÕES EXTERIORES** L x P x A 50 x 73 x 27 cm

**DIMENSÕES INTERIORES** L x P 44 x 66,5 cm

**Comporta:** 100MPC, UPC100, UC250, UC500, 250LCD, 350LCD, 500LCD

**136 kg**  
CAPACIDADE DE CARGA

**A**  
TIPO DAS RODAS



CD100

**DIMENSÕES EXTERIORES** L x P x A 50 x 84 x 92 cm

**DIMENSÕES INTERIORES** L x P 45 x 67,5 cm

**Comporta:** 100MPC, UC250, UC500, 250LCD, 350LCD, 500LCD

**159 kg**  
CAPACIDADE DE CARGA

**A**  
TIPO DAS RODAS



CD100H

**DIMENSÕES EXTERIORES** L x P x A 60 x 83,5 x 93 cm

**DIMENSÕES INTERIORES** L x P 44,5 x 68 cm

**Comporta:** 100MPC, UPC100, UC250, UC500, 250LCD, 350LCD, 500LCD

**159 kg**  
CAPACIDADE DE CARGA

**C**  
TIPO DAS RODAS



CD100HB

**DIMENSÕES EXTERIORES** L x P x A 42 x 62 x 26,5 cm

**DIMENSÕES INTERIORES** L x P 36 x 56 cm

**Comporta:** UPC140, UPC160, UPC180, UPSC140, UPSC160, UPSC180, UPSCSS160

**136 kg**  
CAPACIDADE DE CARGA

**A**  
TIPO DAS RODAS



CD160

**DIMENSÕES EXTERIORES** L x P x A 49 x 65 x 26,5 cm

**DIMENSÕES INTERIORES** L x P 43 x 59 cm

**Comporta:** 300MPC, 1318MTC, UC1000, 1000LCD, UPC300, 1318CC

**159 kg**  
CAPACIDADE DE CARGA

**A**  
TIPO DAS RODAS



CD300

**DIMENSÕES EXTERIORES** L x P x A 61 x 89,5 x 93 cm

**DIMENSÕES INTERIORES** L x P 56 x 72,5 cm

**Comporta:** 1826MTC

**159 kg**  
CAPACIDADE DE CARGA

**A**  
TIPO DAS RODAS



CD1826MTC

**DIMENSÕES EXTERIORES** L x P x A 70 x 88,5 x 93,5 cm

**DIMENSÕES INTERIORES** L x P 55,5 x 72,5 cm

**Comporta:** 1826MTC

**159 kg**  
CAPACIDADE DE CARGA

**C**  
TIPO DAS RODAS



CD1826MTCHB

**DIMENSÕES EXTERIORES** L x P x A 48,5 x 76,5 x 92 cm

**DIMENSÕES INTERIORES** L x P 43 x 59 cm

**Comporta:** 300MPC, 1318MTC, UC1000, 1000LCD, UPC300, 1318CC

**159 kg**  
CAPACIDADE DE CARGA

**A**  
TIPO DAS RODAS



CD300H

**DIMENSÕES EXTERIORES** L x P x A 60 x 76 x 92 cm

**DIMENSÕES INTERIORES** L x P 44 x 60 cm

**Comporta:** 300MPC, 1318MTC, UC1000, 1000LCD, UPC300, 1318CC

**159 kg**  
CAPACIDADE DE CARGA

**C**  
TIPO DAS RODAS



CD300HB

**DIMENSÕES EXTERIORES** L x P x A 53 x 70 x 23 cm

**DIMENSÕES INTERIORES** L x P 46 x 63,5 cm

**Comporta:** UPC400, UPSC400, UPCH400

**136 kg**  
CAPACIDADE DE CARGA

**A**  
TIPO DAS RODAS



CD400  
Mostrado aqui com a tira opcional.

# CAMDOLLIES® Para engradados de leite e caixas de 49,5 cm x 67,5 cm

<b>DIMENSÕES EXTERIORES</b> L x P x A	41,28 x 55,25 x 21,11 cm
<b>DIMENSÕES INTERIORES</b> L x P	35,24 x 49,05 cm

**Comporta:** Engradados de leite de 35,6 x 48,3 cm e caixas de latas no 10

<b>159 kg</b> CAPACIDADE DE CARGA	<b>B</b> TIPO DAS RODAS		
--------------------------------------	----------------------------	--	--



CD1420



- Utilize para transportar cargas de até 272 kg.
- Plataformas grandes para uma carga conveniente e alças embutidas que facilitam as manobras.
- Todos os modelos têm rodas de carga pesada de 12,7 cm parafusadas nas placas de suporte de metal moldadas.

**Cores:** Bege Café (157), Castanho Escuro (131), Preto (110), Azul Ardósia (401).

**Rodas de 12,7 cm:** 2 fixas, 2 giratórias, 1 com freio.

**Carrinhos carga pesada - Quantidade por caixa:** 1

<b>DIMENSÕES EXTERIORES</b> L x P x A	56,6 x 77 x 21 cm
<b>DIMENSÕES INTERIORES</b> L x P	49,5 x 71 cm

**Comporta:** Engradados de leite de 35,6 x 48,3 pol., caixas de latas no 10 e o UPC101, 300MPC, UPC400, 100MPC, UPC100, UPC300

<b>159 kg</b> CAPACIDADE DE CARGA	<b>B</b> TIPO DAS RODAS		
--------------------------------------	----------------------------	--	--



CD2028



<b>DIMENSÕES EXTERIORES</b> L x P x A	50 x 81,5 x 98 cm
<b>PLATAFORMA DE CARGA</b>	50 x 75 cm

<b>272 kg</b> CAPACIDADE DE CARGA		
--------------------------------------	--	--



2030UT  
Com alça cromada.  
UTHSTP  
Cinta de 508 cm.

<b>DIMENSÕES EXTERIORES</b> L x P x A	41 x 41 x 21 cm
<b>DIMENSÕES INTERIORES</b> L x P	35 x 35 cm

**Comporta:** Engradados de leite 30 x 30 cm

<b>114 kg</b> CAPACIDADE DE CARGA	<b>B</b> TIPO DAS RODAS		
--------------------------------------	----------------------------	--	--



CD1313



<b>DIMENSÕES EXTERIORES</b> L x P x A	63,2 x 106 x 93,3 cm
<b>PLATAFORMA DE CARGA</b>	60 x 90,5 cm

<b>272 kg</b> CAPACIDADE DE CARGA		
--------------------------------------	--	--



2436UTH  
UTHSTP  
Cinta de 508 cm.

<b>DIMENSÕES EXTERIORES</b> L x P x A	40,6 x 73,7 x 21 cm
<b>DIMENSÕES INTERIORES</b> L x P	34,6 x 67,6 cm

**Comporta:** Engradados de leite de 30 x 30 cm e caixas de latas no 10

<b>136 kg</b> CAPACIDADE DE CARGA	<b>B</b> TIPO DAS RODAS		
--------------------------------------	----------------------------	--	--



CD1327



<b>DIMENSÕES EXTERIORES</b> L x P x A	63,2 x 106 x 93,3 cm
<b>PLATAFORMA DE CARGA</b>	60 x 90,5 cm

<b>272 kg</b> CAPACIDADE DE CARGA		
--------------------------------------	--	--



2436UTHS  
Inclui duas correias.

## Camdolly® tiras para CD400 e CD1826PDB Camdollies

CÓDIGO	DESCRIÇÃO	DIMENSIONES EXT.
400STP	Correia	500 cm Longo

Quantidade por caixa: 1



# CARRO PARA BANDEJAS E PRATOS / CARRO PARA BANDEJAS E TALHERES

## Carro para bandejas e pratos

- No compartimento de armazenagem aberto cabe uma grande variedade de pratos e bandejas.
- Utilize com ou sem a estação de talheres destacável.
- Feitos de polietileno fácil de limpar que não enferruja, descasca, nem corrói.
- Cantos arredondados e moldados protegem os móveis e as paredes.
- As alças moldadas e as rodas articuláveis de carga pesada de 15,2 cm facilitam as manobras.

**Cores:** Preto (110), Azul Ardósia (401), Bege Café (157), Castanho Escuro (131), Cinza Granito (191), Verde Granito (192).

**Rodas:** 15,2 cm-todas giratórias, dois freios.

A capa de vinil não está listada na NSF.



Cilindros para utensílios incluídos.



Cobertura de vinil incluída para armazenagem sanitária. TDCR12 apenas.



TDCR12

CÓDIGO	DESCRIÇÃO	DIMENSÕES EXTERIORES C x L x A
TDCR12	Combinação de carro e suporte	97 x 58 x 105 cm
TDC2029*	Somente carro	97 x 56,5 x 87
CR12	Somente suporte para talheres	84 x 58 x 23
FWC56	Cilindro para talheres	L 11,4 x A 14

Quantidade por Caixa: 1 Quantidade por caixa do FWC56: 12

\*O TDC2029 não está disponível em Preto (110).

## Carro para bandejas e talheres

- Utilize para organizar bandejas e acessórios para auto-atendimento.
- Inclui oito recipientes transparentes Camwear® para alimentos para que se possam guardar talheres, guardanapos e condimentos não perecíveis.
- Capa de vinil protetora incluída.

**Cores:** Preto (110), Azul Ardósia (401), Bege Café (157), Castanho Escuro (131), Cinza Granito (191), Verde Granito (192).

**Rodas:** 15,2 cm-todas giratórias, dois freios.

A capa de vinil não está listada na NSF.



TC1418

CÓDIGO	DESCRIÇÃO	QUANTIDADE POR CAIXA
TC1418	Com recipientes e coberta	1

CODE	DIMENSÕES EXTERIORES C x L x A	CAPACIDADE MÁXIMA DE CARGA	TAMANHO MÁXIMO DE BANDEJA	CAPACIDADE DE BANDEJAS
TC1418	82 x 54 x 116 cm	227 kg	36 x 46 cm	180-200 duas pilhas

Recipientes para self-service, parte superior:

QUANTIDADE DE FORMAS, TAMANHO	CAPACIDADE
4 de GN 1/3 por 10 cm de prof.	100 facas, 100 colheres e 80 garfos
4 de GN 1/6 por 10 cm de prof.	Acomoda vários condimentos



Utilize a capa de vinil para armazenagem sanitária.





# CARRINHO PARA PRATOS AJUSTÁVEL DA SÉRIE S




- Armazene pratos de um único tamanho ou uma combinação de diferentes tamanhos em um único carrinho.
- Com torres de colunas fáceis de ajustar.

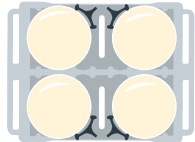
**Cores:** Preto (110), Azul Ardósia (401), Cinza Riscado (480), Marrom Escuro (131).

**Rodas:** 12,7 cm, 2 articuláveis com freios e duas rodas de 25,4 cm.

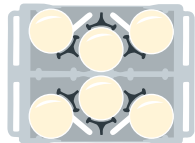
Capa de vinil inclusa. Não relacionada pela NSF.



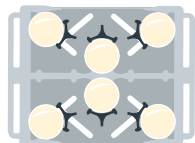
Armazena pratos e tigelas de 11,7 a 33 cm



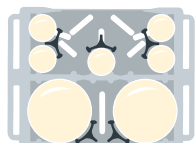
Tamanhos dos pratos:  $\phi$  23,5 a 33 cm  
4 coluna (60 cada)  
Capacidade total: 240



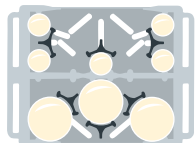
Tamanhos dos pratos:  $\phi$  18,42 a 23,5 cm  
6 coluna (60 cada)  
Capacidade total: 360



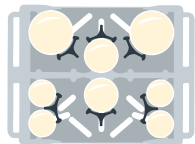
Tamanhos dos pratos:  $\phi$  14,6 a 18,42 cm  
6 coluna (45 cada)  
Capacidade total: 270



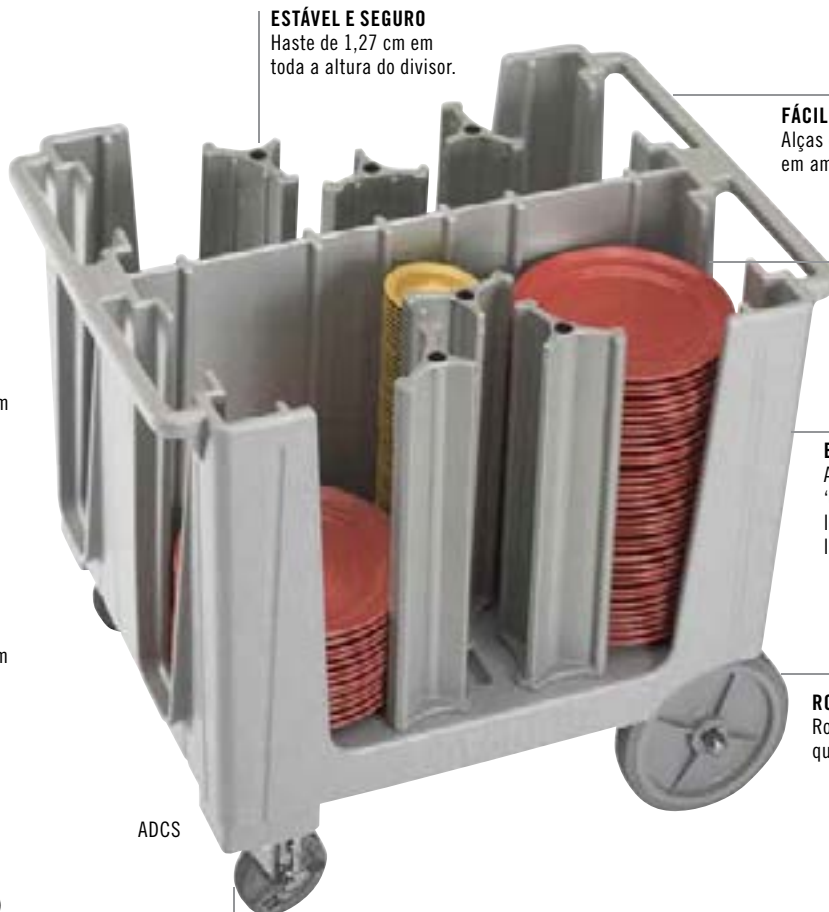
2 colunas:  $\phi$  23,5 cm a 33 cm (60 cada)  
5 colunas:  $\phi$  12,6 cm (45 cada)  
Capacidade total: 345



3 colunas:  $\phi$  18,42 a 23,5 cm (60 cada)  
5 colunas:  $\phi$  11,75 cm (45 cada)  
Capacidade total: 405



2 colunas:  $\phi$  18,42 a 23,5 cm (60 cada)  
2 colunas:  $\phi$  14,6 a 18,42 cm (45 cada)  
4 colunas:  $\phi$  12,6 cm (45 cada)  
Capacidade total: 390



**ESTÁVEL E SEGURO**  
Haste de 1,27 cm em toda a altura do divisor.

**FÁCIL DE MANOBRAR**  
Alças ergonômicas moldadas em ambas as extremidades.

**PRENDENDO A CAPACIDADE**  
As colunas de armazenagem de 49,5 cm seguram 45 a 60 pratos por pilha.

**EXTREMAMENTE DURÁVEL**  
A construção de polietileno 'carga pesada' protege a louça contra lascas. Não lasca, racha, nem enferruja.

**RODAS TRASEIRAS**  
Rodas Fáceis de 25,4 cm que não deixam marcas.

ADCS

**RODAS ARTICULÁVEIS DA FRENTE**  
12,7 cm, 2 articuláveis com freios.



O eixo traseiro em aço revestido com 2 cm permite uma capacidade de carga de 227 kg.



Tampa de vinil incluída com todo carrinho para uma armazenagem saudável.

CÓDIGO	ADCS
NÚMERO DE DIVISORES	6
PRATOS POR COLUNA	Aprox. 45-60
DIMENSÕES EXTERIORES L x C x A	73 x 96 x 81 cm
Quantidade por caixa: 1	Os tamanhos de pratos variam de 11,7 cm a 33 cm.

# CARREGADOR DE LOUÇAS AJUSTÁVEL ADC33

- Versatilidade ilimitada com divisores em torre totalmente ajustáveis.
- Guarda com segurança pratos, tijelas, travessas e bandejas de formas e tamanhos variados.
- Ergonômico, durável e fácil de manobrar.

**Cores ADC33:** Marrom Escuro (131), Azul Ardósia (401).

**Rodas de 15 cm:** 4 giráveis com freio e 1 central rígida

Cobertura de vinil sanitária incluída.  
Cobertura não listada na NSF.



ADC33 não está disponível da City of Industry, Califórnia, EUA



Armazena pratos e tigelas de 11 a 33 cm

CÓDIGO	ADC33
NÚMERO DE DIVISORES	6
PRATOS POR COLUNA	Aprox. 45-60
DIMENSÕES EXTERIORES L x C x A	76,2 x 98,43 x 90,17 cm

Quantidade por caixa: 1

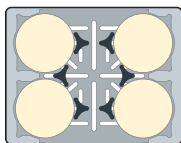
Empunhaduras ergonômicas fabricadas de forma nivelada em uma das paredes laterais fazem o ADC33 compacto e confortável de manusear.



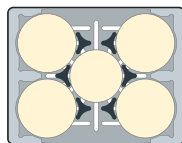
ADC33

Roda rígida no centro da unidade torna fácil a manobra, mesmo quando totalmente carregada.

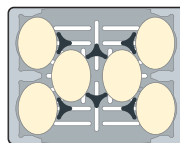
Rodas giratórias de 15,24 cm com freios em cada canto.



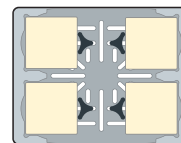
**6 divisores:**  
4 tampas redondas (11-33 cm) em pilhas



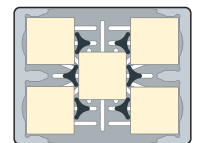
**6 divisores:**  
4 tampas redondas (11-33 cm) em pilhas + 1 tampa redonda (17,5-30 cm) em pilhas



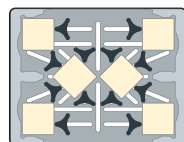
**6 divisores:**  
6 tampas ovais (20,3-29,2 x 12,7-21,9 cm) em pilhas



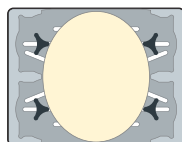
**4 divisores:**  
4 tampas quadradas (25-28,8 cm) em pilhas



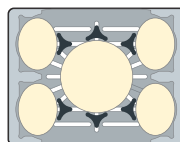
**6 divisores:**  
5 tampas quadradas (24-27,9 cm) em pilhas



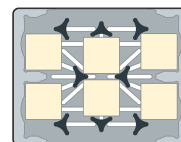
**12 divisores:**  
6 tampas quadradas ou redondas (15,2-20,3 cm) em pilhas



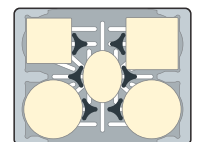
**4 divisores:**  
1 tampa longa (35-73,6 cm) em pilha x bandejas ovais amplas de até (59,9 cm)



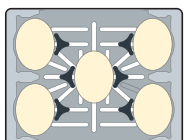
**6 divisores:**  
4 tampas ovais (29,2 x 21,9 cm) em pilha; 1 bandeja redonda de 40,6 cm em pilha



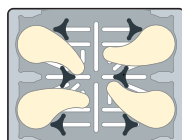
**8 divisores:**  
6 tampas quadradas médias (20,3 cm) em pilha



**6 divisores:**  
2 tampas redondas grandes (33,7 cm), 1 tampa quadrada média (25,4 cm) em pilha, 1 tampa quadrada grande (29,2 cm) em pilha, 1 tampa oval média (29,2 x 21,9 cm) em pilha



**6 divisores:**  
5 tampas ovais (29,2 x 21,9 cm) em pilhas



**6 divisores:**  
4 pratos personalizados em pilha

# CARRINHOS PARA PRATOS VERSA, CARRINHOS PARA PRATOS, CARRINHO AJUSTÁVEL PARA BANDEJAS E PRATOS

## Carrinhos para pratos Versa

- Oferecem armazenagem segura e de alta capacidade para proteger tanto pratos quadrados como redondos.
- O exterior durável de polietileno não enferruja, racha, amassa nem lasca.
- O estilo “fichas de pôquer” proporciona mais acesso para uma fácil remoção dos pratos.
- Um eixo traseiro em aço revestido com 2 cm permite uma capacidade de carga de 227 kg.
- Alças moldadas em ambas as extremidades facilitam o transporte.
- As rodas articuláveis dianteiras de 12,7 cm com freio e as rodas de 25,4 cm traseiras que não deixam marcas facilitam as manobras.
- Não requer montagem.

**Colors:** Preto (110), Marrom Escuro (131), Cinza Riscado (480).

**Rodas:** 12,7 cm, 2 articuláveis com freios e duas rodas de 25,4 cm.

Capa de vinil inclusa. Não relacionada pela NSF.

A DCS950 é coberta pela patente dos Estados Unidos D 603,120S. A DCS1125 é coberta pela patente dos Estados Unidos D 625,894.



DCS1125

DCS950

O **DCS1125** comporta 4 colunas de 45 a 60 pratos redondos de até 28,6 cm ou de pratos quadrados de até 24,1 cm.

O **DCS950** comporta 5 colunas de 45 a 60 pratos redondos de até 24,1 cm ou 4 a 5 colunas de pratos quadrados de até 20,5 cm.

## Estilo “ficha de pôquer” Carrinhos para pratos

- Utilize para armazenar e proteger pratos de grande valor.
- Os divisores são moldados na estrutura num design de segmentos redondos standard.
- Feito de polietileno durável que protege os pratos para que não lasquem.
- Acesso aberto em ambos os lados.
- Bordas arredondadas, interna e externamente, protegem os pratos, móveis e paredes.

**Cores:** Preto (110), Azul Ardósia (401), Marrom Escuro (131), Cinza Granito (191).

**Rodas:** 12,7 cm, 2 articuláveis com freios e duas rodas de 25,4 cm.

Capa de vinil inclusa. Não relacionada pela NSF.



DC700



Capa plástica higiênica inclusa e recomendada para a proteção da louça e das bandejas limpas.

**Capas para substituição estão disponíveis através da Listagem de Peças para Substituição da Cambro, no site [www.cambro.com](http://www.cambro.com).**

## Carrinhos ajustáveis para pratos

- Utilize para armazenar uma grande variedade de pratos e bandejas.
- Mova dois divisores ajustáveis até que fiquem em posição para prender bandejas e pratos.
- Feito de polietileno durável que acondiciona os pratos e bandejas para que não lasquem.
- Fácil de limpar e não amassa, enferruja, lasca nem quebra.

**Cores:** Preto (110), Azul Ardósia (401), Bege Café (157), Marrom Escuro (131), Cinza Granito (191), Verde Granito (192).

**Rodas:** 15,2 cm, todas articuláveis, 2 com freios.

**Capacidade máxima de carga:** 227 kg

Capa de vinil inclusa. Não relacionada pela NSF.




TDC30



Capa plástica inclusa.

## Versa Carrinhos para pratos



CÓDIGO	DCS950	DCS1125
TAMANHOS DOS PRATOS (REDONDOS)	21,3 - 24,1 cm	24,4 - 28,6 cm
TAMANHOS DOS PRATOS (QUADRADOS)	18,4 - 20,5 cm	21,3 - 24,1 cm
COLONAS POR CARRO	5, 45-60 pratos por coluna	4, 45-60 pratos por coluna
DIMENSÕES EXTERIORES L x C x A	69 x 78 x 81 cm	69 x 78 x 81 cm

Tampa de vinil incluída com todo carrinho para uma armazenagem saudável.

Quantidade por caixa: 1

## Estilo “ficha de pôquer” Carrinhos para pratos



CÓDIGO	DC575	DC700	DC825
TAMANHOS DOS PRATOS	14,6 cm	14,9 - 17,8 cm	18,1 - 21 cm
COLONAS POR CARRO	6, 45-60 pratos por coluna	6, 45-60 pratos por coluna	4, 45-60 pratos por coluna
DIMENSÕES EXTERIORES L x C x A	83 x 60 x 81 cm	83 x 60 x 81 cm	73 x 60,5 x 81,5 cm

Quantidade por caixa: 1

## Estilo “ficha de pôquer” Carrinhos para pratos



CÓDIGO	DC1225
TAMANHOS DOS PRATOS	28,9 - 31,1 cm
COLONAS POR CARRO	4, 45-60 pratos por coluna
DIMENSÕES EXTERIORES L x C x A	83 x 70 x 81,5 cm

Quantidade por caixa: 1

## Carro ajustável para bandejas e pratos



CÓDIGO	TDC30
NÚMERO DE DIVISORES	2
PRATOS POR COLUNA	Aprox. 45-60
BANDEJAS POR COLUNA	80 bandejas: 36 x 46 cm
DIMENSÕES EXTERIORES L x C x A	59 x 99 x 88 cm
DIMENSÕES INTERNAS L x P	78,7 x 46 cm (sem separadores)

Quantidade por caixa: 1

# RECIPIENTES CAMBOX PARA USOS DIVERSOS



## Regal (ABS)



CÓDIGO	1120CBR	1520CBR
DESCRIÇÃO	Compartimentos para talheres	Cambox
DIMENSÕES C x P x A	28,9 x 52 x 9,5 cm	38,9 x 50,6 x 12,5 cm
Quantidade por caixa: 1	Cores: Preto (110), Castanho Escuro (131).	



CÓDIGO	21155CBR	21157CBR	1722CBR
DESCRIÇÃO	Cambox	Cambox	Cambox
DIMENSÕES C x P x A	38,7 x 51,4 x 12,5 cm (incl. cabo)	38,6 x 51,2 x 17,6 cm	42,9 x 55,6 x 12,1 cm
Quantidade por caixa: 1	Cores: Preto (110), Castanho Escuro (131).		

## Polietileno



CÓDIGO	415CBP	912CBP	1120CBP	1520CBP & 1520CBPF*
DESCRIÇÃO	Recipiente para talheres	Recipiente para utensílios	Recipiente de quatro compartimentos para talheres	Cambox
DIMENSÕES C x P x A	11,3 x 36 x 10,3 cm	23 x 30,6 x 13 cm	28,9 x 52 x 9,5 cm	38,9 x 50,6 x 12,5 cm
Quantidade por caixa: 12	Cores: Castanho Escuro (131), Preto (110), Cinza (180). *1520CBPF projectado com fundo plano. 1520CBP projectado com fundo ondulado.			



CÓDIGO	1621CBP	21155CBP	21157CBP	1722CBP
DESCRIÇÃO	Cambox	Cambox	Cambox	Cambox
DIMENSÕES C x P x A	39,7 x 52 x 12,4 cm	38,7 x 51,4 x 12,5 cm (incl. cabo)	38,6 x 51,2 x 17,6 cm	42,9 x 55,6 x 12,1 cm
Quantidade por caixa: 12	Cores: Castanho Escuro (131), Preto (110), Cinza (180).			

## Tampas para caixas



CÓDIGO	1520CBCP	1722CBCP	2115CBCP	2115CBCR
SE ENCAIXA NO	1520CBP	1722CBR, 1722CBP	21155CBP, 21157CBP	2115CBR, 21157CBR
DIMENSÕES C x P x A	40,6 x 52 cm	44 x 56,8 cm	39,4 x 52 cm	39,4 x 52 cm
Quantidade por caixa: 12	Cor: Branco Natural (148).			



# CARRINHO PARA SERVIÇO KD E CARRINHO UTILITÁRIO KD

- Carrinhos versáteis, duráveis e com preços econômicos.
- Os trilhos marinhos e as prateleiras de polipropileno levemente Texturizadas mantêm o conteúdo no lugar.
- Montantes de alumínio garantem a estabilidade.
- Enviados “desmontados” para minimizar os custos do transporte.
- Fácil de montar.

**Cores do carrinho e do conjunto do painel das prateleiras:** Preto (110), Cinza Riscado (480).

**Cores do recipiente de lixo e do porta-talheres:** Preto (110).



Cada estante BC340KD suporta um engradado de pratos de tamanho integral ou duas caixas padrão para transporte.

Os trilhos marinhos mantêm o conteúdo em seu lugar.

Painéis adicionais para as prateleiras podem ser acrescentados a qualquer momento para fechar três lados.

Sólidos montantes de alumínio.

Quatro roda articuláveis de aço revestido proporcionam um transporte sem ruídos e possibilitam manobras firmes.

BC340KD

A superfície durável e resistente a manchas é fácil de limpar.



Mostrado com os painéis de estante configurados em uma única estante.

CÓDIGO	BC331KD	BC340KD
DESCRIÇÃO	Carrinho para serviço	Carrinho de tamanho grande para serviço
DIÂM./TIPO DE RODAS	7,6 cm, 4 articuláveis, sem freios	12,7 cm, 4 articuláveis, sem freios
DIMENSÕES EXTERIORES C x P x A	83,5 x 41 x 96,5 cm	101,5 x 54 x 95 cm
DIMENSIONES DE LA REPISA C x P x A	62 x 40 x 30 cm	80 x 52 x 29,8 cm
CAPACIDADE DE CARGA	136 kg	180 kg

Quantidade por caixa: 1

## Acessórios Opcionais



CÓDIGO	BC331KDTC	BC331KDSH	BC340KDP
DESCRIÇÃO	30 L Recipiente de lixo	9,5 L Porta-talheres	Conjunto de painel de prateleira única (apenas para BC340KD)
DIMENSÕES C x P x A	33 x 24 x 56 cm	33 x 24 x 18,5 cm	80,3 x 45 x 29,8 cm

Quantidade por caixa: 1

# CARRINHOS PARA SERVIÇO

- Cavalos de força para todas as finalidades, versáteis, duráveis e confiáveis.
- Ideais para a utilização na doca de recebimento ou para montar e limpar mesas.
- Feitos de polietileno em peça única com alças e prateleiras moldadas.
- Escolha entre os modelos com laterais abertas ou fechadas.

**Cores:** Preto (110), Azul Ardósia (401), Castanho Escuro (131), Bege Café (157), Cinza Granito (191).

Os modelos BC225, BC2254S, BC11TC e BC1115SH podem ser enviados por meio do serviço transportador de pacotes.



## Carrinhos abertos

CÓDIGO	BC225	BC2254S	BC235
DIÂM./TIPO DE RODAS	7,6 cm, 2 fixas, 2 giratórias, 1 com freio	7,6 cm, 4 giratórias, 1 com freio	12,7 cm, 2 fixas, 2 giratórias, 1 com freio
DIMENSÕES EXTERIORES	71 x 41 x 82 cm	71 x 41 x 82 cm	95 x 55 x 88 cm
DIMENSIONES DE LA REPISA	56 x 39,5 x 29 cm	56 x 39,5 x 29 cm	79 x 52 x 29 cm
CAPACIDADE DE CARGA	159 kg	159 kg	227 kg

Quantidade por caixa: 1



CÓDIGO	BC2354S	BC230	BC2304S
DIÂM./TIPO DE RODAS	12,7 cm, 4 giratorias, 1 con freio	12,7 cm, 2 fijas, 2 giratorias, 1 con freio	12,7 cm, 4 giratorias, 1 con freio
DIMENSÕES EXTERIORES	95 x 55 x 88 cm	84,5 x 51 x 88 cm	84,5 x 51 x 88 cm
DIMENSIONES DE LA REPISA	79 x 52 x 29 cm	69 x 49,5 x 29 cm	69 x 49,5 x 29 cm
CAPACIDADE DE CARGA	227 kg	227 kg	227 kg

Quantidade por caixa: 1



## Carrinhos fechados

CÓDIGO	BC330	BC3304S
DIÂM./TIPO DE RODAS	12,7 cm, 2 fijas, 2 giratorias, 1 con freio	12,7 cm, 4 giratorias, 1 con freio
DIMENSÕES EXTERIORES	84,5 x 51 x 88 cm	84,5 x 51 x 88 cm
DIMENSIONES DE LA REPISA	69 x 46,5 x 29 cm	69 x 46,5 x 29 cm
CAPACIDADE DE CARGA	227 kg	227 kg

Quantidade por caixa: 1

## Acessórios Opcionais

CÓDIGO	BC11TC*	BC1115SH*
DESCRIÇÃO	42 L Lata de lixo	6,6 L Suporte para talheres
DIMENSÕES C x P x A	35 x 20,6 x 53,7 cm	36,8 x 15,2 x 13,7 cm

Quantidade por caixa: 1

\*O BC11TC e o BC1115SH não se encaixam nos carrinhos de transporte KD. O BC11TC e o BC1115SH estão disponíveis em Preto (110) e Marrom escuro (131) apenas.







## ESTANTES

As Principais Características de Todas as Camshelving®

Guia Rápido de Referência da Série Camshelving

Guia de Referência de Código de Produto

Serviço de Design Camshelving Gratuito

Comprimento Geral da Série Camshelving –  
Guia Rápido de Referência

Camshelving Premium Series

Tabela de Suporte de Peso da Premium Series

Acessórios da Camshelving Premium Series

Armazenamento de Alta Densidade Sistema de  
Trilho No Chão

Camshelving Elements Series

Tabela de Suporte de Peso da Elements Series

Acessórios da Camshelving Elements Series

Camshelving Basics Plus Series

Tabela de Suporte de Peso da Basics Plus Series

Acessórios da Camshelving Basics Plus Series

Prateleiras de Parede Camshelving® e  
Extensores de Prateleira

Banquinhos para armazenagem  
Série-S e Camlink®

# Prateleiras para toda a vida



## ARMAZENAMENTO REDEFINIDO.

Com três linhas distintas Camshelving®, todas as cozinhas são criadas iguais! Cada operação do serviço alimentar merece ser configurada para máxima economia de custos, eficiência de espaço, saneamento, segurança alimentar e funcionalidade, independente do tamanho ou orçamento. Camshelving os sistemas de armazenamento possibilitam tudo isso, ajudando os operadores de serviços alimentares a otimizar a organização, apoiar a segurança alimentar, melhorar as economias em mão-de-obra, simplificar a gestão de inventário, reduzir dejetos alimentares e eliminar custos de reposição.



Produtos de armazenamento e transporte da Cambro que ajudam a assegurar o manuseio dos alimentos com segurança.



COMPONENTE

Produtos que atendem aos critérios internacionais da NSF para higiene e limpeza.



Certifica produtos aprovados pela Technischer Überwachungs-Verein. (Associação de Inspeção Técnica)



Produtos que ajudam a atender as diretrizes HACCP.



Adequado para produtos alimentares



Seguro para lavadora de pratos



Produtos sem cádmio



Polipropileno reciclável

Camshelving está coberto pelas seguintes patentes dos EUA:

D498,664 S, D508,646 S, D512,867 S, D623,929 S, D624,764 S, D648,582 S, D630,935 S, D648,159 S, D651,433 S, D648,160 S, D697,391 S, D727,715 S, D728,347 S, D728,348 S, D707,994 S, D739,989 S, D663,912 S, D736,488 S, D739,989 S, D760,519 S, US 6,981,454B2

**camguard**  
ANTIMICROBIAL SHELF PLATES

Proteção antimicrobiana permanentemente moldada nas placas das prateleiras para inibir o crescimento de bolor, fungo e bactéria.

# CAMSHELVING®

AS PRINCIPAIS CARACTERÍSTICAS DE TODAS AS SÉRIES DE CAMSHELVING

## Livres de Ferrugem e Corrosão

Suportadas por uma garantia vitalícia contra ferrugem e corrosão, os sistemas de armazenamento Camshelving eliminam a inconveniência e os custos associados com a restauração ou substituição de prateleiras degradadas. Somente a Cambro oferece prateleiras para toda a vida.



## Uso em Vários Ambientes

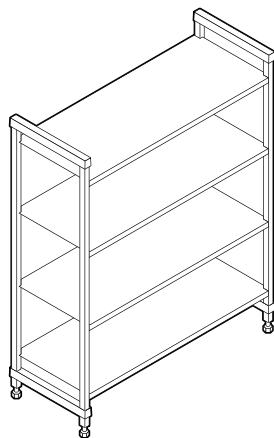
Os sistemas de armazenamento Camshelving são projetados para suportar todas as aplicações e temperaturas extremas de armazenamento — impermeáveis à água, produtos químicos, sal, ácidos alimentícios e umidade. Os sistemas Camshelving podem ser instalados em qualquer lugar e jamais enferrujam.

**-38°C a 88°C**

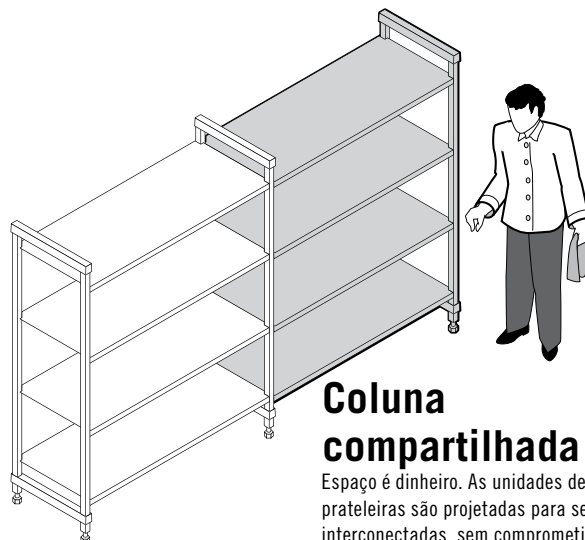


## Máxima Utilização de Espaço

Os componentes foram projetados com atenção para maximizar o espaço de armazenamento, mesmo em áreas de espaço restrito.



Unidade de iniciador



Iniciador + Unidade complementar

## Coluna compartilhada

Espaço é dinheiro. As unidades de prateleiras são projetadas para serem interconectadas, sem comprometimento da capacidade de suporte de peso, enquanto maximizam o espaço de armazenamento utilizável.

# PREMIUM series

# ELEMENTS series

New!

# BASICS PLUS series

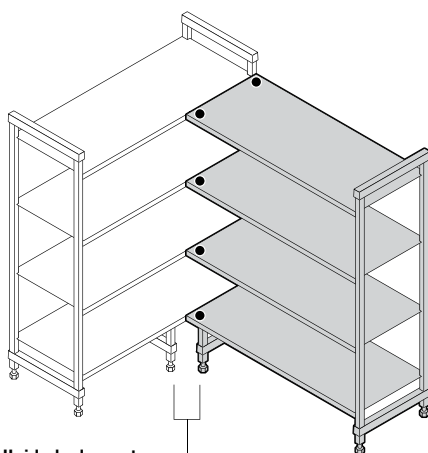
## Fáceis de Limpar

A limpeza das prateleiras não deve ser uma grande produção. Seja a limpeza diária ou programada, ela pode ser feita rapidamente e com facilidade sem interrupção do espaço de armazenamento ou das operações diárias normais.

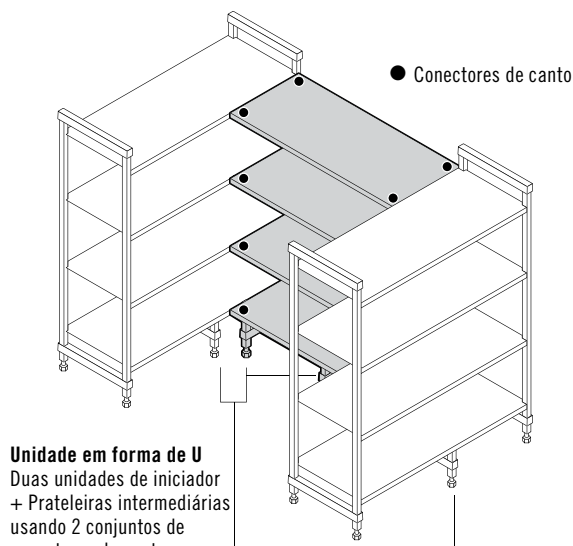


## Fáceis de Ajustar

Cada prateleira pode ser ajustada com facilidade e de forma independente para acomodar uma variedade de produtos e pacotes de armazenamento, à medida que mudam as necessidades de produtos e armazenamento.



**Unidade de canto**  
Iniciador + Unidade complementar usando 1 conjunto de conectores de canto por prateleira e 2 calços.



**Unidade em forma de U**  
Duas unidades de iniciador + Prateleiras intermediárias usando 2 conjuntos de conectores de canto por prateleira e 4 calços.

## Espaço de Prateleiras de Canto

Converta espaço não utilizável em áreas de armazenamento contínuas e de fácil acesso, usando os conectores de canto.

# GUIA RÁPIDO DE REFERÊNCIA DA SÉRIE CAMSHELVING®


A Cambro oferece três sistemas de prateleiras livres de ferrugem, não corrosivos e higiênicos que suportam as mais duras demandas das operações comerciais dos serviços alimentares.

Esse guia ajudará você a escolher o sistema Camshelving ideal para cada área de armazenamento em sua operação. Somente a Cambro oferece prateleiras para toda a vida.



## PREMIUM series

<b>Áreas de armazenamento</b>	Operações de serviços alimentares de alto volume com constante carregamento e descarregamento de produtos pesados. Entregas frequentes e/ou múltiplas diárias. <b>Armazenamento a úmido</b> - Câmaras frias, refrigeradores, áreas de lavagem <b>Armazenamento a seco</b> - Alimentos a granel, equipamento de servir, porcelanas/louças, roupas de cama, mercadorias.
<b>Segmentos de mercado recomendados</b>	Hotéis e cassinos, restaurantes, restaurantes fast-food, escolas, faculdades e universidades, Hospitais, militar, centros de convenção/estádios, cruzeiros, bufês e centros de banquete, jantares corporativos, lojas de conveniência e mercados.
<b>Material do produto</b>	As colunas e travessões são fabricadas a partir de um núcleo de aço com exterior macio em polipropileno. Força superior e durável o suficiente para suportar as mais pesadas demandas de carregamento.
<b>Montagem</b>	Moldado em juntas significa menos peças, tornando-o mais fácil de montar.
<b>Capacidade de suporte de peso</b> (Premium / Elements com base no comprimento de 610 – 1220 mm) (Basics Plus com base no comprimento de 610 – 1220 mm)	<b>Unidade estacionária:</b> 363 kg por prateleira, 907 kg por unidade. <b>Unidade móvel:</b> 340 kg por unidade. <b>Unidade de canto e em forma de U:</b> 185 kg por prateleira, 820 kg por unidade.
<b>Garantia vitalícia contra ferrugem e corrosão</b>	<b>Placas de prateleira, colunas e travessões</b>
<b>Comprimentos das prateleiras</b>	610, 765, 915, 1070, 1220, 1375, 1525, 1830 mm
<b>Profundidades das prateleiras</b>	360, 460, 540, 610 mm
<b>Alturas das prateleiras</b>	<b>Estacionárias:</b> 820, 1430, 1630, 1830, 2140 mm <b>Móveis:</b> 890, 1500, 1700, 1910 mm (inclui rodinhas)
<b>Unidades móveis</b>	SIM
<b>Sistema de trilho no chão para armazenamento de alta densidade</b>	SIM
<b>Calço inferior de prateleiras</b>	SIM
<b>Trilhos de prateleira</b>	SIM
<b>Suporte de secagem e armazenamento vertical</b> (bandeja / tábuas de cortar / tampas)	SIM
<b>Secagem em domo e suporte de armazenamento</b>	SIM
<b>Secagem em ângulo e suporte de armazenamento</b>	SIM
<b>Divisor de prateleiras</b> (Armazenamento de item estreito)	SIM
<b>Barra divisora de prateleiras</b> (para painéis ou caixas de comida)	SIM
<b>Rack de deslizar bandejas</b>	SIM
<b>Gaiola de segurança com única prateleira</b>	SIM
<b>Gaiola de segurança com revestimento completo</b>	SIM



## ELEMENTS series

## BASICS PLUS series

Operações de serviços alimentares de alto volume com constante carregamento e descarregamento de produtos médios a pesados. 5-7 entregas por semana.

**Armazenamento a úmido** - Câmaras frias, refrigeradores, áreas de lavagem

**Armazenamento a seco** - Alimentos a granel, equipamento de servir, porcelanas/louças, roupas de cama, mercadorias.

Operações de serviços alimentares de médio volume com constante carregamento e descarregamento de produtos leves a médios. 2-5 entregas por semana.

**Armazenamento a úmido** - Câmaras frias, refrigeradores, áreas de lavagem

**Armazenamento a seco** - Alimentos a granel, equipamento de servir, roupas de cama, mercadorias, e descartáveis.

Hotéis e cassinos, restaurantes, restaurantes fast-food, escolas, faculdades e universidades, Hospitais, militar, centros de convenção/estádios, cruzeiros, bufês e centros de banquete, jantares corporativos, lojas de conveniência e mercados.

Hotéis e cassinos, restaurantes, restaurantes fast-food, escolas, faculdades e universidades, Hospitais, centros de convenção/estádios, bufês e centros de banquete, jantares corporativos, lojas de conveniência e mercados.

As colunas e travessões são fabricadas a partir de um material composto revolucionário que é leve, mas forte o suficiente para suportar as mais rigorosas condições de carregamento.

As colunas e travessões são fabricadas a partir de um material composto revolucionário da Série Elements. O design fino é mais leve, mas ainda assim durável e forte o suficiente para suportar uma grande variedade de condições de armazenamento.

Fácil de montar.

Fácil de montar.

**Unidade estacionária:** 363 kg por prateleira, 907 kg por unidade.

**Unidade móvel:** 340 kg por unidade.

**Unidade de canto e em forma de U:** 185 kg por prateleira, 820 kg por unidade.

**Unidade estacionária:** 190 kg por prateleira, 800 kg por unidade.

**Unidade de canto e em forma de U:** 130 kg por prateleira, 590 kg por unidade.

### Placas de prateleira, colunas e travessões

610, 765, 915, 1070, 1220, 1375, 1525, 1830 mm

360, 460, 540, 610 mm

### Placas de prateleira, colunas e travessões

765, 915, 1070, 1220, 1375, 1525 mm

460, 540, 610 mm

**Estacionárias:** 1630, 1830, 2140 mm

**Móveis:** 1778, 1980 mm (inclui rodas)

**Estacionárias:** 1630, 1830, 2140 mm

SIM

NÃO

NÃO

NÃO

SIM

SIM

SIM

NÃO

SIM

SIM

SIM

SIM

SIM

SIM

SIM

SIM

SIM

NÃO

SIM

SIM

SIM

SIM

NÃO

NÃO

# GUIA DE REFERÊNCIA DE CÓDIGO DE PRODUTO

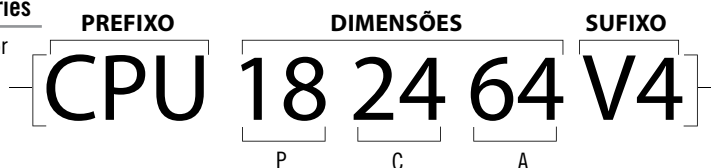
Os códigos de produto da Cambro são simples e facilitam a identificação do tipo de unidade ou acessório necessário. Os números de códigos são compostos de 3 partes.

1. **Prefixo** – define a marca de prateleiras e tipo de unidade sendo selecionada.
2. **Dimensões** – identifica a profundidade, o comprimento e a altura.
3. **Sufixo** – tipo e quantidade de prateleiras.

## Unidades completas

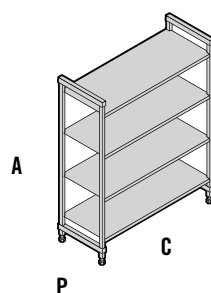
### CP Camshelving® Premium Series

CPU	Unidade estacionária iniciador
CPA	Unidade estacionária complementare
CPMU	Unidade móvel
CPHU	Unidade móvel alta densidade



### E Camshelving Elements Series

ESU	Unidade estacionária iniciador
EA	Unidade estacionária complementare
EMU	Unidade móvel



### CB Camshelving Basics Plus Series

CBU	Unidade estacionária iniciador
CBA	Unidade estacionária complementare

V4 4 Prateleiras Ventiladas

V5 5 Prateleiras Ventiladas

S4 4 Prateleiras Sólidas

S5 5 Prateleiras Sólidas

VS4 3 Prateleiras Ventiladas + 1 Prateleira Sólida

VS5 4 Prateleiras Ventiladas + 1 Prateleira Sólida

V4PKG\* 4 Prateleiras Ventiladas

V5PKG\* 5 Prateleiras Ventiladas

S4PKG\* 4 Prateleiras Sólidas

S5PKG\* 5 Prateleiras Sólidas

VS4PKG\* 3 Prateleiras Ventiladas + 1 Prateleira Sólida

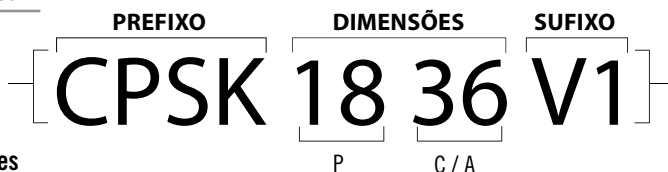
VS5PKG\* 4 Prateleiras Ventiladas + 1 Prateleira Sólida

\*Série Premium somente - unidades de 2140 mm de altura e 1830 mm de comprimento, todas as alturas..

## Kits de colunas e kits de prateleiras

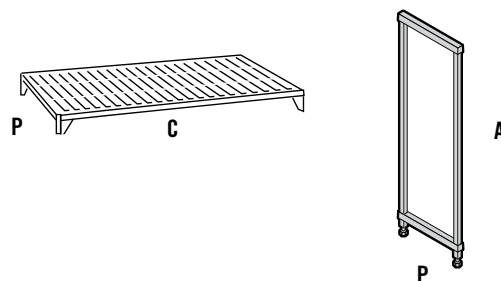
### CP Camshelving Premium Series

CPSK	Kit de Prateleira Estacionária
CPPK	Kit de Poste Estacionária
CPMPK	Kit de Poste Móvel



### E Camshelving Elements Series

ESK	Kit de Prateleira Estacionária
EPK	Kit de Poste Estacionária
EMSK	Kit de Prateleira Móvel
EMPK	Kit de Poste Móvel



### CB Camshelving Basics Plus Series

CBSK	Kit de Prateleira Estacionária
CBPK	Kit de Poste Estacionária

V1 1 Prateleira Ventilada

S1 1 Prateleira Sólida

V4 4 Prateleiras Ventiladas

V5 5 Prateleiras Ventiladas

S4 4 Prateleiras Sólidas

S5 5 Prateleiras Sólidas

VS4 3 Prateleiras Ventiladas + 1 Prateleira Sólida

VS5 4 Prateleiras Ventiladas + 1 Prateleira Sólida

## Acessórios

Se um acessório for usado por mais de 1 linha de prateleiras, o código começará com CS.

Se um acessório for usado somente em 1 linha de prateleiras, o código começará pelo prefixo de letras da linha.

Ex: Conectores de canto:

- a. **CPCC1** = Conjunto de conectores de canto Camshelving Premium
- b. **ECC1** = Conjunto de conectores de canto Camshelving Elements
- c. **CBCC1** = Conjunto de conectores de canto Camshelving Basics Plus



# SERVIÇO DE DESIGN CAMSHELVING® GRATUITO

Para selecionar o sistema de armazenamento mais adequado e com

eficiência de custo, a Cambro oferece um serviço personalizado de design

de prateleiras usando um programa de design de prateleiras

próprio. A alocação de espaço, o fluxo operacional e os desafios

organizacionais são rapidamente abordados com o produto certo.

O espaço de armazenamento utilizável é maximizado com o

menor número de unidades. Uma vez que todas as

informações necessárias forem recebidas, nossos consultores

especializados em prateleiras preparam uma planta baixa recomendada,

em 2D e 3D, com uma lista de produtos detalhados por sala/área.

As propostas são concluídas e enviadas por email em um prazo de

1 a 2 dias úteis, dependendo do número de salas e complexidade

do projeto.

Esperamos projetar a solução de armazenamento perfeita para você.

Ligue ou envie hoje um email para falar com um de nossos

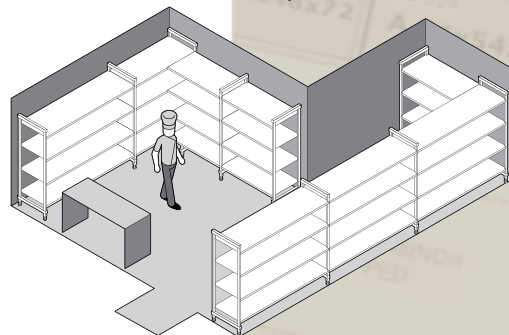
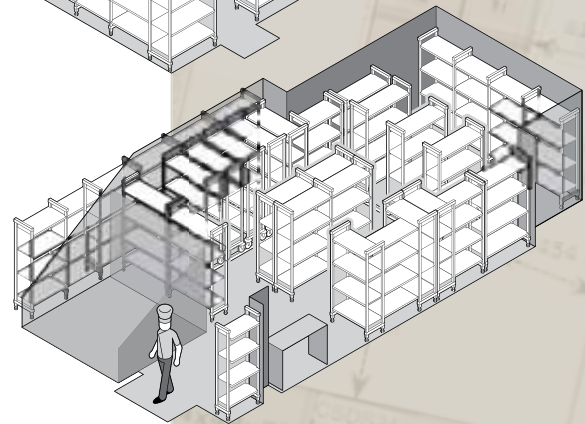
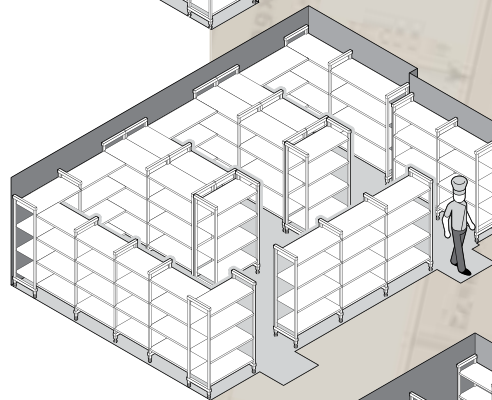
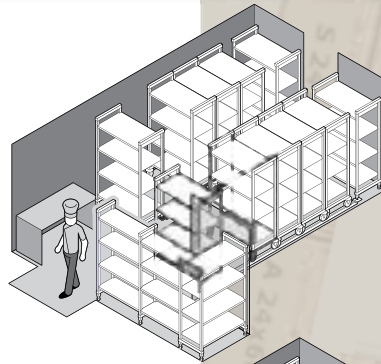
consultores Camshelving.

**CAMBRO USA:** 1(714) 230-4113  
shelving@cambro.com

**CAMBRO EUROPEAN LOGISTICS:** (49)7022 90 100 0  
cambroeuropa@cambro.com

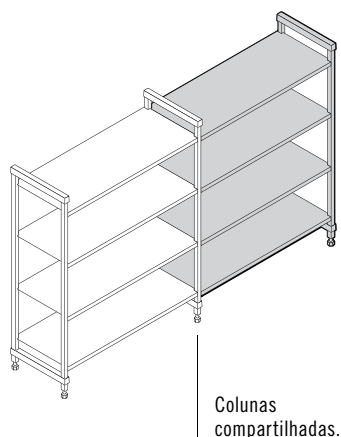
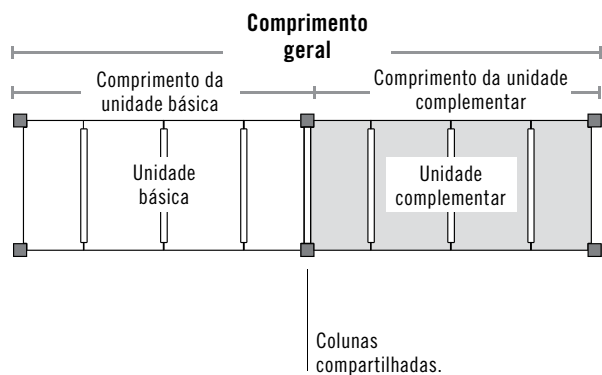
## É SIMPLES! PARA COMEÇAR, FORNEÇA:

- Nome do projeto
- Tipo de sala de armazenamento (congelador/ refrigerador)
- Dimensões da(s) sala(s) (C x L x A)
- Local da porta / entrada e dimensão
- Obstruções (condensador / canos)
- Preferências / requisitos adicionais

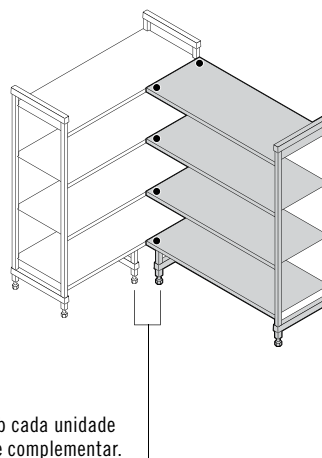
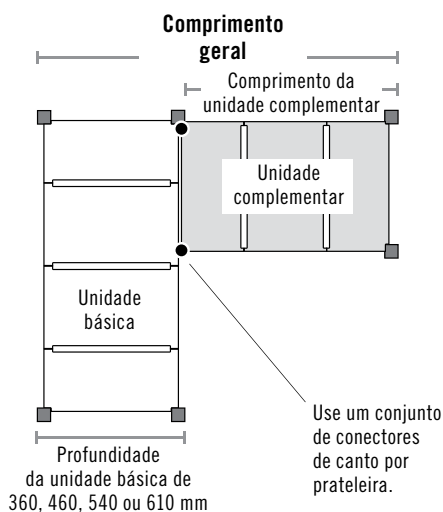


# COMPRIMENTO GERAL DA SÉRIE CAMSHELIVING® – GUIA RÁPIDO DE REFERÊNCIA

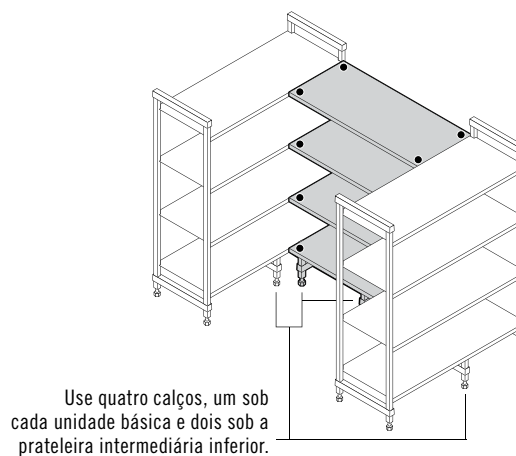
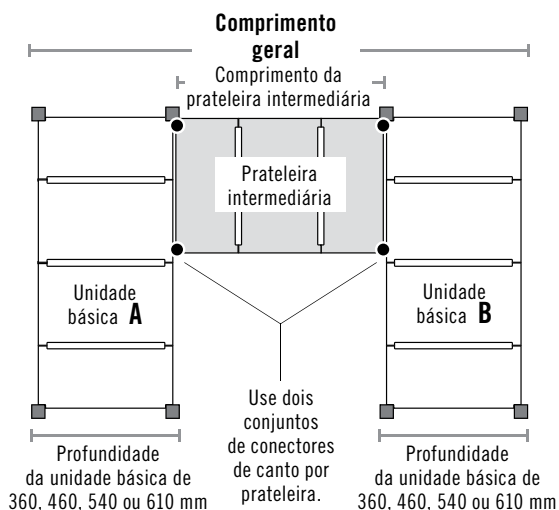
**Unidade reta:** Unidade básica + unidade complementar com colunas compartilhadas



**Unidade de canto:** Unidade básica + unidade complementar com conectores de canto



**Unidade em forma de U:** Duas unidades básica + Prateleiras intermediárias com conectores de canto



## Unidade reta: Unidade básica + unidade complementar com colunas compartilhadas

PREMIUM / BASICS PLUS SERIES			
COMPRIMENTO REAL DA UNIDADE BÁSICA		COMPRIMENTO REAL DA UNIDADE COMPLEMENTAR	COMPRIMENTO GERAL
610 mm	+	566 mm	= <b>1176 mm</b>
765	+	718	= <b>1483</b>
915	+	870	= <b>1785</b>
1070	+	1023	= <b>2093</b>
1220	+	1175	= <b>2395</b>
1375	+	1328	= <b>2703</b>
1525	+	1480	= <b>3005</b>
1830	+	1785	= <b>3615</b>

610 e 1830 mm não estão disponíveis na Camshelving Série Basics Plus.

ELEMENTS SERIES			
COMPRIMENTO REAL DA UNIDADE BÁSICA		COMPRIMENTO REAL DA UNIDADE COMPLEMENTAR	COMPRIMENTO GERAL
610 mm	+	559 mm	= <b>1169 mm</b>
765	+	712	= <b>1477</b>
915	+	864	= <b>1779</b>
1070	+	1016	= <b>2086</b>
1220	+	1169	= <b>2389</b>
1375	+	1321	= <b>2696</b>
1525	+	1474	= <b>2999</b>
1830	+	1778	= <b>3608</b>

## Unidade de canto: Unidade básica + unidade complementar com conectores de canto

PREMIUM / ELEMENTS / BASICS PLUS SERIES			
UNIDADE COMPLEMENTAR	COMPRIMENTO REAL DA UNIDADE COMPLEMENTAR*	460 MM COMPRIMENTO DA UNIDADE BÁSICA	COMPRIMENTO GERAL
610 mm	585 mm	+ *458 mm	= <b>1043 mm</b>
765	737	+ 458	= <b>1195</b>
915	889	+ 458	= <b>1347</b>
1070	1042	+ 458	= <b>1500</b>
1220	1194	+ 458	= <b>1652</b>

PREMIUM / ELEMENTS / BASICS PLUS SERIES			
COMPRIMENTO REAL DA UNIDADE COMPLEMENTAR*	540 MM COMPRIMENTO DA UNIDADE BÁSICA		COMPRIMENTO GERAL
585 mm	+ *534 mm	=	<b>1119 mm</b>
737	+ 534	=	<b>1271</b>
889	+ 534	=	<b>1423</b>
1042	+ 534	=	<b>1576</b>
1194	+ 534	=	<b>1728</b>

PREMIUM / ELEMENTS / BASICS PLUS SERIES			
COMPRIMENTO REAL DA UNIDADE COMPLEMENTAR*	610 MM COMPRIMENTO DA UNIDADE BÁSICA		COMPRIMENTO GERAL
585 mm	+ *610 mm	=	<b>1195 mm</b>
737	+ 610	=	<b>1347</b>
889	+ 610	=	<b>1499</b>
1042	+ 610	=	<b>1652</b>
1194	+ 610	=	<b>1804</b>

Unidade de 610 mm indisponível na Camshelving Série Basics Plus.

\*Profundidade real.

## Unidade em forma de U: Duas unidades básica + Prateleiras intermediárias com conectores de canto

PREMIUM / ELEMENTS / BASICS PLUS SERIES			
PRATELEIRA INTERMEDIÁRIA	COMPRIMENTO REAL DA PRATELEIRA INTERMEDIÁRIA	460 MM PROFUNDIDADE A+B DA UNIDADE BÁSICA	COMPRIMENTO GERAL
915 mm	864 mm	+ *915 mm	= <b>1779 mm</b>
1070	1016	+ 915	= <b>1931</b>
1220	1169	+ 915	= <b>2084</b>

PREMIUM / ELEMENTS / BASICS PLUS SERIES			
COMPRIMENTO REAL DA PRATELEIRA INTERMEDIÁRIA	540 MM PROFUNDIDADE A+B DA UNIDADE BÁSICA		COMPRIMENTO GERAL
864 mm	+ *1067 mm	=	<b>1945 mm</b>
1016	+ 1067	=	<b>2100</b>
1169	+ 1067	=	<b>2250</b>

PREMIUM / ELEMENTS / BASICS PLUS SERIES			
COMPRIMENTO REAL DA PRATELEIRA INTERMEDIÁRIA	610 MM PROFUNDIDADE A+B DA UNIDADE BÁSICA		COMPRIMENTO GERAL
864 mm	+ *1220 mm	=	<b>2084 mm</b>
1016	+ 1220	=	<b>2236</b>
1169	+ 1220	=	<b>2389</b>

\*Profundidade real.

# CAMSHELVING® PREMIUM series

## POR QUE ESCOLHER PREMIUM?

Nas operações de serviços alimentares de alto volume com entregas frequentes e carregamento e descarregamento constantes, a estabilidade, a resistência e o armazenamento sanitário nunca devem ser comprometidos. A Série Premium faz com precisão para o que foi projetada: segurar os produtos mais pesados com o manuseio mais difícil, em qualquer ambiente e é o mais fácil de limpar e ajustar.



**Todos Os Ambientes**  
**-38°C a 88°C**

**Estacionárias Alta Densidade Móveis**

**camguard**  
ANTIMICROBIAL SHELF PLATES



COMPONENTE

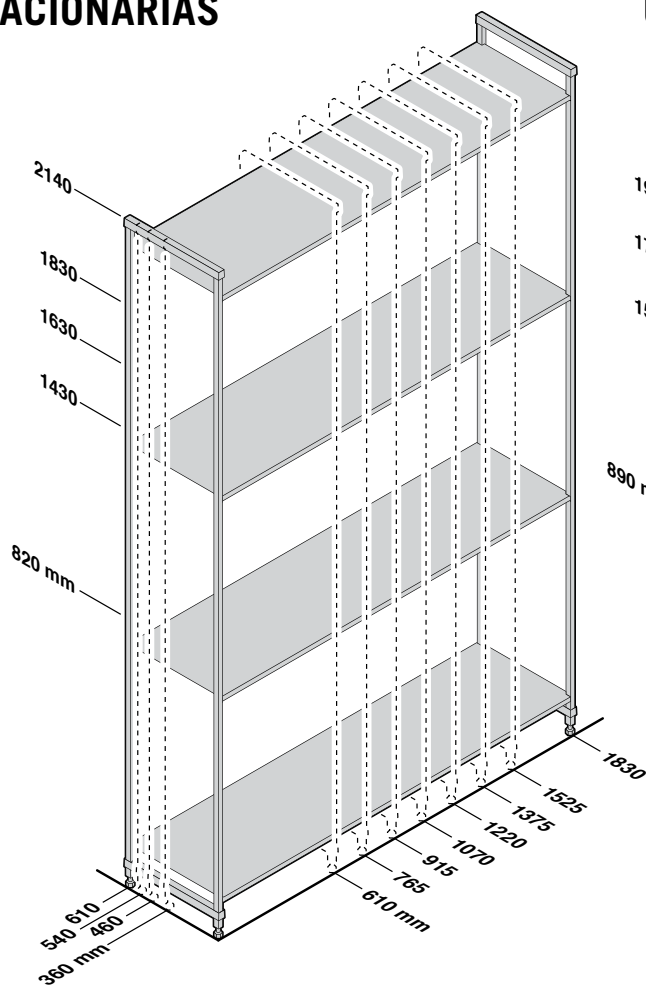
Conectores de Postes, Conectores de Canto, Pé Sísmico, Prendedor de Parede, Etiquetas de identificação, Cabina de Segurança Envolvente, Engradado de Segurança, Rack de Deslizar Bandejas, Trilhos de Prateleira, Barras Divisoras de Prateleiras, Trilho Completo e Kits de Extensão de Alta Densidade não são relacionadas pela NSF.



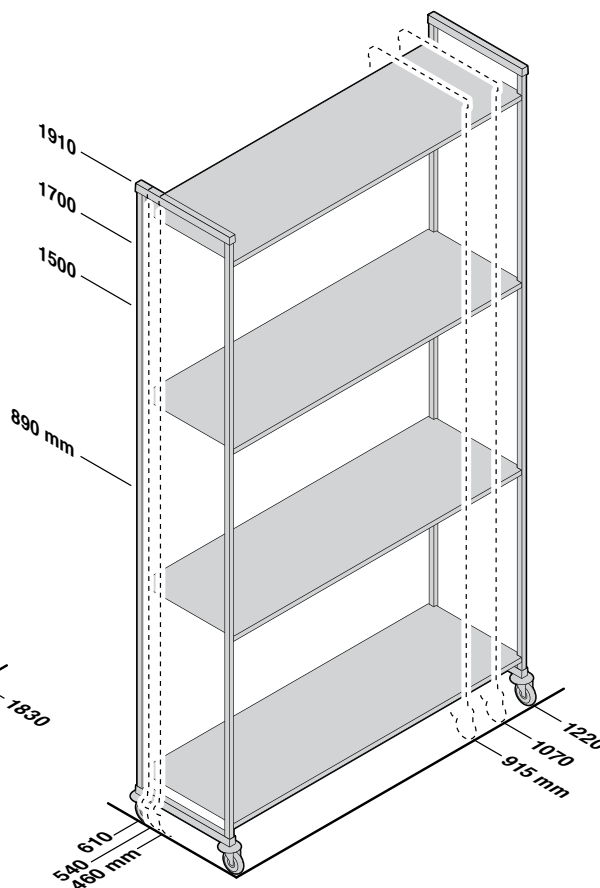
necessidades de  
armazenamento  
**PESADO**

entregas  
diárias  
**FREQUENTE**

SÉRIE CAMSHELIVING® PREMIUM  
**TAMANHOS DE UNIDADES  
 ESTACIONÁRIAS**



**TAMANHOS DE  
 UNIDADES MÓVEIS**



**TABELA DE SUPORTE DE PESO DA UNIDADE DE SÉRIE PREMIUM**

O peso deve ser distribuído uniformemente por toda a prateleira.

		COMPRIMENTOS DAS PRATELEIRAS 610 – 1220 MM	COMPRIMENTOS DAS PRATELEIRAS 1375 – 1830 MM
<b>UNIDADE ÚNICA</b>	Unidade única	910 kg	910 kg
	Prateleira única	365	275
	Unidade with dunnage stand*	1110	1045
	Prateleira inferior com calço*	545	410
<b>UNIDADE DE CANTO</b> são necessários dois calços	Unidade única	820	—
	Prateleira única	185	—
	Prateleira inferior com calço*	275	—
<b>UNIDADE MÓVEL</b>	Unidade única**	340	—

\*\*Devido à capacidade de sustentação de peso das rodas, a carga máxima em toda a unidade móvel é de 340 kg.

\*Os calços adicionam estabilidade e aumentam a capacidade de suporte do peso somente na prateleira inferior. Altamente recomendado para unidades básicas de 1375 mm e mais longas, todas unidades de canto, unidades em forma de U e unidades especificadas para carga mais pesada. (veja a páginas 96).

# SÉRIE CAMSHELIVING® PREMIUM

## Unidades básicas, complementares e móveis

Essas unidades facilitam a colocação de pedido e economiza tempo e mão-de-obra durante a instalação. As unidades são enviadas completas e uma caixa.\* Os kits de colunas são pré-montados de fábrica, acelerando a colocação no local.

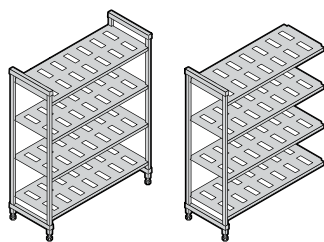
\*Devido ao peso e tamanho da unidade, todas as unidades de 2140 mm de altura e 1830 mm de comprimento, todas as alturas, são enviadas em várias caixas de kits de colunas (não montadas) e kits de prateleiras.



## Básica estacionária vazada com 4 prateleiras e unidades complementares

Unidades de iniciador incluem 2 kits de colunas montadas de fábrica e prateleiras.

Unidades complementares incluem 1 kit de colunas montadas de fábrica e prateleiras.



Unidades de 1630 e 1830 mm são enviadas em



Unidades Add-on de 1830 mm de comprimento e 2140 mm são enviadas em



Unidades de iniciador de 1830 mm de comprimento e 2140 mm são enviadas em

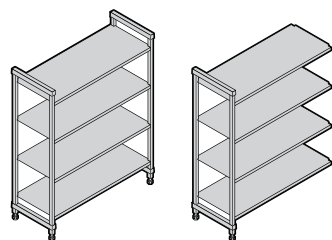


ALTURAS	PROFUNDIDADES	COMPRIMENTOS	
3	4	8	
1630 mm	360 mm	610 mm	1220 mm
1830	460	765	1375
2140	540	915	1525
	610	1070	1830

## Básica estacionária sólida com 4 prateleiras e unidades complementares

Unidades de iniciador incluem 2 kits de colunas montadas de fábrica e prateleiras.

Unidades complementares incluem 1 kit de colunas montadas de fábrica e prateleiras.



Unidades de 1630 e 1830 mm são enviadas em



Unidades Add-on de 1830 mm de comprimento e 2140 mm são enviadas em



Unidades de iniciador de 1830 mm de comprimento e 2140 mm são enviadas em



ALTURAS	PROFUNDIDADES	COMPRIMENTOS	
3	4	8	
1630 mm	360 mm	610 mm	1220 mm
1830	460	765	1375
2140	540	915	1525
	610	1070	1830

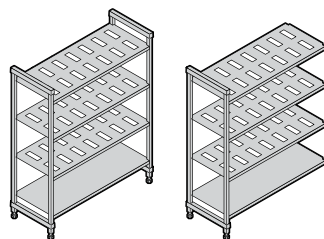
## Unidades básica e complementares estacionárias vazadas e sólida com 4 prateleiras

(3 vazadas + 1 sólida)

Unidades de iniciador incluem 2 kits de colunas montadas de fábrica e prateleiras.

Unidades complementares incluem 1 kit de colunas montadas de fábrica e prateleiras.

Instale prateleira sólida no fundo para evitar que água/soluções de limpeza espirrem nos produtos armazenados. Instale prateleira sólida no topo para proteger produto armazenado nas prateleiras mais baixas contra a condensação no refrigerador.



Unidades de 1630 e 1830 mm são enviadas em



Unidades Add-on de 1830 mm de comprimento e 2140 mm são enviadas em



Unidades de iniciador de 1830 mm de comprimento e 2140 mm são enviadas em

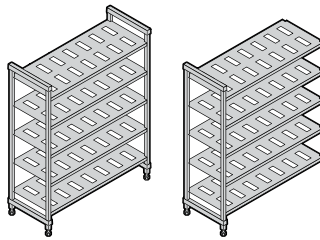


ALTURAS	PROFUNDIDADES	COMPRIMENTOS	
3	4	8	
1630 mm	360 mm	610 mm	1220 mm
1830	460	765	1375
2140	540	915	1525
	610	1070	1830


## Básica estacionária vazada com 5 prateleiras e unidades complementares


Unidades de iniciador incluem 2 kits de colunas montadas de fábrica e prateleiras.


Unidades complementares incluem 1 kit de colunas montadas de fábrica e prateleiras.



ALTURAS	PROFUNDIDADES	COMPRIMENTOS	
<b>3</b>	<b>4</b>	<b>8</b>	
1630 mm	360 mm	610 mm	1220 mm
1830	460	765	1375
2140	540	915	1525
	610	1070	1830

Unidades de 1630 e 1830 mm são enviadas em  1

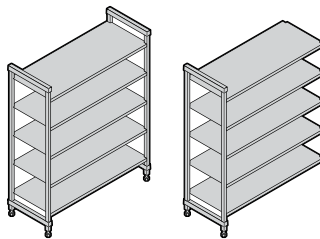
Unidades Add-on de 1830 mm de comprimento e 2140 mm são enviadas em  2

Unidades de iniciador de 1830 mm de comprimento e 2140 mm são enviadas em  3

## Básica estacionária sólida com 5 prateleiras e unidades complementares

Unidades de iniciador incluem 2 kits de colunas montadas de fábrica e prateleiras.

Unidades complementares incluem 1 kit de colunas montadas de fábrica e prateleiras.



ALTURA	PROFUNDIDADES	COMPRIMENTOS	
<b>1</b>	<b>4</b>	<b>8</b>	
2140 mm	360 mm	610 mm	1220 mm
	460	765	1375
	540	915	1525
	610	1070	1830

unidades complementares de 2140 mm são enviadas em  2

unidades de iniciador de 2140 mm são enviadas em  3


## Unidades básicas e complementares estacionárias vazadas e sólidas com 5 prateleiras

(4 vazadas + 1 sólida)

Unidades de iniciador incluem 2 kits de colunas montadas de fábrica e prateleiras.

Unidades complementares incluem 1 kit de colunas montadas de fábrica e prateleiras.

Instale prateleira sólida no fundo para evitar que água/soluções de limpeza espirrem nos produtos armazenados. Instale prateleira sólida no topo para proteger produto armazenado nas prateleiras mais baixas contra a condensação no refrigerador.



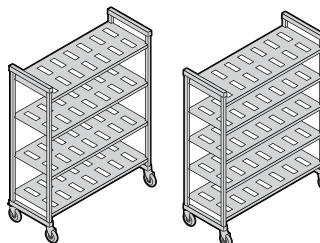
ALTURA	PROFUNDIDADES	COMPRIMENTOS	
<b>1</b>	<b>4</b>	<b>8</b>	
2140 mm	360 mm	610 mm	1220 mm
	460	765	1375
	540	915	1525
	610	1070	1830

unidades complementares de 2140 mm são enviadas em  2

unidades de iniciador de 2140 mm são enviadas em  3

## Unidades básicas móveis vazadas de 4 ou 5 prateleiras

As unidades de iniciador móveis incluem 2 kits de colunas móveis, 4 kits de prateleiras ventiladas ou sólidas e 4 rodas giratórias com freio de travamento total.



ALTURAS *	PROFUNDIDADES	COMPRIMENTOS	
<b>2</b>	<b>3</b>	<b>3</b>	
1700 mm	460 mm	915 mm	
1910	540	1070	
	610	1220	

\*Inclui rodas de 127 mm.

Enviado em  1

escaneie



Visite o website da Camshelving no [www.cambro.com/camshelving](http://www.cambro.com/camshelving) para informações sobre o produto, vídeos de montagem e layouts de design, ou para ver ou baixar a Lista de Preços e Especificação da Camshelving.

PREMIUM  
SERIES

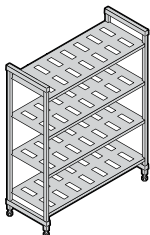
V4

## 4 UNIDADES DE PRATELEIRAS VAZADAS

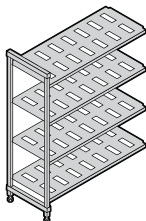
1630  
mm  
ALTURA

Unidades básicas incluem 2 kits de colunas montadas de fábrica e prateleiras. Unidades complementares incluem 1 kit de colunas montadas de fábrica e prateleiras. As unidades são enviadas completas em 1 caixa.

Básica



Complementares



PREMIUM  
SERIES

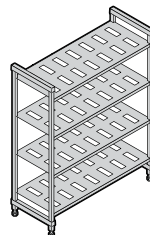
V4

## 4 UNIDADES DE PRATELEIRAS VAZADAS

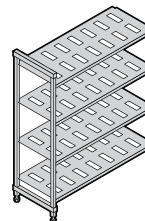
1830  
mm  
ALTURA

Unidades básicas incluem 2 kits de colunas montadas de fábrica e prateleiras. Unidades complementares incluem 1 kit de colunas montadas de fábrica e prateleiras. As unidades são enviadas completas em 1 caixa.

Básica



Complementares



460 mm  
PROFUNDIDADES

DIMENSÕES  
P x C x A

460 x 610 x 1630 mm
460 x 765 x 1630
460 x 915 x 1630
460 x 1070 x 1630
460 x 1220 x 1630
460 x 1375 x 1630
460 x 1525 x 1630
460 x 1830 x 1630

CÓDIGO

CPU182464V4
CPU183064V4
CPU183664V4
CPU184264V4
CPU184864V4
CPU185464V4
CPU186064V4
CPU187264V4PKG

CÓDIGO

CPA182464V4
CPA183064V4
CPA183664V4
CPA184264V4
CPA184864V4
CPA185464V4
CPA186064V4
CPA187264V4PKG

Unidades PKG são enviadas iguais às unidades de 2140 mm.

540 mm  
PROFUNDIDADES

540 x 610 x 1630 mm
540 x 765 x 1630
540 x 915 x 1630
540 x 1070 x 1630
540 x 1220 x 1630
540 x 1375 x 1630
540 x 1525 x 1630
540 x 1830 x 1630

CPU212464V4
CPU213064V4
CPU213664V4
CPU214264V4
CPU214864V4
CPU215464V4
CPU216064V4
CPU217264V4PKG

CPA212464V4
CPA213064V4
CPA213664V4
CPA214264V4
CPA214864V4
CPA215464V4
CPA216064V4
CPA217264V4PKG

Unidades PKG são enviadas iguais às unidades de 2140 mm.

610 mm  
PROFUNDIDADES

610 x 610 x 1630 mm
610 x 765 x 1630
610 x 915 x 1630
610 x 1070 x 1630
610 x 1220 x 1630
540 x 1375 x 1630
610 x 1525 x 1630
610 x 1830 x 1630

CPU242464V4
CPU243064V4
CPU243664V4
CPU244264V4
CPU244864V4
CPU245464V4
CPU246064V4
CPU247264V4PKG

CPA242464V4
CPA243064V4
CPA243664V4
CPA244264V4
CPA244864V4
CPA245464V4
CPA246064V4
CPA247264V4PKG

Unidades PKG são enviadas iguais às unidades de 2140 mm.

DIMENSÕES  
P x C x A

460 x 610 x 1830 mm
460 x 765 x 1830
460 x 915 x 1830
460 x 1070 x 1830
460 x 1220 x 1830
460 x 1375 x 1830
460 x 1525 x 1830
460 x 1830 x 1830

CÓDIGO

CPU182472V4
CPU183072V4
CPU183672V4
CPU184272V4
CPU184872V4
CPU185472V4
CPU186072V4
CPU187272V4PKG

CÓDIGO

CPA182472V4
CPA183072V4
CPA183672V4
CPA184272V4
CPA184872V4
CPA185472V4
CPA186072V4
CPA187272V4PKG

540 x 610 x 1830 mm
540 x 765 x 1830
540 x 915 x 1830
540 x 1070 x 1830
540 x 1220 x 1830
540 x 1375 x 1830
540 x 1525 x 1830
540 x 1830 x 1830

CPU212472V4
CPU213072V4
CPU213672V4
CPU214272V4
CPU214872V4
CPU215472V4
CPU216072V4
CPU217272V4PKG

CPA212472V4
CPA213072V4
CPA213672V4
CPA214272V4
CPA214872V4
CPA215472V4
CPA216072V4
CPA217272V4PKG

610 x 610 x 1830 mm
610 x 765 x 1830
610 x 915 x 1830
610 x 1070 x 1830
610 x 1220 x 1830
540 x 1375 x 1830
610 x 1525 x 1830
610 x 1830 x 1830

CPU242472V4
CPU243072V4
CPU243672V4
CPU244272V4
CPU244872V4
CPU245472V4
CPU246072V4
CPU247272V4PKG

CPA242472V4
CPA243072V4
CPA243672V4
CPA244272V4
CPA244872V4
CPA245472V4
CPA246072V4
CPA247272V4PKG

Cor: Cinza riscado (480).



PREMIUM  
SERIES

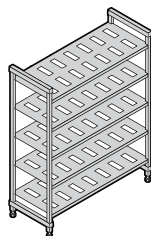
**2140**  
mm  
ALTURA

# V5PKG

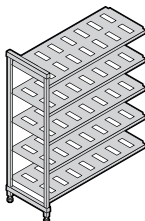
## 5 UNIDADES DE PRATELEIRAS VAZADAS

Devido ao peso da unidade, as unidades de 2140 mm são enviadas em caixas separadas. As unidades básicas incluem 2 kits de colunas e 1 caixa de prateleiras. Unidades complementares incluem 1 kit de colunas e 1 caixa de prateleiras. Os kits de colunas requerem montagem.

Básica



Complementares



**460** mm  
PROFUNDIDADES

DIMENSÕES  
P x C x A

460 x 610 x 2140 mm
460 x 765 x 2140
460 x 915 x 2140
460 x 1070 x 2140
460 x 1220 x 2140
460 x 1375 x 2140
460 x 1525 x 2140
460 x 1830 x 2140

CÓDIGO

CPU182484V5PKG
CPU183084V5PKG
CPU183684V5PKG
CPU184284V5PKG
CPU184884V5PKG
CPU185484V5PKG
CPU186084V5PKG
CPU187284V5PKG

CÓDIGO

CPA182484V5PKG
CPA183084V5PKG
CPA183684V5PKG
CPA184284V5PKG
CPA184884V5PKG
CPA185484V5PKG
CPA186084V5PKG
CPA187284V5PKG

**540** mm  
PROFUNDIDADES

540 x 610 x 2140 mm
540 x 765 x 2140
540 x 915 x 2140
540 x 1070 x 2140
540 x 1220 x 2140
540 x 1375 x 2140
540 x 1525 x 2140
540 x 1830 x 2140

CPU212484V5PKG
CPU213084V5PKG
CPU213684V5PKG
CPU214284V5PKG
CPU214884V5PKG
CPU215484V5PKG
CPU216084V5PKG
CPU217284V5PKG

CPA212484V5PKG
CPA213084V5PKG
CPA213684V5PKG
CPA214284V5PKG
CPA214884V5PKG
CPA215484V5PKG
CPA216084V5PKG
CPA217284V5PKG

**610** mm  
PROFUNDIDADES

610 x 610 x 2140 mm
610 x 765 x 2140
610 x 915 x 2140
610 x 1070 x 2140
610 x 1220 x 2140
610 x 1375 x 2140
610 x 1525 x 2140
610 x 1830 x 2140

CPU242484V5PKG
CPU243084V5PKG
CPU243684V5PKG
CPU244284V5PKG
CPU244884V5PKG
CPU245484V5PKG
CPU246084V5PKG
CPU247284V5PKG

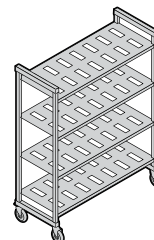
CPA242484V5PKG
CPA243084V5PKG
CPA243684V5PKG
CPA244284V5PKG
CPA244884V5PKG
CPA245484V5PKG
CPA246084V5PKG
CPA247284V5PKG

PREMIUM  
SERIES

# V4

## 4 UNIDADES DE PRATELEIRAS VAZADAS MÓVEIS

As unidades básicas móveis incluem 2 kits de colunas móveis, 4 kits de prateleiras vazadas ou sólidas e 4 rodas giratórias com freio de travamento total. As unidades são enviadas completas em 1 caixa.



**1700**  
mm  
ALTURA

**460** mm  
PROFUNDIDADES

DIMENSÕES  
P x C x A\*

CPMU183667V4	460 x 915 x 1700 mm
CPMU184267V4	460 x 1070 x 1700
CPMU184867V4	460 x 1220 x 1700

**540** mm  
PROFUNDIDADES

CPMU213667V4	540 x 915 x 1700 mm
CPMU214267V4	540 x 1070 x 1700
CPMU214867V4	540 x 1220 x 1700

**610** mm  
PROFUNDIDADES

CPMU243667V4	610 x 915 x 1700 mm
CPMU244267V4	610 x 1070 x 1700
CPMU244867V4	610 x 1220 x 1700

**1910**  
mm  
ALTURA

**460** mm  
PROFUNDIDADES

DIMENSÕES  
P x C x A\*

CPMU183675V4	460 x 915 x 1910 mm
CPMU184275V4	460 x 1070 x 1910
CPMU184875V4	460 x 1220 x 1910

**540** mm  
PROFUNDIDADES

CPMU213675V4	540 x 915 x 1910 mm
CPMU214275V4	540 x 1070 x 1910
CPMU214875V4	540 x 1220 x 1910

**610** mm  
PROFUNDIDADES

CPMU243675V4	610 x 915 x 1910 mm
CPMU244275V4	610 x 1070 x 1910
CPMU244875V4	610 x 1220 x 1910

Cor: Cinza riscado (480).

\*Inclui rodas de 127 mm.




# ACESSÓRIOS DA SÉRIE CAMSHELIVING® PREMIUM

## Calços de apoio de Prateleiras


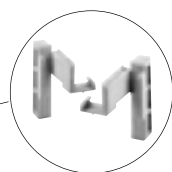
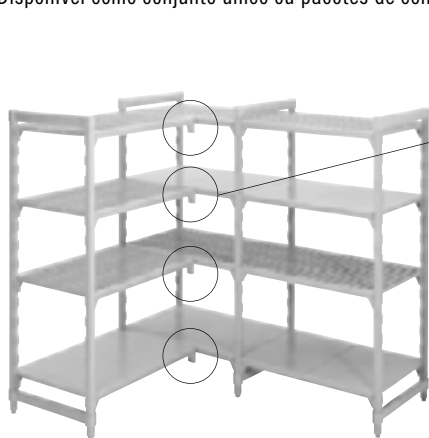
Aumenta a capacidade de suporte de peso somente na prateleira inferior. Adicionar a qualquer comprimento de prateleira. Altamente recomendado para unidades de 1375 mm e mais longas, todas unidades de canto, unidades em forma de U e unidades específicas para cargas mais pesadas.

CÓDIGO	DIMENSÕES P x A
<b>Banquinhos Dunnage – Baixo</b>	
CPDS14H6	360 x 190 mm
CPDS18H6	460 x 190
CPDS21H6	540 x 190
CPDS24H6	610 x 190
<b>Banquinhos Dunnage – Alto</b>	
CPDS14H11	360 x 289
CPDS18H11	460 x 289
CPDS21H11	540 x 289
CPDS24H11	610 x 289
<b>Quantidade por caixa: 1</b>	
<b>Cor: Cinza riscado (480).</b>	



## Conectores de Canto

Desenho exclusivo patenteado assegura utilização máxima do espaço de prateleira. Use 1 conjunto por prateleira para conectar a unidade básica e complementar nos cantos. Conecte 4 ou 5 prateleiras intermediárias entre 2 unidades básicas (2 conjuntos necessários por prateleira). Disponível como conjunto único ou pacotes de conjunto de 8 ou 10.



CÓDIGO	DESCRIÇÃO
CPCC1	1 Jogo
CPCC8	8 Jogos
CPCC10	10 Jogos
<b>Cor: Cinza riscado (480).</b>	

## Etiquetas de Identificação

Coloque em travessões de prateleiras para identificar com clareza o produto armazenado. Feito de plástico altamente durável com um deslize transparente no painel frontal. Etiquetas incluídas.

CÓDIGO	DESCRIÇÃO	DIMENSÕES C x A
CSID6	Etiquetas de identificação de 152 mm	152 x 25 mm
CSID3	Etiquetas de identificação de 76 mm	76 x 25

**Quantidade por caixa: 12**  
**Cor: Branco / Transparente.**



## Prendedor de Parede

Use para prender unidade de prateleiras estacionárias em uma parede para segurança e estabilidade adicionais, quando necessário. Feito de aço inoxidável. Parafusos não incluídos.

CÓDIGO	DIMENSÕES P x C x A
CSWF	73 x 238 x 48 mm
<b>Quantidade por caixa: 4</b>	
<b>Cor: Prata (000).</b>	



Diâmetro do orifício 1,11 cm.



# ACESSÓRIOS DA SÉRIE CAMSHELIVING® PREMIUM

## Pé Sísmico

Prenda colunas de unidade estacionária diretamente no chão para segurança e estabilidade adicionais, onde necessário. Feito de aço inoxidável. Parafusos não incluídos.

<b>CÓDIGO</b>	<b>DIMENSÕES P x C x A</b>
CSEQ3	102 x 83 x 59 mm

**Quantidade por caixa:** 4  
**Cor:** Prata (000).



Diâmetro do orifício 1,43 cm.



## Roda Premium

Ideal em todas as áreas de armazenamento, especialmente em refrigeradores, congeladores e/ou áreas molhadas. Feito de plástico não corrosivo altamente durável com roda giratória de borracha termoplástica que não marca de

127 mm. Freio de travamento total trava o movimento giratório e a roda.

<b>CÓDIGO</b>	<b>TAMANHO</b>
CPMCWB	127 mm

**Quantidade por caixa:** 2  
**Cor:** Cinza (000).



## Protetor Contra Impactos

Oferece proteção adicional durante o transporte e quando manobra as unidades móveis em um lugar contra paredes ou ao longo de outras unidades para armazenamento.

<b>CÓDIGO</b>	<b>DIÂMETRO</b>
CSRDB	90 mm

**Quantidade por caixa:** 4  
**Cor:** Cinza (000).



## Divisor de Prateleiras

Empilhe e separe itens armazenados nas prateleiras. Feito de plástico ABS altamente durável. Encaixa diretamente em prateleiras sólidas ou vazadas. Facilmente removível para reposicionar ou lavar.

<b>CÓDIGO</b>	<b>DIMENSÕES P x A</b>
CSSD188	460 x 203 mm
CSSD218	540 x 203
CSSD248	610 x 203

**Quantidade por caixa:** 1  
**Cor:** Cinza suave (151).



## Barras Divisórias de Prateleiras (somente para prateleira de 610 mm de profundidade)

Crie um serviço ou estação de armazenamento personalizado(a) para painéis, caixas ou racks de pratos. Instale divisores retos ou angulares diretamente nos travessões das prateleiras.

<b>CÓDIGO</b>	<b>DESCRIÇÃO</b>
CSDBA	Barra divisora angulada
CSDBS	Barra divisora reta

**Quantidade por caixa:** 4  
**Cor:** Cinza riscado (480).



# ACESSÓRIOS DA SÉRIE CAMSHELIVING® PREMIUM

## Trilhos de Prateleira

Os suportes são rápidos e fáceis de instalar e remover. Encaixa em unidades de prateleiras de 610 a 1830 mm de largura e 360 a 610 mm de profundidade. Hastes duplas oferecem máxima segurança para o conteúdo da prateleira. Os novos trilhos podem ser usados com divisórias de prateleiras e prateleiras de secagem. Disponível em kits com 3 ou 4 lados para atender a todas as necessidades de serviços alimentares.

## Kits de Trilho

CÓDIGO	DIMENSÕES P x C
<b>Kits de prateleira completa (2 lados, 2 extremidades)</b>	
CPR2436	610 x 910 mm
CPR2442	610 x 1070
CPR2448	610 x 1220
<b>Kits de 3/4 de prateleira (1 lado, 2 extremidades)</b>	
CPR24363	610 x 910
CPR24423	610 x 1070
CPR24483	610 x 1220

Cor: Cinza suave (151).

Os kits de trilho para prateleira estão disponíveis em todas as profundidades e comprimentos. Para ver a seleção inteira de kits completos e de 3/4, consulte a Lista de Especificações de Produtos e de Preços da Camshelving.

## Trilhos de Um Só Lado

CÓDIGO	COMPRIMENTO
CPR24S	610 mm
CPR30S	760
CPR36S	910
CPR42S	1070
CPR48S	1220
CPR54S	1380
CPR60S	1530
CPR72S	1830

## Trilhos de Uma Extremidade

CÓDIGO	PROFUNDIDADE
CPR14E	360 mm
CPR18E	460
CPR21E	540
CPR24E	610




## Rack de Deslizar Bandejas (somente para prateleira de 610 mm de profundidade)

Sustenta até 6 tabuleiros ou bandejas de tamanho integral (1826) 46 x 66 cm ou 12 de meio tamanho (1318) 32 x 45 cm. Instale 1 ou mais unidades nas prateleiras vazadas, de qualquer comprimento. Material de alumínio leve de alta qualidade é seguro para uso em refrigeradores e

congeladores. Feito de alumínio 6463 (série 6000).


CÓDIGO	DIMENSÕES P x C x A
CSTSR	584 x 517 x 508 mm

Quantidade por caixa: 1  
Cor: Prata (000).



## Gaiola de Segurança (somente para prateleira de 610 mm de profundidade)

Armazene produtos valiosos por trás de portas travadas. Feito de aço inoxidável 304 de trabalho pesado para uso em qualquer ambiente. Unidades estacionárias e móveis são enviadas completas com kits de colunas montadas de fábrica, 2 prateleiras vazadas e 4 rodas giratórias premium com freio de travamento total. Montagem necessária. Trava não incluída.



Gaiola de segurança apenas, estrutura de prateleiras não incluída.



Envio padrão com 2 kits de prateleira ventiladas



CÓDIGO	CPFWSC244860	CPU244864SUPKG	CPMU244867SUPKG
DESCRIÇÃO	Gaiola de segurança	Unidade Fixa de Gaiola de segurança	Unidade Móvel de gaiola de segurança
DIMENSÕES P x C x A	680 x 1276 x 1562 mm	680 x 1276 x 1638 mm	680 x 1276 x 1721 mm
CORES	Prata (000)	Cinza riscado (480)	Cinza riscado (480)

Quantidade por caixa: 1

A gaiola é enviada somente em



Unidades enviadas em



# ACESSÓRIOS DA SÉRIE CAMSHELVING® PREMIUM

## Engradado de Segurança (somente para prateleira de 610 mm de profundidade)

Armazene com segurança produtos valiosos em uma única prateleira. Feito de aço inoxidável 304 de trabalho pesado para uso em qualquer ambiente. Requer 457 mm de altura entre as prateleiras. Instale somente em prateleiras vazadas. Trava não incluída.

<b>CÓDIGO</b>	<b>DIMENSÕES P x C x A</b>
CSSC244818	640 x 1080 x 460 mm

Quantidade por caixa: 1  
Cor: Prata (000).



## Guias de Prateleira

Disponível em pacotes únicos ou duplos. Use duas guias para adicionar uma prateleira aberta para barras divisoras ou suportes de secagem. Adicione uma guia nas colunas traseiras para suporte adicional quando colocar equipamento de rolagem sob a primeira prateleira.

<b>COMPRIMENTOS</b>	<b>PACOTE ÚNICO CÓDIGO*</b>	<b>PACOTE DUPLO CÓDIGO**</b>
610 mm	CPTR24	—
765	CPTR30	—
915	CPTR36	CPTR362PK
1070	CPTR42	CPTR422PK
1220	CPTR48	CPTR482PK
1375	CPTR54	CPTR542PK
1525	CPTR60	CPTR602PK
1830	CPTR72	—

\*Quantidade por caixa: 1 \*\*Quantidade por caixa: 2  
Cor: Cinza riscado (480).



## Secagem na Vertical e Suporte de Armazenamento

(somente para prateleiras de 610 mm de profundidade)

Rack modular de 7 fendas projetado para secagem e armazenamento de bandejas, tabuleiros, tábuas de cortar e tampas. Instalada diretamente nos travessões das prateleiras. Feito de plástico ABS altamente durável. Disponível em pacotes únicos ou com 3.

<b>CÓDIGO</b>	<b>DIMENSÕES P x C x A</b>	<b>QUANTIDADE POR CAIXA</b>
CSDR7	597 x 260 x 95 mm	1
CSDR73	597 x 260 x 95	3

Cor: Cinza suave (151).



## Secagem na Vertical e Rack de Armazenamento

Promove secagem higiênica, manuseio seguro e organização de produto eficiente com acesso fácil ao produto.

As unidades são enviadas completas com 2 kits de colunas móveis, 6 travessões, 12 ou 15 suportes de secagem na vertical e rodas giratórias premium com freio de travamento total. Montagem necessária.


<b>CÓDIGO</b>	<b>DIMENSÕES P x C x A</b>	<b>CAPACIDADE</b>
CPMU244875DRPKG	610 x 1220 x 1980 mm	84 bandejas
CPMU246075DRPKG	610 x 1530 x 1980	105 bandejas

Cor: Cinza riscado (480).

Unidade longa de  
1220 mm enviada em



Unidade longa de  
1530 mm enviada em



# ACESSÓRIOS DA SÉRIE CAMSHELVING® PREMIUM

## Secagem de Domo e Suporte de Armazenamento

(somente para prateleiras de 540 mm de profundidade)

Use para secar e armazenar até 10 domos de entrega de refeição de paciente ou tampas de pratos na vertical. Instalado diretamente nos travessões de prateleira. Feito de plástico ABS altamente durável. Disponível em pacotes unitários ou com 5.

CÓDIGO	DIMENSÕES P x C x A	QUANTIDADE POR CAIXA
CSDDC	520 x 415 x 86 mm	1
CSDDC5	520 x 415 x 86	5

Cor: Cinza suave (151).



## Secagem de Domo e Rack de Armazenamento

Promove secagem higiênica, manuseio seguro e organização de produto eficaz com acesso fácil ao produto.

As unidades são enviadas completas com kits de colunas móveis montadas de fábrica, 10 travessões, 10 suportes de secagem de domo e rodas giratórias premium com freio de travamento total. Montagem necessária.

CÓDIGO	DIMENSÕES P x C x A	CAPACIDADE
CPMU213675DDPKG	540 x 915 x 1910 mm	100 domos

Cor: Cinza riscado (480).



Enviado em  3

## Secagem em Ângulo e Suporte de Armazenamento (somente para prateleiras de 610 mm de profundidade)

Suporte com desenho exclusivo suporta até 8 pellets de entrega de refeição cada ou utilize para secar, armazenar e transportar painéis e outros utensílios de cozinha comerciais. Instala diretamente nos travessões de prateleira. Feito de plástico ABS altamente durável. Disponível em pacotes unitários ou com 4.

CÓDIGO	DIMENSÕES P x C x A	QUANTIDADE POR CAIXA
CSDR8	592 x 263 x 160 mm	1
CSDR84	592 x 263 x 160	4

Cor: Cinza suave (151).



## Secagem em Ângulo e Rack de Armazenamento

Promove secagem higiênica, manuseio seguro e organização de produto eficaz com acesso fácil ao produto.

A unidade é enviada completa com kits de colunas móveis montadas de fábrica, 8 travessões, 16 suportes de secagem em ângulo e rodas giratórias premium com freio de travamento total. Montagem necessária.

CÓDIGO	DIMENSÕES P x C x A	CAPACIDADE
CPMU244875PDPKG	610 x 1220 x 1980 mm	128 Pellets e Bases ou 16 painéis GN 1/1

Cor: Cinza riscado (480).



Enviado em  5

# SÉRIE CAMSHELVING® PREMIUM

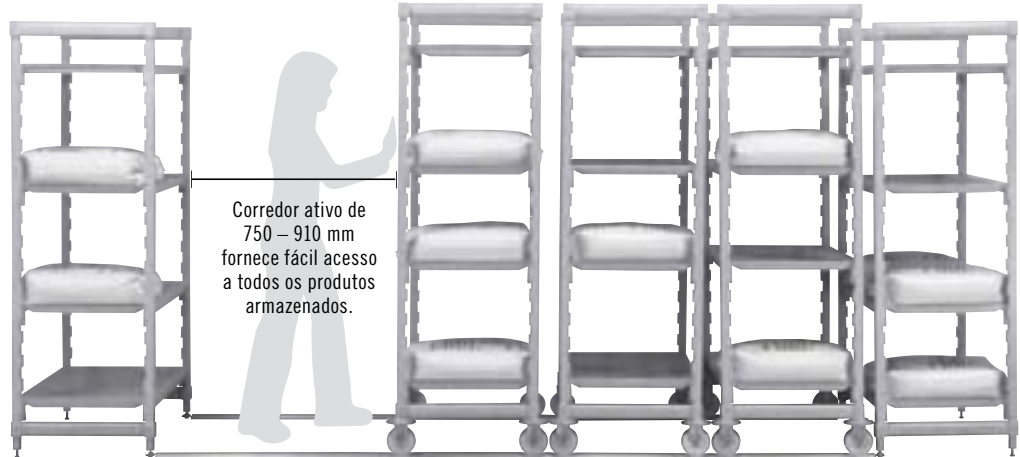
## Armazenamento de alta densidade Sistema de trilho no chão

Maximize a capacidade de armazenamento criando corredores de armazenamento em todo o espaço disponível. Este sistema simples é composto de unidades de iniciador estacionário ancoradas em um sistema de trilho no chão elevado em ambas as extremidades com unidades móveis de alta densidade instaladas no meio. Trilho fácil de instalar não requer uso de furadeira ou cola.



As unidades móveis de alta densidade estão disponíveis com kits de colunas montadas de fábrica, prateleiras vazadas ou sólidas e rodas e amortecedores de alta densidade. O trilho completo e os kits de extensão são enviados completos com o hardware necessário.

As unidades básicas estacionárias são necessárias para ancorar o sistema em ambas as extremidades. Escolha entre uma grande seleção (veja as páginas 102-103).



Corredor ativo de 750 – 910 mm fornece fácil acesso a todos os produtos armazenados.

Unidade estacionária\*

O trilho de piso elevado fornece uma superfície macia e nivelada para rolar com facilidade as unidades móveis. O trilho elevado garante que a sujeira não fique presa e é de fácil limpeza. Hardware em aço inoxidável e trilho de alumínio são resistentes à ferrugem.

\*É altamente recomendado instalar uma unidade básica estacionária a cada 4,6 m de trilho para estabilizar ainda mais o sistema.

Unidades móveis de alta densidade

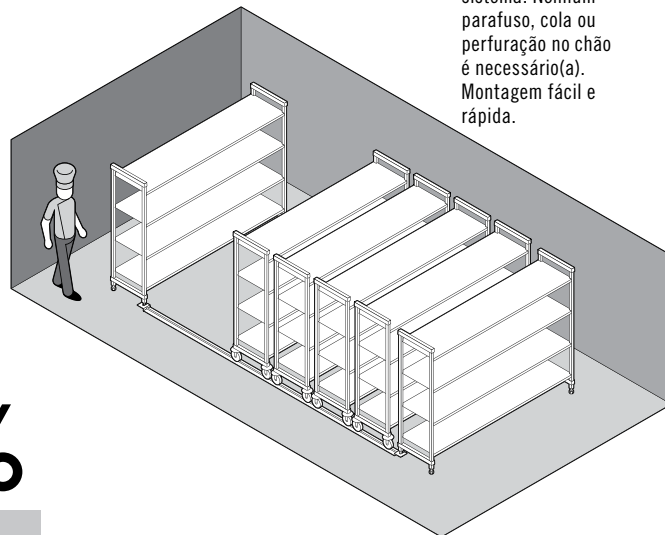
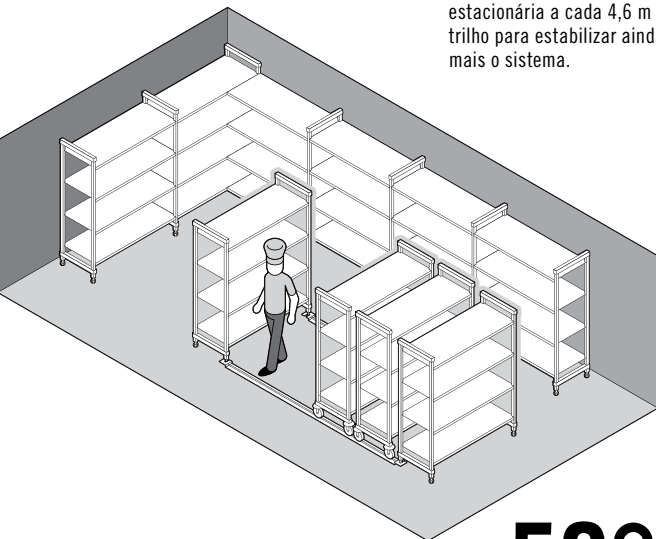


As rodas sulcadas rolam com facilidade e segurança no trilho elevado.



O trilho elevado se conecta facilmente ao fundo de uma unidade estacionária que funciona como uma âncora do sistema. Nenhum parafuso, cola ou perfuração no chão é necessário(a). Montagem fácil e rápida.

Unidade estacionária

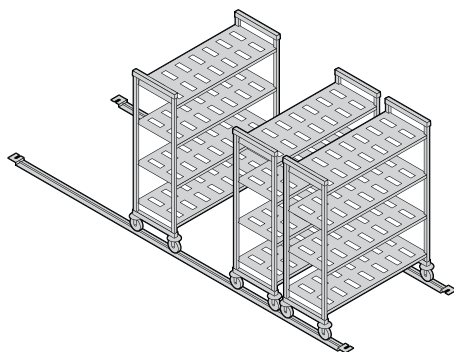


Aumenta a capacidade de armazenamento em até **50%**



## Unidades de iniciador móveis ventiladas de alta densidade com 4 prateleiras

As unidades incluem 2 kits de colunas móveis montadas de fábrica, 4 prateleiras, 4 rodas de alta densidade e 4 amortecedores de alta densidade.



ALTURAS*	PROFUNDIDADES	COMPRIMENTOS
<b>2</b>	<b>2</b>	<b>5</b>
1700 mm	540 mm	915 mm
1910	610	1070
		1220
		1375
		1525

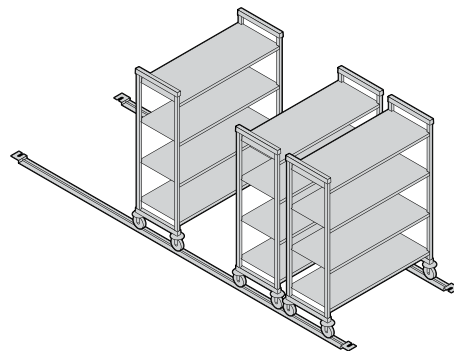
\*Inclui rodas de 127 mm.

Enviado em



## Unidades de iniciador móveis sólidas de alta densidade com 4 prateleiras

As unidades incluem 2 kits de colunas móveis montadas de fábrica, 4 prateleiras, 4 rodas de alta densidade e 4 amortecedores de alta densidade.



ALTURAS*	PROFUNDIDADES	COMPRIMENTOS
<b>2</b>	<b>2</b>	<b>5</b>
1700 mm	540 mm	915 mm
1910	610	1070
		1220
		1375
		1525

\*Inclui rodas de 127 mm.

Enviado em



## Trilho Completo e Kits de Extensão

Os kits de trilho elevado de alumínio e as extensões de trilho são enviados completos em 1 caixa. Cada kit inclui todo o hardware de aço inoxidável necessário para completar a instalação no chão.

É altamente recomendado instalar uma unidade de iniciador estacionária a cada 4,6 m de trilho para estabilizar ainda mais o sistema.



Trilho Completo COMPRIMENTOS	Trilho Extensão COMPRIMENTOS
<b>3</b>	<b>3</b>
3,05 m	1,38 m
3,66	1,53
4,42	1,83

Enviado em



## Roda de Alta Densidade com Amortecedor em Forma de Rodela

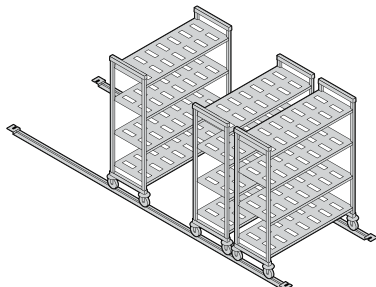
As rodas sulcadas rolam com facilidade e segurança no trilho elevado. O amortecedor em forma de rodela protege as unidades móveis contra o contato direto umas com as outras.



## 4 UNIDADES DE PRATELEIRAS MÓVEIS VAZADAS DE ALTA DENSIDADE

As unidades incluem 2 kits de colunas móveis montadas de fábrica, 4 prateleiras,  
4 rodas de alta densidade e 4 amortecedores de alta densidade.

As unidades são enviadas completas em 1 caixa.



**1700**  
mm  
ALTURA

**540** mm  
PROFUNDIDADES

**610** mm  
PROFUNDIDADES

**1910**  
mm  
ALTURA

**540** mm  
PROFUNDIDADES

**610** mm  
PROFUNDIDADES

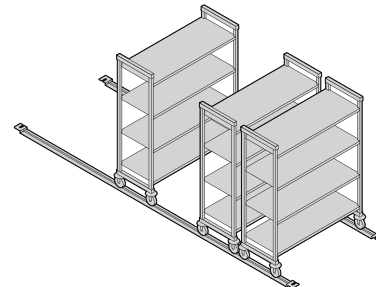
CÓDIGO	DIMENSÕES P x C x A
CPHU213667V4	540 x 915 x 1700 mm
CPHU214267V4	540 x 1070 x 1700
CPHU214867V4	540 x 1220 x 1700
CPHU215467V4	540 x 1375 x 1700
CPHU216067V4	540 x 1525 x 1700

CPHU243667V4	610 x 915 x 1700 mm
CPHU244267V4	610 x 1070 x 1700
CPHU244867V4	610 x 1220 x 1700
CPHU245467V4	610 x 1375 x 1700
CPHU246067V4	610 x 1525 x 1700

CÓDIGO	DIMENSÕES P x C x A
CPHU213675V4	540 x 915 x 1700 mm
CPHU214275V4	540 x 1070 x 1700
CPHU214875V4	540 x 1220 x 1700
CPHU215475V4	540 x 1375 x 1700
CPHU216075V4	540 x 1525 x 1700

CPHU243675V4	610 x 915 x 1700 mm
CPHU244275V4	610 x 1070 x 1700
CPHU244875V4	610 x 1220 x 1700
CPHU245475V4	610 x 1375 x 1700
CPHU246075V4	610 x 1525 x 1700

## 4 UNIDADES DE PRATELEIRAS MÓVEIS SÓLIDAS DE ALTA DENSIDADE



CÓDIGO	DIMENSÕES P x C x A
CPHU213667S4	540 x 915 x 1700 mm
CPHU214267S4	540 x 1070 x 1700
CPHU214867S4	540 x 1220 x 1700
CPHU215467S4	540 x 1375 x 1700
CPHU216067S4	540 x 1525 x 1700


CPHU243667S4	610 x 915 x 1700 mm
CPHU244267S4	610 x 1070 x 1700
CPHU244867S4	610 x 1220 x 1700
CPHU245467S4	610 x 1375 x 1700
CPHU246067S4	610 x 1525 x 1700

CÓDIGO	DIMENSÕES P x C x A
CPHU213675S4	540 x 915 x 1700 mm
CPHU214275S4	540 x 1070 x 1700
CPHU214875S4	540 x 1220 x 1700
CPHU215475S4	540 x 1375 x 1700
CPHU216075S4	540 x 1525 x 1700

CPHU243675S4	610 x 915 x 1700 mm
CPHU244275S4	610 x 1070 x 1700
CPHU244875S4	610 x 1220 x 1700
CPHU245475S4	610 x 1375 x 1700
CPHU246075S4	610 x 1525 x 1700

## Trilho Completo e Kits de Extensão

Os kits de trilho elevado de alumínio e as extensões de trilho são enviados completos em 1 caixa. Cada kit inclui todo o hardware de aço inoxidável necessário para completar a instalação no chão.



É altamente recomendado instalar uma unidade de iniciador estacionária a cada 4,6 m de trilho para estabilizar ainda mais o sistema.

CÓDIGO	DESCRIÇÃO	QUANTIDADE POR CAIXA
<b>Kits de Trilho</b>		
CSMHDTK10	Kit de trilhos de 3,05 m para 3 unidades móveis*	1
CSMHDTK12	Kit de trilhos de 3,66 m para 4 unidades móveis*	1
CSMHDTK145	Kit de trilhos de 4,42 m para 5 unidades móveis*	1
<b>Extension de Trilho</b>		
CSMHDTKE4	Extensão de Trilho de 1,38 m	1
CSMHDTKE5	Extensão de Trilho de 1,53 m	1
CSMHDTKE6	Extensão de Trilho de 1,83 m	1
<b>Acessórios</b>		
CSHDF	Fixador de piso	4

Cor: Prata (000). \*Com base nas unidades móveis de 610 mm de profundidade.

## Roda de Alta Densidade com Amortecedor em Forma de Rodela



CÓDIGO	TAMANHO
CPMCHD	127 mm

Quantidade por caixa: 2  
Cor: Cinza (000).



# CAMSHELVING® ELEMENTS series

## POR QUE ESCOLHER ELEMENTS?

Fabricada com um revolucionário material composto extremamente forte com uma superfície macia e fácil de limpar. A Série Elements é mais forte do que as prateleiras de arame comum. É mais leve que a Série Premium de Camshelving é totalmente impermeável à umidade, produtos químicos e líquidos que possam destruir as prateleiras ao longo do tempo. A Série Elements é projetada para o armazenamento médio a pesado em congeladores, refrigeradores, armazenagem seca e áreas de lavagem. Suporta facilmente as demandas de desempenho de uma operação movimentada de serviços alimentares.



**Todos Os Ambientes**  
**-38°C A 88°C**

**Estacionárias**

**Móveis**

**camguard®**  
ANTIMICROBIAL SHELF PLATES



COMPONENTE

Conectores de Postes, Conectores de Canto, Pé Sísmico, Prendedor de Parede, Etiquetas de identificação, Engradado de Segurança, Rack de Deslizar Bandejas e Barras Divisoras de Prateleiras não são relacionadas pela NSF.



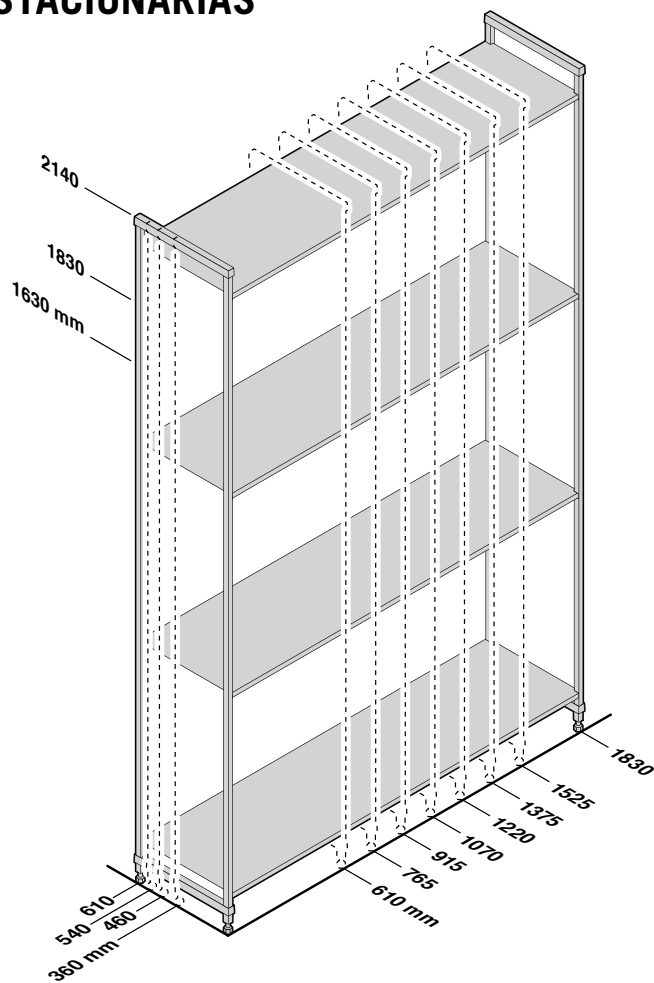
necessidades de  
armazenamento

entregas  
semanais

**MÉDIAS a PESADAS**

**5 – 7**

SÉRIE CAMSHELVING® ELEMENTS  
TAMANHOS DE UNIDADES  
ESTACIONÁRIAS



TAMANHOS DE  
UNIDADES MÓVEIS

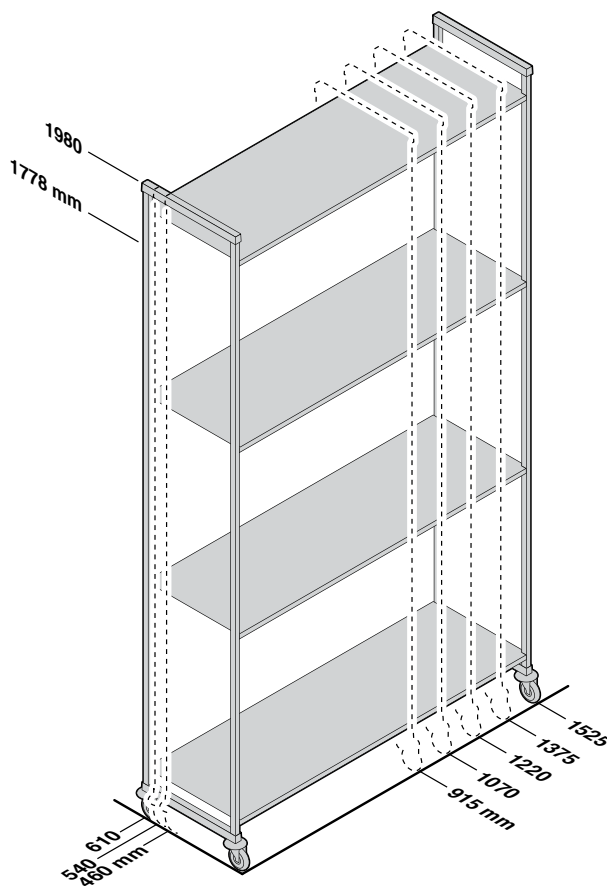


TABELA DE SUPORTE DE PESO DA UNIDADE DE SÉRIE ELEMENTS

O peso deve ser distribuído uniformemente por toda a prateleira.

		COMPRIMENTOS DAS PRATELEIRAS 610 – 1220 MM	COMPRIMENTOS DAS PRATELEIRAS 1375 – 1830 MM
<b>UNIDADE ÚNICA</b>	Unidade única	910 kg	910 kg
	Prateleira única	365	275
	Unidade with dunnage stand*	1110	1045
	Prateleira inferior com calço*	545	410
<b>UNIDADE DE CANTO</b> são necessários dois calços	Unidade única	820	—
	Prateleira única	185	—
	Prateleira inferior com calço*	275	—
<b>UNIDADE MÓVEL</b>	Unidade única**	340	—

\*\*Devido à capacidade de sustentação de peso das rodas, a carga máxima em toda a unidade móvel é de 340 kg.

\*Os calços adicionam estabilidade e aumentam a capacidade de suporte do peso somente na prateleira inferior. Altamente recomendado para unidades básicas de 1375 mm e mais longas, todas unidades de canto, unidades em forma de U e unidades especificadas para carga mais pesada. (veja a páginas 96).

# SÉRIE CAMSHELVING® ELEMENTS

## Unidades básicas, complementares e móveis

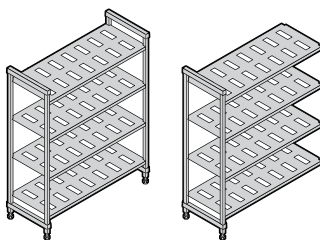
Essas unidades facilitam a colocação de pedido e economiza tempo e mão-de-obra durante a instalação. As unidades são enviadas completas e uma caixa. Os kits de colunas são pré-montados de fábrica, acelerando a colocação no local.



### Básica estacionária vazada com 4 prateleiras e unidades complementares

Unidades de iniciador incluem 2 kits de colunas montadas de fábrica e prateleiras.

Unidades complementares incluem 1 kit de colunas montadas de fábrica e prateleiras.



ALTURAS	PROFUNDIDADES	COMPRIMENTOS	
<b>3</b>	<b>3</b>	<b>8</b>	
1630 mm	460 mm	610 mm	1220 mm
1830	540	765	1375
2140	610	915	1525
		1070	1830

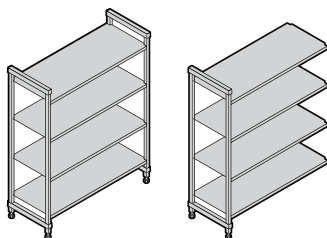
Enviado em



### Básica estacionária sólida com 4 prateleiras e unidades complementares

Unidades de iniciador incluem 2 kits de colunas montadas de fábrica e prateleiras.

Unidades complementares incluem 1 kit de colunas montadas de fábrica e prateleiras.



ALTURAS	PROFUNDIDADES	COMPRIMENTOS	
<b>3</b>	<b>3</b>	<b>8</b>	
1630 mm	460 mm	610 mm	1220 mm
1830	540	765	1375
2140	610	915	1525
		1070	1830

Enviado em



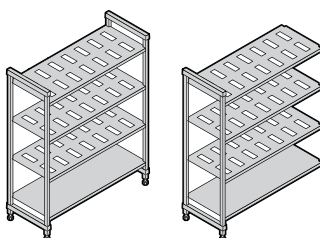
### Unidades básicas e complementares estacionárias vazadas e sólidas com 4 prateleiras

(3 vazadas + 1 sólida)

Unidades de iniciador incluem 2 kits de colunas montadas de fábrica e prateleiras.

Unidades complementares incluem 1 kit de colunas montadas de fábrica e prateleiras.

Instale prateleira sólida no fundo para evitar que água/ soluções de limpeza espirrem nos produtos armazenados. Instale prateleira sólida no topo para proteger produto armazenado nas prateleiras mais baixas contra a condensação no refrigerador.



ALTURAS	PROFUNDIDADES	COMPRIMENTOS	
<b>3</b>	<b>3</b>	<b>8</b>	
1630 mm	460 mm	610 mm	1220 mm
1830	540	765	1375
2140	610	915	1525
		1070	1830

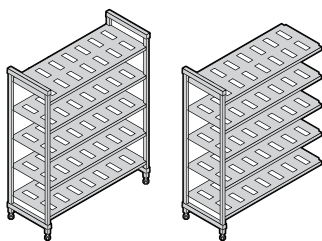
Enviado em



## Básica estacionária vazada com 5 prateleiras e unidades complementares

Unidades de iniciador incluem 2 kits de colunas montadas de fábrica e prateleiras.

Unidades complementares incluem 1 kit de colunas montadas de fábrica e prateleiras.



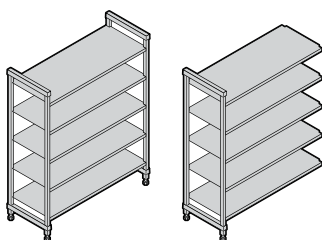
ALTURAS	PROFUNDIDADES	COMPRIMENTOS	
<b>3</b>	<b>3</b>	<b>8</b>	
1630 mm	460 mm	610 mm	1220 mm
1830	540	765	1375
2140	610	915	1525
		1070	1830

Enviado em  1

## Básica estacionária sólida com 5 prateleiras e unidades complementares

Unidades de iniciador incluem 2 kits de colunas montadas de fábrica e prateleiras.

Unidades complementares incluem 1 kit de colunas montadas de fábrica e prateleiras.



ALTURA	PROFUNDIDADES	COMPRIMENTOS	
<b>1</b>	<b>3</b>	<b>8</b>	
2140 mm	460 mm	610 mm	1220 mm
	540	765	1375
	610	915	1525
		1070	1830

Enviado em  1

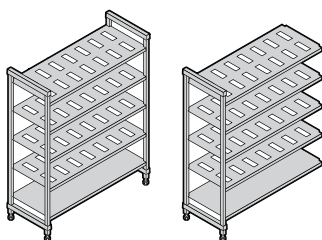
## Unidades básicas e complementares estacionárias vazadas e sólidas com 5 prateleiras

(4 vazadas + 1 sólida)


Unidades de iniciador incluem 2 kits de colunas montadas de fábrica e prateleiras.

Unidades complementares incluem 1 kit de colunas montadas de fábrica e prateleiras.

Instale prateleira sólida no fundo para evitar que água/soluções de limpeza espirrem nos produtos armazenados. Instale prateleira sólida no topo para proteger produto armazenado nas prateleiras mais baixas contra a condensação no refrigerador.

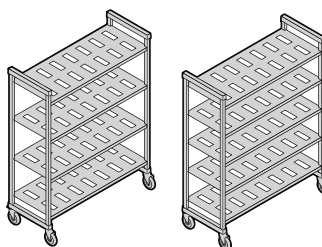


ALTURA	PROFUNDIDADES	COMPRIMENTOS	
<b>1</b>	<b>3</b>	<b>8</b>	
2140 mm	460 mm	610 mm	1220 mm
	540	765	1375
	610	915	1525
		1070	1830

Enviado em  1

## Unidades básicas móveis vazadas de 4 ou 5 prateleiras

As unidades de iniciador móveis incluem 2 kits de colunas móveis, 4 kits de prateleiras ventiladas ou sólidas e 4 rodas giratórias com freio de travamento total.



ALTURAS*	PROFUNDIDADES	COMPRIMENTOS	
<b>2</b>	<b>3</b>	<b>5</b>	
1778 mm	460 mm	915 mm	1375 mm
1980	540	1070	1525
	610	1220	

\*Inclui rodas de 127 mm.

Enviado em  1

escaneie



Visite o website da Camshelving no [www.cambro.com/camshelving](http://www.cambro.com/camshelving) para informações sobre o produto, vídeos de montagem e layouts de design, ou para ver ou baixar a Lista de Preços e Especificação da Camshelving.

ELEMENTS  
SERIES

**1630**  
mm  
ALTURA

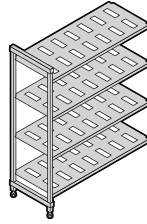
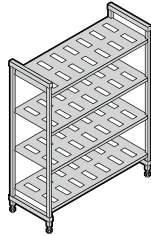
# V4

## 4 UNIDADES DE PRATELEIRAS VAZADAS

As unidades básicas incluem 2 kits de colunas estacionárias montadas de fábrica, travessões estacionárias, juntas de travessões estacionárias e placas de prateleiras. As unidades complementares incluem 1 kit de colunas estacionárias montadas de fábrica, travessões estacionárias, juntas de travessões estacionárias e placas de prateleiras. As unidades são enviadas completas em 1 caixa.

Básica

Complementares



**460** mm  
PROFUNDIDADES

DIMENSÕES  
P x C x A

460 x 610 x 1630 mm
460 x 765 x 1630
460 x 915 x 1630
460 x 1070 x 1630
460 x 1220 x 1630
460 x 1375 x 1630
460 x 1525 x 1630
460 x 1830 x 1630

CÓDIGO

ESU182464V4
ESU183064V4
ESU183664V4
ESU184264V4
ESU184864V4
ESU185464V4
ESU186064V4
ESU187264V4

CÓDIGO

EA182464V4
EA183064V4
EA183664V4
EA184264V4
EA184864V4
EA185464V4
EA186064V4
EA187264V4

ELEMENTS  
SERIES

**1830**  
mm  
ALTURA

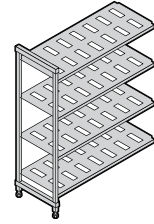
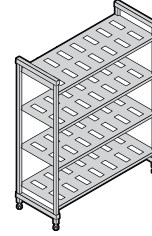
# V4

## 4 UNIDADES DE PRATELEIRAS VAZADAS

As unidades básicas incluem 2 kits de colunas estacionárias montadas de fábrica, travessões estacionárias, juntas de travessões estacionárias e placas de prateleiras. As unidades complementares incluem 1 kit de colunas estacionárias montadas de fábrica, travessões estacionárias, juntas de travessões estacionárias e placas de prateleiras. As unidades são enviadas completas em 1 caixa.

Básica

Complementares



DIMENSÕES  
P x C x A

460 x 610 x 1830 mm
460 x 765 x 1830
460 x 915 x 1830
460 x 1070 x 1830
460 x 1220 x 1830
460 x 1375 x 1830
460 x 1525 x 1830
460 x 1830 x 1830

CÓDIGO

ESU182472V4
ESU183072V4
ESU183672V4
ESU184272V4
ESU184872V4
ESU185472V4
ESU186072V4
ESU187272V4

CÓDIGO

EA182472V4
EA183072V4
EA183672V4
EA184272V4
EA184872V4
EA185472V4
EA186072V4
EA187272V4

**540** mm  
PROFUNDIDADES

540 x 610 x 1630 mm
540 x 765 x 1630
540 x 915 x 1630
540 x 1070 x 1630
540 x 1220 x 1630
540 x 1375 x 1630
540 x 1525 x 1630
540 x 1830 x 1630

ESU212464V4
ESU213064V4
ESU213664V4
ESU214264V4
ESU214864V4
ESU215464V4
ESU216064V4
ESU217264V4

EA212464V4
EA213064V4
EA213664V4
EA214264V4
EA214864V4
EA215464V4
EA216064V4
EA217264V4

540 x 610 x 1830 mm
540 x 765 x 1830
540 x 915 x 1830
540 x 1070 x 1830
540 x 1220 x 1830
540 x 1375 x 1830
540 x 1525 x 1830
540 x 1830 x 1830

ESU212472V4
ESU213072V4
ESU213672V4
ESU214272V4
ESU214872V4
ESU215472V4
ESU216072V4
ESU217272V4

EA212472V4
EA213072V4
EA213672V4
EA214272V4
EA214872V4
EA215472V4
EA216072V4
EA217272V4

**610** mm  
PROFUNDIDADES

610 x 610 x 1630 mm
610 x 765 x 1630
610 x 915 x 1630
610 x 1070 x 1630
610 x 1220 x 1630
610 x 1375 x 1630
610 x 1525 x 1630
610 x 1830 x 1630

ESU242464V4
ESU243064V4
ESU243664V4
ESU244264V4
ESU244864V4
ESU245464V4
ESU246064V4
ESU247264V4

EA242464V4
EA243064V4
EA243664V4
EA244264V4
EA244864V4
EA245464V4
EA246064V4
EA247264V4

610 x 610 x 1830 mm
610 x 765 x 1830
610 x 915 x 1830
610 x 1070 x 1830
610 x 1220 x 1830
610 x 1375 x 1830
610 x 1525 x 1830
610 x 1830 x 1830

ESU242472V4
ESU243072V4
ESU243672V4
ESU244272V4
ESU244872V4
ESU245472V4
ESU246072V4
ESU247272V4

EA242472V4
EA243072V4
EA243672V4
EA244272V4
EA244872V4
EA245472V4
EA246072V4
EA247272V4



ELEMENTS  
SERIES

**2140**  
mm  
ALTURA

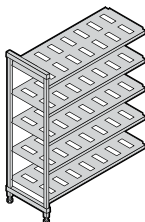
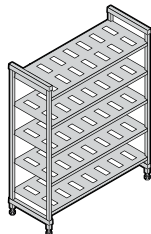
# V5

## 5 UNIDADES DE PRATELEIRAS VAZADAS

As unidades básicas incluem 2 kits de colunas estacionárias montadas de fábrica, travessões estacionárias, juntas de travessões estacionárias e placas de prateleiras. As unidades complementares incluem 1 kit de colunas estacionárias montadas de fábrica, travessões estacionárias, juntas de travessões estacionárias e placas de prateleiras. As unidades são enviadas completas em 1 caixa.

Básica

Complementares



**460** mm  
PROFUNDIDADES

DIMENSÕES  
P x C x A

460 x 610 x 2140 mm
460 x 765 x 2140
460 x 915 x 2140
460 x 1070 x 2140
460 x 1220 x 2140
460 x 1375 x 2140
460 x 1525 x 2140
460 x 1830 x 2140

CÓDIGO

ESU182484V5
ESU183084V5
ESU183684V5
ESU184284V5
ESU184884V5
ESU185484V5
ESU186084V5
ESU187284V5

CÓDIGO

EA182484V5
EA183084V5
EA183684V5
EA184284V5
EA184884V5
EA185484V5
EA186084V5
EA187284V5

**540** mm  
PROFUNDIDADES

540 x 610 x 2140 mm
540 x 765 x 2140
540 x 915 x 2140
540 x 1070 x 2140
540 x 1220 x 2140
540 x 1375 x 2140
540 x 1525 x 2140
540 x 1830 x 2140

ESU212484V5
ESU213084V5
ESU213684V5
ESU214284V5
ESU214884V5
ESU215484V5
ESU216084V5
ESU217284V5

EA212484V5
EA213084V5
EA213684V5
EA214284V5
EA214884V5
EA215484V5
EA216084V5
EA217284V5

**610** mm  
PROFUNDIDADES

610 x 610 x 2140 mm
610 x 765 x 2140
610 x 915 x 2140
610 x 1070 x 2140
610 x 1220 x 2140
610 x 1375 x 2140
610 x 1525 x 2140
610 x 1830 x 2140

ESU242484V5
ESU243084V5
ESU243684V5
ESU244284V5
ESU244884V5
ESU245484V5
ESU246084V5
ESU247284V5

EA242484V5
EA243084V5
EA243684V5
EA244284V5
EA244884V5
EA245484V5
EA246084V5
EA247284V5

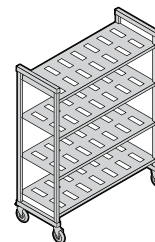
Cor: Grafite Escovado (580).

ELEMENTS  
SERIES

# V4

## 4 UNIDADES DE PRATELEIRAS MÓVEIS VAZADAS

As unidades móveis incluem 2 kits de colunas móveis montadas de fábrica, travessões móveis, placas de prateleiras móveis, placas de prateleira e 4 rodas giratórias premium com freio de travamento total. As unidades são enviadas completas em 1 caixa.



\* Inclui rodas de 127 mm.

**1778**  
mm  
ALTURA

**460** mm  
PROFUNDIDADES

CÓDIGO DIMENSÕES  
P x C x A\*

EMU183670V4	460 x 915 x 1778 mm
EMU184270V4	460 x 1070 x 1778
EMU184870V4	460 x 1220 x 1778
EMU185470V4	460 x 1375 x 1778
EMU186070V4	460 x 1525 x 1778

**540** mm  
PROFUNDIDADES

EMU213670V4	540 x 915 x 1778 mm
EMU214270V4	540 x 1070 x 1778
EMU214870V4	540 x 1220 x 1778
EMU215470V4	540 x 1375 x 1778
EMU216070V4	540 x 1525 x 1778

**610** mm  
PROFUNDIDADES

EMU243670V4	610 x 915 x 1778 mm
EMU244270V4	610 x 1070 x 1778
EMU244870V4	610 x 1220 x 1778
EMU245470V4	610 x 1375 x 1778
EMU246070V4	610 x 1525 x 1778

**1980**  
mm  
ALTURA

**460** mm  
PROFUNDIDADES

CÓDIGO DIMENSÕES  
P x C x A\*

EMU183678V4	460 x 915 x 1980 mm
EMU184278V4	460 x 1070 x 1980
EMU184878V4	460 x 1220 x 1980
EMU185478V4	460 x 1375 x 1980
EMU186078V4	460 x 1525 x 1980

**540** mm  
PROFUNDIDADES

EMU213678V4	540 x 915 x 1980 mm
EMU214278V4	540 x 1070 x 1980
EMU214878V4	540 x 1220 x 1980
EMU215478V4	540 x 1375 x 1980
EMU216078V4	540 x 1525 x 1980

**610** mm  
PROFUNDIDADES

EMU243678V4	610 x 915 x 1980 mm
EMU244278V4	610 x 1070 x 1980
EMU244878V4	610 x 1220 x 1980
EMU245478V4	610 x 1375 x 1980
EMU246078V4	610 x 1525 x 1980



# ACESSÓRIOS DA SÉRIE CAMSHELVING® ELEMENTS

## Calços de Apoio de Prateleiras

Aumenta a capacidade de suporte do peso somente na prateleira inferior. Adicionar a qualquer comprimento de prateleira. Altamente recomendado para unidades de 1375 mm e mais longos, todas unidades de canto, unidades em forma de U e unidades especificadas para cargas mais pesadas.

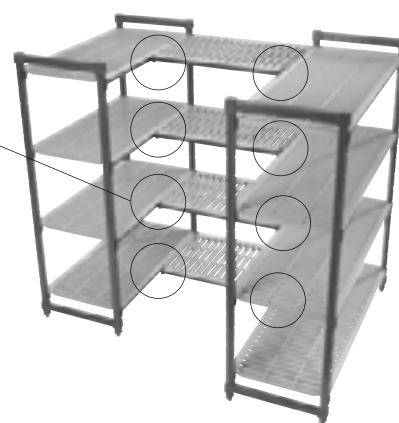
<b>CÓDIGO</b>	<b>DIMENSÕES P x A</b>
<b>Banquinhos Dunnage – Baixo</b>	
EDS14H6	360 x 165 mm
EDS18H6	460 x 165
EDS21H6	540 x 165
EDS24H6	610 x 165
<b>Banquinhos Dunnage – Alto</b>	
EDS14H10	360 x 267
EDS18H10	460 x 267
EDS21H10	540 x 267
EDS24H10	610 x 267

**Quantidade por caixa:** 1  
**Cor:** Grafite Escovado (580).



## Conectores de Canto

Desenho exclusivo patenteado assegura utilização máxima do espaço de prateleira. Use 1 conjunto por prateleira para conectar a unidade básica e complementar nos cantos. Conecte 4 ou 5 prateleiras intermediárias entre 2 unidades básicas (2 conjuntos necessários por prateleira). Disponível como conjunto único ou pacotes de conjunto de 8 ou 10.



<b>CÓDIGO</b>	<b>DESCRIÇÃO</b>
ECC1	1 Jogo
ECC8	8 Jogos
ECC10	10 Jogos

**Cor:** Grafite Escovado (580).

# ACESSÓRIOS DA SÉRIE CAMSHELIVING® ELEMENTS

## Etiquetas de Identificação

Coloque nos travessões de prateleiras para identificar com clareza o produto armazenado. Feito de plástico altamente durável com um deslize transparente no painel frontal. Etiquetas incluídas.

<u>CÓDIGO</u>	<u>DESCRIÇÃO</u>	<u>DIMENSÕES C x A</u>
CSID6	Etiquetas de identificação de 152 mm	152 x 25 mm
CSID3	Etiquetas de identificação de 76 mm	76 x 25

**Quantidade por caixa:** 12  
**Cor:** Branco / Transparente.



## Prendedor de Parede

Use para prender unidade de prateleiras estacionárias em uma parede para segurança e estabilidade adicionais, quando necessário. Feito de aço inoxidável. Parafusos não incluídos.

<u>CÓDIGO</u>	<u>DIMENSÕES P x C x A</u>
CSWF	73 x 238 x 48 mm

**Quantidade por caixa:** 4  
**Cor:** Prata (000).



Diâmetro do orifício 1,11 cm.



## Pé Sísmico

Prenda colunas de unidade estacionária diretamente no chão para segurança e estabilidade adicionais, quando necessário. Feito de aço inoxidável. Parafusos não incluídos.

<u>CÓDIGO</u>	<u>DIMENSÕES P x C x A</u>
CSEQ3	102 x 83 x 59 mm

**Quantidade por caixa:** 4  
**Cor:** Prata (000).



Diâmetro do orifício 1,43 cm



## Roda Premium

Ideal em todas as áreas de armazenamento, especialmente em refrigeradores, congeladores e/ou áreas molhadas. Feito de plástico não corrosivo altamente durável com roda giratória de borracha termoplástica que não marca de 127 mm. Freio de

travamento total trava o movimento giratório e a roda.

<u>CÓDIGO</u>	<u>TAMANHO</u>
EMCWB	127 mm

**Quantidade por caixa:** 2  
**Cor:** Cinza (000).



## Protetor Contra Impactos

Oferece proteção adicional durante o transporte e quando manobra as unidades móveis em um lugar contra paredes ou ao longo de outras unidades para armazenamento.

<u>CÓDIGO</u>	<u>DIÂMETRO</u>
CSMHDDB	127 mm

**Quantidade por caixa:** 4  
**Cor:** Cinza (000).



# ACESSÓRIOS DA SÉRIE CAMSHELIVING® ELEMENTS

## Divisor de Prateleiras

Empilhe e separe itens armazenados nas prateleiras. Feito de plástico ABS altamente durável. Encaixa diretamente em prateleiras sólidas ou vazadas. Facilmente removível para reposicionar ou lavar.

CÓDIGO	DIMENSÕES P x A
CSSD188	460 x 203 mm
CSSD218	540 x 203
CSSD248	610 x 203

**Quantidade por caixa:** 1  
**Cor:** Cinza suave (151).



## Barras Divisórias de Prateleiras (somente para prateleira de 610 mm de profundidade)

Crie um serviço ou estação de armazenamento personalizado(a) para panelas, caixas ou racks de pratos. Instale divisores retos ou angulares diretamente nos travessões das prateleiras.

CÓDIGO	DESCRIÇÃO
EDBA	Barra divisora angulada
EDBS	Barra divisora reta

**Quantidade por caixa:** 4  
**Cor:** Cinza riscado (480).



## Trilhos de Prateleira

Os suportes são rápidos e fáceis de instalar e remover. Encaixa em unidades de prateleiras de 610 a 1830 mm de largura e 360 a 610 mm de profundidade. Hastes duplas oferecem máxima segurança para o conteúdo da prateleira. Os novos trilhos podem ser usados com divisórias de prateleiras e prateleiras de secagem. Disponível em kits com 3 ou 4 lados para atender a todas as necessidades de serviços alimentares.

## Kits de Trilho

CÓDIGO	DIMENSÕES P x C
<b>Kits de prateleira completa (2 lados, 2 extremidades)</b>	
ESR2436	610 x 910 mm
ESR2442	610 x 1070
ESR2448	610 x 1220
<b>Kits de 3/4 de prateleira (1 lado, 2 extremidades)</b>	
ESR24363	610 x 910
ESR24423	610 x 1070
ESR24483	610 x 1220

**Quantidade por caixa:** 1  
**Cor:** Cinza suave (151).

Os kits de trilho para prateleira estão disponíveis em todas as profundidades e comprimentos. Para ver a seleção inteira de kits completos e de 3/4, consulte a Lista de Especificações de Produtos e de Preços da Camshelving.

## Trilhos de Um Só Lado

CÓDIGO	COMPRIMENTO
ESR24S	610 mm
ESR30S	760
ESR36S	910
ESR42S	1070
ESR48S	1220
ESR54S	1380
ESR60S	1530
ESR72S	1830

## Trilhos de Uma Extremidade

CÓDIGO	PROFUNDIDADE
ESR14E	360 mm
ESR18E	460
ESR21E	540
ESR24E	610

**New!**




## Rack de Deslizar Bandejas (somente para prateleira de 610 mm de profundidade)

Sustenta até 6 tabuleiros ou bandejas de tamanho integral (1826) 46 x 66 cm ou 12 de meio tamanho (1318) 32 x 45 cm. Instale 1 ou mais unidades nas prateleiras vazadas, de qualquer comprimento. Material de alumínio leve de alta qualidade é seguro para uso em refrigeradores e congeladores. Feito de alumínio 6463 (série 6000).

CÓDIGO	DIMENSÕES P x C x A
CSTSR	584 x 517 x 508 mm

**Quantidade por caixa:** 1  
**Cor:** Prata (000).



# ACESSÓRIOS DA SÉRIE CAMSHELIVING® ELEMENTS

## Engradado de Segurança (somente para prateleira de 610 mm de profundidade)

Armazene com segurança produtos valiosos em uma única prateleira. Feito de aço inoxidável 304 de trabalho pesado para uso em qualquer ambiente. Requer 457 mm de altura entre as prateleiras. Instale somente em prateleiras vazadas. Trava não incluída.

CÓDIGO	DIMENSÕES	
	P x C x A	
CSSC244818	640 x 1080 x 460 mm	

Quantidade por caixa: 1  
Cor: Prata (000).




## Guias de Prateleira

Disponíveis em pacotes únicos ou duplos, estacionárias ou móveis. Use dois travessões para adicionar uma prateleira aberta para barras divisoras ou suportes de secagem. Adicione um travessão em colunas traseiras para suporte adicional quando coloca equipamento de rolagem sob a primeira prateleira. Juntas de travessões incluídas.

### Estacionárias

COMPRIMENTOS	PACOTE ÚNICO CÓDIGO*	PACOTE DUPLO CÓDIGO**
610	ETR24	—
765	ETR30	—
915	ETR36	ETR362PK
1070	ETR42	ETR422PK
1220	ETR48	ETR482PK
1375	ETR54	ETR542PK
1525	ETR60	ETR602PK
1830	ETR72	—

\*Quantidade por caixa: 1 \*\*Quantidade por caixa: 2  
Cor: Grafite Escovado (580).



Guias Estacionárias

### Móveis

COMPRIMENTOS	PACOTE ÚNICO CÓDIGO*	PACOTE DUPLO CÓDIGO**
915 mm	EMTR36	EMTR362PK
1070	EMTR42	EMTR422PK
1220	EMTR48	EMTR482PK
1375	EMTR54	EMTR542PK
1525	EMTR60	EMTR602PK

\*Quantidade por caixa: 1 \*\*Quantidade por caixa: 2  
Cor: Grafite Escovado (580).



Guias Móveis

## Secagem de Domo e Suporte de Armazenamento (somente para prateleira de 540 mm de profundidade)

Use para secar e armazenar até 10 domos de entrega de refeição de paciente ou coberturas de pratos na vertical. Instala diretamente nos travessões de prateleira. Feito de plástico ABS altamente durável. Disponível em pacotes únicos ou com 5.

CÓDIGO	DIMENSÕES		QUANTIDADE POR CAIXA
	P x C x A		
CSDDC	520 x 415 x 86 mm		1
CSDDC5	520 x 415 x 86		5

Cor: Cinza suave (151).



# ACESSÓRIOS DA SÉRIE CAMSHELVING® ELEMENTS

## Secagem na Vertical e Suporte de Armazenamento

(somente para prateleira de 610 mm de profundidade)

Rack modular de 7 fendas projetado para secagem e armazenamento de bandejas, tabuleiros, tábuas de cortar e tampas. Instala diretamente nos travessões de prateleira. Feito de plástico ABS altamente durável. Disponível em pacotes únicos ou com 3.

CÓDIGO	DIMENSÕES P x C x A	QUANTIDADE POR CAIXA
CSDR7	597 x 260 x 95 mm	1
CSDR73	597 x 260 x 95	3

Cor: Cinza suave (151).



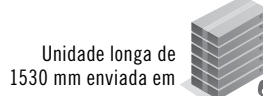
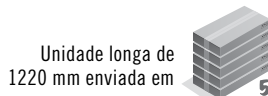
## Secagem na Vertical e Rack de Armazenamento

Promove secagem higiênica, manuseio seguro e organização de produto eficiente com acesso fácil ao produto.

As unidades são enviadas completas com kits de colunas móveis montadas de fábrica, 6 travessões de prateleiras móveis, juntas de travessões de prateleiras móveis, 12 ou 15 suportes de secagem vertical e rodas giratórias premium com freio de travamento total. Montagem necessária.

CÓDIGO	DIMENSÕES P x C x A	CAPACIDADE
EMU244878DRPKG	610 x 1220 x 1980 mm	84 bandejas
EMU246078DRPKG	610 x 1530 x 1980	105

Cor: Grafite Escovado (580).



## Secagem em Ângulo e Suporte de Armazenamento (somente para prateleira de 610 mm de profundidade)

Suporte com desenho exclusivo suporta até 8 pellets de entrega de refeição cada ou utilize para secar, armazenar e transportar panelas e outros utensílios de cozinha industriais. Instala diretamente nas travessões de prateleira. Feito de plástico ABS altamente durável. Disponível em pacotes únicos ou com 4.

CÓDIGO	DIMENSÕES P x C x A	QUANTIDADE POR CAIXA
CSDR8	592 x 263 x 160 mm	1
CSDR84	592 x 263 x 160	4

Cor: Cinza suave (151).



## Secagem em Ângulo e Rack de Armazenamento

Promove secagem higiênica, manuseio seguro e organização de produto eficiente com acesso fácil ao produto.

As unidades são enviadas completas com 2 kits de colunas móveis, 8 travessões de prateleiras móveis, 16 suportes de secagem em ângulo e rodas giratórias premium com freio de travamento total.

CÓDIGO	DIMENSÕES P x C x A	CAPACIDADE
EMU244878PDPKG	610 x 1220 x 1980 mm	128 Pellets e Bases ou 16 panelas GN 1/1

Cor: Grafite Escovado (580).



# CAMSHELVING® **BASICS PLUS** series

## POR QUE ESCOLHER BASICS PLUS?

Só porque o orçamento está apertado e as necessidades de armazenamento são menos rigorosas, não significa que o desempenho das prateleiras e as eficiências de armazenamento devem ficar comprometidos. A Série Basics Plus é fabricada com o mesmo forte material composto de alto desempenho da Série Elements e possui as mesmas características de design. É mais leve e de custo menor, mas ainda forte o suficiente para lidar com as demandas de armazenamento de leves a médias.



**Todos Os Ambientes**  
**-38°C A 88°C**

**Estacionárias**



COMPONENTE

Conectores de Postes, Conectores de Canto, Pé Sísmico, Prendedor de Parede, Etiquetas de identificação, Engradado de Segurança e Rack de Deslizar Bandejas não são relacionadas pela NSF.



necessidades de  
armazenamento

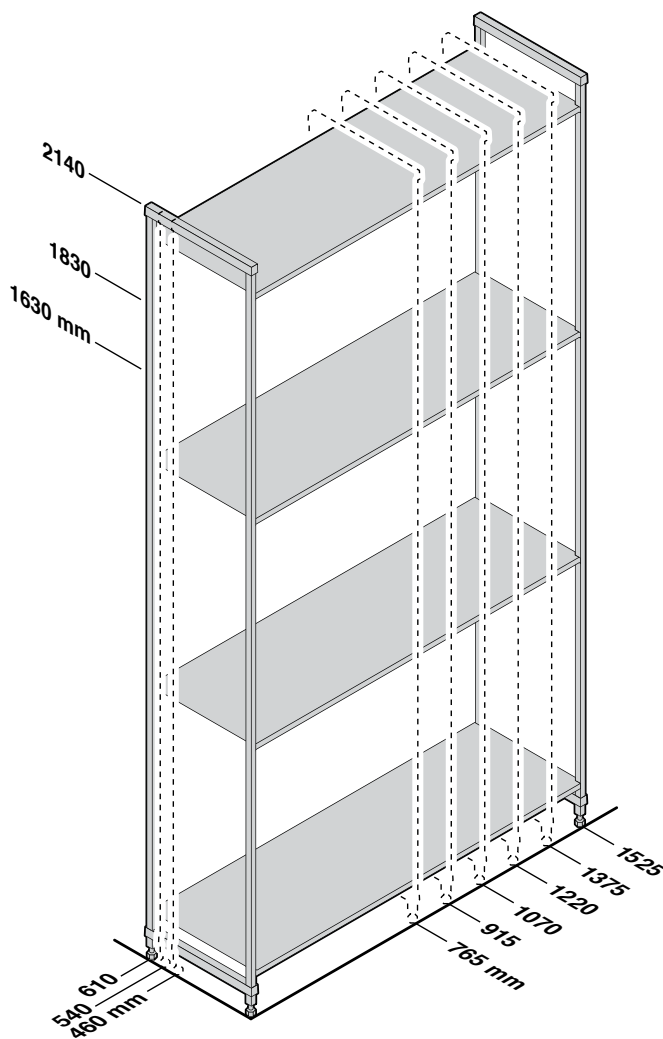
**LEVES a MÉDIAS**

entregas  
semanais

**2 – 5**



## TAMANHOS DE UNIDADES ESTACIONÁRIAS



## TABELA DE SUPORTE DE PESO DA UNIDADE DE SÉRIE CAMSHELIVING® BASICS PLUS

O peso deve ser distribuído uniformemente por toda a prateleira.

UNIDADE ÚNICA		COMPRIMENTOS	COMPRIMENTOS
		DAS PRATELEIRAS 765 – 1220 MM	DAS PRATELEIRAS 1375 – 1525 MM
UNIDADE ÚNICA	Unidade única	800 kg (TUV)	800 kg (TUV)
	Prateleira única	190 (TUV)	180 (TUV)
	Unidade with dunnage stand*	885	880
	Prateleira inferior com calço*	275	260
UNIDADE DE CANTO são necessários dois calços	Unidade única	590	—
	Prateleira única	130	—
	Prateleira inferior com calço*	200	—

\*Os calços adicionam estabilidade e aumentam a capacidade de suporte do peso somente na prateleira inferior. Altamente recomendado para unidades básicas de 1375 mm e mais longas, todas unidades de canto, unidades em forma de U e unidades especificadas para carga mais pesada. (veja a páginas 96).



CAPACIDADE DE CARGA  
COM CERTIFICAÇÃO TUV

# SÉRIE CAMSHELVING® BASICS PLUS

## Unidades básicas e complementares

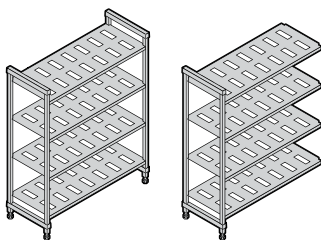
Essas unidades facilitam a colocação de pedido e economiza tempo e mão-de-obra durante a instalação. As unidades são enviadas completas e uma caixa. Os kits de colunas são pré-montados de fábrica, acelerando a colocação no local.



## Básica estacionária vazada com 4 prateleiras e unidades complementares

Unidades de iniciador incluem 2 kits de colunas montadas de fábrica e prateleiras.

Unidades complementares incluem 1 kit de colunas montadas de fábrica e prateleiras.



ALTURAS	PROFUNDIDADES	COMPRIMENTOS
<b>3</b>	<b>3</b>	<b>6</b>
1630 mm	460 mm	765 mm 1220 mm
1830	540	915 1375
2140	610	1070 1525

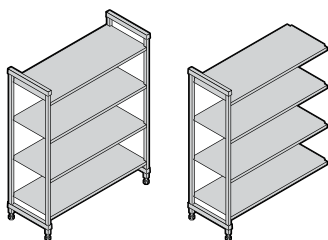
Vendido em



## Básica estacionária sólida com 4 prateleiras e unidades complementares

Unidades de iniciador incluem 2 kits de colunas montadas de fábrica e prateleiras.

Unidades complementares incluem 1 kit de colunas montadas de fábrica e prateleiras.



ALTURAS	PROFUNDIDADES	COMPRIMENTOS
<b>3</b>	<b>3</b>	<b>6</b>
1630 mm	460 mm	765 mm 1220 mm
1830	540	915 1375
2140	610	1070 1525

Vendido em



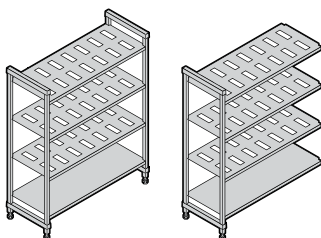
## Unidades básicas e complementares estacionárias vazadas e sólidas com 4 prateleiras

(3 vazadas + 1 sólida)

Unidades de iniciador incluem 2 kits de colunas montadas de fábrica e prateleiras.

Unidades complementares incluem 1 kit de colunas montadas de fábrica e prateleiras.

Instale prateleira sólida no fundo para evitar que água/soluções de limpeza espirrem nos produtos armazenados. Instale prateleira sólida no topo para proteger produto armazenado nas prateleiras mais baixas contra a condensação no refrigerador.



ALTURAS	PROFUNDIDADES	COMPRIMENTOS
<b>3</b>	<b>3</b>	<b>6</b>
1630 mm	460 mm	765 mm 1220 mm
1830	540	915 1375
2140	610	1070 1525

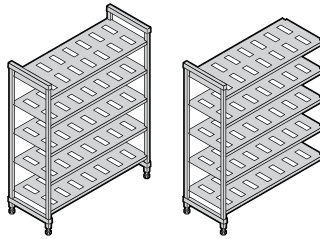
Vendido em



## Básica estacionária vazada com 5 prateleiras e unidades complementares

Unidades de iniciador incluem 2 kits de colunas montadas de fábrica e prateleiras.

Unidades complementares incluem 1 kit de colunas montadas de fábrica e prateleiras.



ALTURAS	PROFUNDIDADES	COMPRIMENTOS	
<b>3</b>	<b>3</b>	<b>6</b>	
1630 mm	460 mm	765 mm	1220 mm
1830	540	915	1375
2140	610	1070	1525

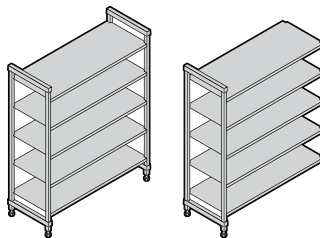
Vendido em



## Básica estacionária sólida com 5 prateleiras e unidades complementares

Unidades de iniciador incluem 2 kits de colunas montadas de fábrica e prateleiras.

Unidades complementares incluem 1 kit de colunas montadas de fábrica e prateleiras.



ALTURA	PROFUNDIDADES	COMPRIMENTOS	
<b>1</b>	<b>3</b>	<b>6</b>	
2140 mm	460 mm	765 mm	1220 mm
	540	915	1375
	610	1070	1525

Vendido em



## Unidades básicas e complementares estacionárias vazadas e sólidas com 5 prateleiras


(4 vazadas + 1 sólida)

Unidades de iniciador incluem 2 kits de colunas montadas de fábrica e prateleiras.

Unidades complementares incluem 1 kit de colunas montadas de fábrica e prateleiras.

Instale prateleira sólida no fundo para evitar que água/soluções de limpeza espirrem nos produtos armazenados. Instale prateleira

sólida no topo para proteger produto armazenado nas prateleiras mais baixas contra a condensação no refrigerador.



ALTURA	PROFUNDIDADES	COMPRIMENTOS	
<b>1</b>	<b>3</b>	<b>6</b>	
2140 mm	460 mm	765 mm	1220 mm
	540	915	1375
	610	1070	1525

Vendido em



escaneie



Visite o website da Camshelving no [www.cambro.com/camshelving](http://www.cambro.com/camshelving) para informações sobre o produto, vídeos de montagem e layouts de design, ou para ver ou baixar a Lista de Preços e Especificação da Camshelving.

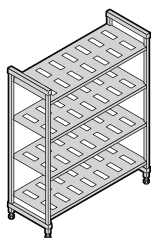
BASICS  
PLUS  
SERIES  
**1630**  
mm  
ALTURA

# V4

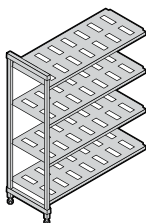
## 4 UNIDADES DE PRATELEIRAS VAZADAS

Unidades básicas incluem 2 kits de colunas montadas de fábrica e prateleiras. Unidades complementares incluem 1 kit de colunas montadas de fábrica e prateleiras.

Básica



Complementares



**460** mm  
PROFUNDIDADES

DIMENSÕES  
P x C x A

460 x 765 x 1630 mm
460 x 915 x 1630
460 x 1070 x 1630
460 x 1220 x 1630
460 x 1375 x 1630
460 x 1525 x 1630

CÓDIGO

<b>CBU183064V4</b>
<b>CBU183664V4</b>
<b>CBU184264V4</b>
<b>CBU184864V4</b>
<b>CBU185464V4</b>
<b>CBU186064V4</b>

CÓDIGO

<b>CBA183064V4</b>
<b>CBA183664V4</b>
<b>CBA184264V4</b>
<b>CBA184864V4</b>
<b>CBA185464V4</b>
<b>CBA186064V4</b>

**540** mm  
PROFUNDIDADES

540 x 765 x 1630 mm
540 x 915 x 1630
540 x 1070 x 1630
540 x 1220 x 1630
540 x 1375 x 1630
540 x 1525 x 1630

<b>CBU213064V4</b>
<b>CBU213664V4</b>
<b>CBU214264V4</b>
<b>CBU214864V4</b>
<b>CBU215464V4</b>
<b>CBU216064V4</b>

<b>CBA213064V4</b>
<b>CBA213664V4</b>
<b>CBA214264V4</b>
<b>CBA214864V4</b>
<b>CBA215464V4</b>
<b>CBA216064V4</b>

**610** mm  
PROFUNDIDADES

610 x 765 x 1630 mm
610 x 915 x 1630
610 x 1070 x 1630
610 x 1220 x 1630
610 x 1375 x 1630
610 x 1525 x 1630

<b>CBU243064V4</b>
<b>CBU243664V4</b>
<b>CBU244264V4</b>
<b>CBU244864V4</b>
<b>CBU245464V4</b>
<b>CBU246064V4</b>

<b>CBA243064V4</b>
<b>CBA243664V4</b>
<b>CBA244264V4</b>
<b>CBA244864V4</b>
<b>CBA245464V4</b>
<b>CBA246064V4</b>

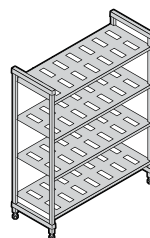
BASICS  
PLUS  
SERIES  
**1830**  
mm  
ALTURA

# V4

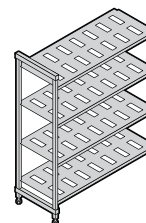
## 4 UNIDADES DE PRATELEIRAS VAZADAS

Unidades básicas incluem 2 kits de colunas montadas de fábrica e prateleiras. Unidades complementares incluem 1 kit de colunas montadas de fábrica e prateleiras.

Básica



Complementares



DIMENSÕES  
P x C x A

460 x 765 x 1830 mm
460 x 915 x 1830
460 x 1070 x 1830
460 x 1220 x 1830
460 x 1375 x 1830
460 x 1525 x 1830

CÓDIGO

<b>CBU183072V4</b>
<b>CBU183672V4</b>
<b>CBU184272V4</b>
<b>CBU184872V4</b>
<b>CBU185472V4</b>
<b>CBU186072V4</b>

CÓDIGO

<b>CBA183072V4</b>
<b>CBA183672V4</b>
<b>CBA184272V4</b>
<b>CBA184872V4</b>
<b>CBA185472V4</b>
<b>CBA186072V4</b>

540 x 765 x 1830 mm
540 x 915 x 1830
540 x 1070 x 1830
540 x 1220 x 1830
540 x 1375 x 1830
540 x 1525 x 1830

<b>CBU213072V4</b>
<b>CBU213672V4</b>
<b>CBU214272V4</b>
<b>CBU214872V4</b>
<b>CBU215472V4</b>
<b>CBU216072V4</b>

<b>CBA213072V4</b>
<b>CBA213672V4</b>
<b>CBA214272V4</b>
<b>CBA214872V4</b>
<b>CBA215472V4</b>
<b>CBA216072V4</b>

610 x 765 x 1830 mm
610 x 915 x 1830
610 x 1070 x 1830
610 x 1220 x 1830
610 x 1375 x 1830
610 x 1525 x 1830

<b>CBU243072V4</b>
<b>CBU243672V4</b>
<b>CBU244272V4</b>
<b>CBU244872V4</b>
<b>CBU245472V4</b>
<b>CBU246072V4</b>

<b>CBA243072V4</b>
<b>CBA243672V4</b>
<b>CBA244272V4</b>
<b>CBA244872V4</b>
<b>CBA245472V4</b>
<b>CBA246072V4</b>

Cor: Grafite Escovado (580).

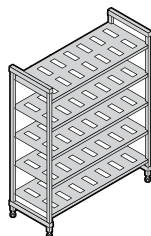
BASICS  
PLUS  
SERIES  
**2140**  
mm  
ALTURA

# V5

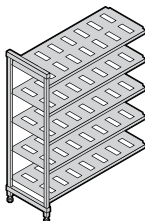
## 5 UNIDADES DE PRATELEIRAS VAZADAS

Unidades de iniciador incluem 2 kits de colunas montadas de fábrica e prateleiras. Unidades complementares incluem 1 kit de colunas montadas de fábrica e prateleiras.

Básica



Complementares



**460** mm  
PROFUNDIDADES

DIMENSÕES  
P x C x A

460 x 765 x 2140 mm
460 x 915 x 2140
460 x 1070 x 2140
460 x 1220 x 2140
460 x 1375 x 2140
460 x 1525 x 2140

CÓDIGO

<b>CBU183084V5</b>
<b>CBU183684V5</b>
<b>CBU184284V5</b>
<b>CBU184884V5</b>
<b>CBU185484V5</b>
<b>CBU186084V5</b>

CÓDIGO

<b>CBA183084V5</b>
<b>CBA183684V5</b>
<b>CBA184284V5</b>
<b>CBA184884V5</b>
<b>CBA185484V5</b>
<b>CBA186084V5</b>

**540** mm  
PROFUNDIDADES

540 x 765 x 2140 mm
540 x 915 x 2140
540 x 1070 x 2140
540 x 1220 x 2140
540 x 1375 x 2140
540 x 1525 x 2140

<b>CBU213084V5</b>
<b>CBU213684V5</b>
<b>CBU214284V5</b>
<b>CBU214884V5</b>
<b>CBU215484V5</b>
<b>CBU216084V5</b>

<b>CBA213084V5</b>
<b>CBA213684V5</b>
<b>CBA214284V5</b>
<b>CBA214884V5</b>
<b>CBA215484V5</b>
<b>CBA216084V5</b>

**610** mm  
PROFUNDIDADES

610 x 765 x 2140 mm
610 x 915 x 2140
610 x 1070 x 2140
610 x 1220 x 2140
610 x 1375 x 2140
610 x 1525 x 2140

<b>CBU243084V5</b>
<b>CBU243684V5</b>
<b>CBU244284V5</b>
<b>CBU244884V5</b>
<b>CBU245484V5</b>
<b>CBU246084V5</b>

<b>CBA243084V5</b>
<b>CBA243684V5</b>
<b>CBA244284V5</b>
<b>CBA244884V5</b>
<b>CBA245484V5</b>
<b>CBA246084V5</b>

Cor: Grafite Escovado (580).

## ACESSÓRIOS DA SÉRIE CAMSHELING® BASICS PLUS

### Banquinhos Dunnage Inferiores de Prateleiras

Aumenta a capacidade de suporte de peso somente na prateleira inferior. Adicionar a qualquer comprimento de prateleira. Altamente recomendado para unidades de 1380 mm e mais longas, todas unidades de canto, unidades em forma de U e unidades especificadas para cargas mais pesadas.




CÓDIGO	DIMENSÕES P x A
<b>Banquinhos Dunnage – Baixo</b>	
CBDS18H6	460 x 171 mm
CBDS21H6	540 x 171
CBDS24H6	610 x 171
<b>Banquinhos Dunnage – Alto</b>	
CBDS18H10	460 x 273
CBDS21H10	540 x 273
CBDS24H10	610 x 273

Quantidade por caixa: 1  
Cor: Grafite Escovado (580).

### Guias de Prateleira

Disponíveis em pacotes únicos ou duplos. Use duas dois travessões para adicionar uma prateleira aberta para barras divisoras ou suportes de secagem. Adicione um travessão em colunas traseiras para suporte adicional quando coloca equipamento de rolagem sob a primeira prateleira. Juntas de travessões incluídas.



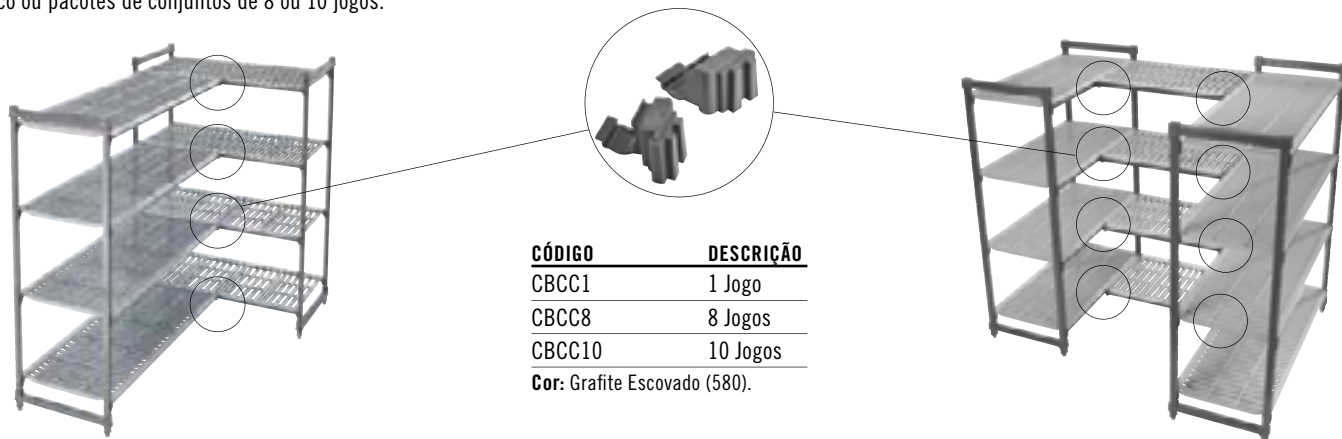
COMPRIMENTOS	PACOTE ÚNICO CÓDIGO*	PACOTE DUPLO CÓDIGO**
765 mm	CBTR30	—
915	CBTR36	CBTR362PK
1070	CBTR42	CBTR422PK
1220	CBTR48	CBTR482PK
1375	CBTR54	CBTR542PK
1525	CBTR60	CBTR602PK

\*Quantidade por caixa: 1  
\*\*Quantidade por caixa: 2  
Cor: Grafite Escovado (580).

# ACESSÓRIOS DA SÉRIE CAMSHELVING® BASICS PLUS

## Conectores de Canto

Desenho exclusivo patenteado assegura utilização máxima do espaço da prateleira. Use 1 conjunto por prateleira para conectar a unidade básica e complementar nos cantos. Conecte 4 ou 5 prateleiras intermediárias entre 2 unidades básicas (2 conjuntos necessários por prateleira). Disponível como conjunto único ou pacotes de conjuntos de 8 ou 10 jogos.



CÓDIGO	DESCRIÇÃO
CBCC1	1 Jogo
CBCC8	8 Jogos
CBCC10	10 Jogos

Cor: Grafite Escovado (580).

## Etiquetas de Identificação

Pregue em travessões de prateleiras para identificar com clareza o produto armazenado. Feito de plástico altamente durável com um deslize transparente no painel frontal. Etiquetas incluídas.

CÓDIGO	DESCRIÇÃO	DIMENSÕES C x A
CBID6	Etiquetas de identificação de 152 mm	152 x 25 mm

Quantidade por caixa: 12  
Cor: Branco / Transparente.



## Prendedor de Parede

Use para prender unidade de prateleiras estacionárias em uma parede para segurança e estabilidade adicionais, quando necessário. Feito de aço inoxidável. Parafusos não incluídos.

CÓDIGO	DIMENSÕES P x C x A
CSWF	73 x 238 x 48 mm

Quantidade por caixa: 4  
Cor: Prata (000).



Diâmetro do orifício 1,11 cm.



## Pé Sísmico

Prenda colunas de unidade estacionária diretamente no chão para segurança e estabilidade adicionais, quando necessário. Feito de aço inoxidável. Parafusos não incluídos.

CÓDIGO	DIMENSÕES P x C x A
CSEQ3	102 x 83 x 59 mm

Quantidade por caixa: 4  
Cor: Prata (000).



Diâmetro do orifício 1,43 cm



## Divisor de Prateleiras

Empilhe e separe itens armazenados nas prateleiras. Feito de plástico ABS altamente durável. Instalado diretamente em prateleiras sólidas ou vazadas. Facilmente removível para reposicionar ou lavar.

CÓDIGO	DIMENSÕES P x A
CSSD188	460 x 203 mm
CSSD218	540 x 203
CSSD248	610 x 203

Quantidade por caixa: 1  
Cor: Cinza suave (151).



# ACESSÓRIOS DA SÉRIE CAMSHELIVING® BASICS PLUS


## Rack de Deslizar Bandejas (somente para prateleira de 610 mm de profundidade)

Armazena até 6 assadeiras grandes ou GNs 1/1 (1826) medindo 46 x 66cm ou 12 assadeiras médias ou GNs 1/2 (1318) medindo 32 x 45cm. Instale 1 ou mais unidades nas prateleiras vazadas, de qualquer comprimento. Alta qualidade, o material de alumínio leve é seguro

para uso em câmaras frias. Feito de alumínio 6463 (série 6000).

CÓDIGO	DIMENSÕES P x C x A
CSTSR	584 x 517 x 508 mm

Quantidade por caixa: 1  
Cor: Prata (000).



## Engradado de Segurança

(somente para prateleira de 610 mm de profundidade)

Armazene com segurança produtos valiosos em uma única prateleira. Feito de aço inoxidável 304 de trabalho pesado para uso em qualquer ambiente. Requer 457 mm de altura entre as prateleiras. Instale somente em prateleiras vazadas. Trava não incluída.

CÓDIGO	DIMENSÕES P x C x A
CSSC244818	640 x 1080 x 457 mm

Quantidade por caixa: 1  
Cor: Prata (000).



## Secagem na Vertical e Suporte de Armazenamento

(somente para prateleira de 610 mm de profundidade)

Rack modular de 7 fendas projetado para secagem e armazenamento de bandejas, tabuleiros, tábuas de cortar e tampas. Instala diretamente nos travessões das prateleiras. Feito de plástico ABS altamente durável.

Disponível em pacotes individuais ou com 3 unidades.

CÓDIGO	DIMENSÕES P x C x A	QUANTIDADE POR CAIXA
CSDR7	597 x 260 x 95 mm	1
CSDR73	597 x 260 x 95 mm	3

Cor: Cinza suave (151).



## Secagem de Domo e Suporte de Armazenamento (somente para prateleira de 540 mm de profundidade)

Use para secar e armazenar até 10 domos de entrega de refeição de paciente ou coberturas de pratos na vertical. Instale diretamente nos travessões de prateleiras. Feito de plástico ABS altamente durável. Disponível em pacotes individuais ou com 5 unidades.

CÓDIGO	DIMENSÕES P x C x A	QUANTIDADE POR CAIXA
CSDDC	520 x 415 x 86 mm	1
CSDDC5	520 x 415 x 86 mm	5

Cor: Cinza suave (151).



## Secagem em Ângulo e Suporte de Armazenamento (somente para prateleira de 610 mm de profundidade)

Suporte com desenho exclusivo suporta até 8 pellets de entrega de refeição cada ou utilize para secar, armazenar e transportar painéis e outros utensílios de cozinha industriais. Instale diretamente nos travessões de prateleiras. Feito de

plástico ABS altamente durável. Disponível em pacotes individuais ou com 4 unidades.

CÓDIGO	DIMENSÕES P x C x A	QUANTIDADE POR CAIXA
CSDR8	592 x 263 x 160 mm	1
CSDR84	592 x 263 x 160 mm	4

Cor: Cinza suave (151).



# PRATELEIRAS DE PAREDE CAMSHELIVING® E EXTENSORES DE PRATELEIRA

## Prateleiras de parede

- Amplie o espaço de armazenagem em cozinhas, acima de estações de trabalho e pias.
- Tem suportes em I praticamente indestrutíveis que suportam até 68 kg por prateleira.
- O polipropileno durável suporta temperaturas de até 88°C, e não corrói nem enferruja.

- O trilho de encaixe rápido permite que as prateleiras encaixem e desencaixem para facilitar a limpeza.
- Um protetor de 5 cm e uma borda frontal marinha controlam derramamentos e a contaminação involuntária.

## Extensores de prateleira

- Converta espaços vazios nas paredes em áreas funcionais de armazenagem.
- Utilize com ou sem as prateleiras de parede Camshelving.

- As correias com pinos suportam temperaturas de até 88°C, e não corroem nem enferrujam.

**Estante de pared Cor:**  
Cinza Riscado (480).

**Cor da correia com pinos do extensor:**  
Preto (110).



COMPONENTE

Os extensores de prateleira são enviados em uma caixa de papelão, incluindo:

COMPRIMENTO	CORREIAS COM PINOS	BRAÇADEIRAS	GANCHOS
910 mm	3	2	6
1220 mm	3	3	9



CÓDIGO	CSWS1436SK	CSWS1448SK	CSWS1436VK	CSWS1448VK
DESCRIÇÃO	910 mm Estante de pared, sólida	1200 mm Estante de pared, sólida	910 mm Estante de pared, ventilada	1200 mm Estante de pared, ventilada
DIMENSÕES EXTERIOR	C 915 x P 360 x A 340 mm	C 1220 x P 360 x A 340 mm	C 915 x P 360 x A 340 mm	C 1220 x P 360 x A 340 mm

Quantidade por caixa: 1



CÓDIGO	CSWS1836SK	CSWS1848SK	CÓDIGO	CSWS36EK	CSWS48EK
DESCRIÇÃO	910 mm Estante de pared, sólida	1200 mm Estante de pared, sólida	DESCRIÇÃO	910 mm Extensor de prateleiras	1200 mm Extensor de prateleiras
DIMENSÕES EXTERIOR	C 915 x P 460 x A 340 mm	C 1220 x P 460 x A 340 mm	DIMENSÕES EXTERIOR	C 900 x P 50 x A 390 mm	C 1210 x P 50 x A 390 mm

Quantidade por caixa: 1

Quantidade por caixa: 1



# BANQUINHOS PARA ARMAZENAGEM SÉRIE-S E CAMLINK®



## Banquinhos para armazenagem Série-S

Cores: Castanho Escuro (131),  
Cinza Riscado (480).



- Mantenha o estoque congelado, frio ou seco em segurança a 30,5 cm do chão.
- Estrutura de peça única e pernas fortes proporcionam força e estabilidade.
- O polipropileno de carga pesada é seguro a até -38°C, e não enferruja, corrói e nem dobra.
- Selecione os topos com ranhuras para a máxima circulação do ar em torno de produtos perecíveis.
- Os topos sólidos seguram os derramamentos, o que facilita a limpeza.



CÓDIGO	EXT. DIMENSÕES A x P x L	CAPACIDADE DE CARGA
<b>Parte superior inteiriça</b>		
DRS30	300 x 533 x 760 mm	680 kg
DRS36	300 x 533 x 915	680
DRS48	300 x 533 x 1220	1,360
DRS60	300 x 533 x 1525	1,360
<b>Parte superior com fendas</b>		
DRS300	300 x 533 x 760	680
DRS360	300 x 533 x 915	680
DRS480	300 x 533 x 1220	1,360
DRS600	300 x 533 x 1525	1,360

Quantidade por caixa: 1

## Camlink

Os Camlinks prendem as Grades Dunnage umas às outras.

CÓDIGO	QUANTIDADE POR CAIXA
DRLNK	6



Cor: Preto (110).

Camlink serve para todos os tamanhos e estilos. É fornecido um Camlink gratuito com cada banquinho para armazenagem.





# suprimentos

PREPARAÇÃO E RMAZENAGEM DE ALIMENTOS

SERVIÇO DE MESA

EXPOSIÇÃO DE ALIMENTOS

TABULEIROS

# PREPARAÇÃO E ARMAZENAGEM DE ALIMENTOS

Guia Rápido para Soluções de Armazenagem

Recipientes para a Armazenagem de Alimentos Camsquare® de Camwear®

Recipientes Redondos para a Armazenagem de Alimentos de Camwear

Caixas de Alimentos de Camwear

Recipientes Para Alimentos Gastronorm Camwear®

Recipientes com Escorredor de Camwear

Recipientes para altas temperaturas X-Pan®

H-Pan™ Gastronorm para Altas Temperaturas

Recipientes com Escorredores H-Pan

H-Pan Para Altas Temperaturas com Alça(s)

Recipientes Gastronorm Translúcidos de Polipropileno

Recipientes com Escorredor Gastronorm em Polipropileno

Bombas, Tampas e Painéis Coldfest® Gastronorm

Etiquetas Storesafe® para a Rotação de Alimentos

Caixas para Massa de Pizza

Carros para Ingredientes

Jarras Medidoras e pás de Camwear



## RECIPIENTES PARA ARMAZENAGEM

### Recipientes para Armazenagem de Alimentos Camsquares®

Mantém os alimentos frescos e maximiza as áreas de armazenagem.



7	3	2
TAMANHOS	MATERIAIS	TIPOS DE TAPAS

### Recipientes Redondos para Armazenagem de Alimentos

Armazene ingredientes ou transporte alimentos prontos para servir ou alimentos parcialmente preparados.



8	3	4
TAMANHOS	MATERIAIS	TIPOS DE TAPAS

## CAIXAS PARA ARMAZENAGEM DE ALIMENTOS

Armazene com segurança produtos hortifrutigranjeiros, carnes, aves e frutos do mar.



2	5	2	2
TAMANHOS	PROFUNDIDADES	MATERIAIS	TIPOS DE TAPAS

## COLDFEST®

### Recipientes GN Eutéticos

Conserva os alimentos frios a temperaturas seguras sem gelo durante horas.



4	1	1	5
TAMANHOS	PROFUNDIDADES	MATERIAIS	TIPOS DE TAPAS

bpa free

## RECIPIENTES PARA ALIMENTOS

### Recipientes para Alimentos Camwear®

Um único utensílio para armazenar, transportar e servir. O Camwear praticamente inquebrável, não racha, amassa nem risca. Suporta temperaturas de -40° a 99°C.



8	4	3	7
TAMANHOS	PROFUNDIDADES	CORES	TIPOS DE TAPAS

### Recipientes Translúcidos Para Alimentos

Uma escolha econômica para a armazenagem e o serviço. Ideal para a utilização em temperaturas frias e ambientes. Suporta temperaturas de -40° a 70°C.



6	2	1	3
TAMANHOS	PROFUNDIDADES	COR	TIPOS DE TAPAS

bpa free

### X-Pan® GNs de Alta Temperatura

Os recipientes resistem e se adaptam a diferentes temperaturas de frio a quente, e assim, aumentam a funcionalidade e reduzem o manuseio desnecessário. Resistem a temperaturas de -40° a 190°C.




7	3	1	6
TAMANHOS	PROFUNDIDADES	COR	TIPOS DE TAPAS

bpa free

### Recipientes com Escorredor

Os líquidos drenam para longe do alimento e para o recipiente em baixo, o que proporciona mais qualidade e mais segurança para os alimentos.



4	2	3	3
TAMANHOS	PROFUNDIDADES	MATERIAIS	TIPOS DE TAPAS

### H-Pans™ para Altas Temperaturas

Os recipientes podem passar da preparação para o refrigerador, para o forno e para o bufê quente. Suporta temperaturas de -40° a 190°C.



8	3	2	7
TAMANHOS	PROFUNDIDADES	CORES	TIPOS DE TAPAS

bpa free

## RECIPIENTES PARA INGREDIENTES

Armazene ingredientes secos em grandes volumes, como farinha e grãos.



6	1	3
CAPACIDADES	COR	TIPOS DE TAPAS

## TAMPAS PARA RECIPIENTES DE ALIMENTOS

As tampas protegem os conteúdos melhor do que plástico filme ou papel alumínio, economizando tempo e dinheiro. Melhoram a segurança do alimento e prolongam o frescor do produto. Podem ser encaixadas nas GNs Camwear, GNs para altas temperaturas X-Pan® e GNs translúcidas.

7	7	3	5
TIPOS	TAMANHOS	MATERIAIS	CORES

### Tampa plana

Tampa básica disponível para todos os tamanhos de recipientes.



### FlipLid Com Ranhuras

FlipLid com abertura para descansar a colher no conteúdo com a tampa fechada.



### Tampa com Alça

A alça moldada proporciona um aperto seguro. Inclui furo para pregador para secagem sanitária.



### Tampa de Vedação para GN Camwear Transparente

As tampas de vedação translúcidas proporcionam a vedação interna para proteger a qualidade do alimento, enquanto elimina a despesa com plástico filme.



### Tampa com Ranhuras e Pegador

A tampa com dobradiças permite que os utensílios permaneçam dentro do recipiente, e longe de bancadas potencialmente contaminadas. Inclui suporte de pregador para secagem sanitária.



### GripLid®

A tampa "agarra" a lateral do recipiente, o que reduz vazamentos e os pontos de contaminação cruzada. Encaixa-se nas GNs Camwear e de Alta Temperatura.



### Fliplid®

Mantém o conteúdo coberto, mas abre-se facilmente para o serviço.



## MATERIAIS

### Camwear

O material de Camwear é praticamente inquebrável, não racha, amassa nem risca. Suporta temperaturas de -40° a 99°C.



### Polipropileno

O material de polipropileno translúcido proporciona uma alta resistência a químicos. Suporta temperaturas de -40° a 70°C.



### Polietileno

Material altamente resistente a produtos químicos e impactos. Suporta temperaturas de -40° a 70°C.



### GNs para Altas Temperaturas X-Pan

Ideal para uso em micro-ondas, pista banho-maria, fornos e aparelhos para conservação de alta temperatura. Resiste a temperaturas de -40° a 190°C.




### H-Pans™ para Altas Temperaturas

O material para alta temperatura é seguro para uso em aparelhos de aquecimento e de conservação de temperatura. Resiste a temperaturas de -40° a 190°C.



### ABS

Trata-se de um material de alto desempenho e resistente a impactos. Ideal para temperaturas de 4°C ou menos.



# RECIPIENTES PARA A ARMAZENAGEM DE ALIMENTOS CAM SQUARE® DE CAMWEAR®



Maximize a sua área de armazenamento com os recipientes para a armazenagem de alimentos CamSquare. O formato quadrado proporciona uma utilização de espaço 33% melhor do que os recipientes redondos tradicionais. O Camwear transparente proporciona visibilidade dos produtos para a rápida gestão dos inventários. As tampas com vedação contam com vedações internas e externas, para uma resistência superior a vazamentos, mesmo durante o transporte.

**Observação:** Todas as graduações são aproximadas.

As dimensões incluem as pegas.



**2**  
PROPOR-  
CIONAL

A tampa com vedação de encaixe justo é resistente a vazamentos, economiza despesas e é mais segura para os empregados manusearem durante o transporte.

O interempilhamento economiza espaço quando não estão a ser utilizadas.

O Camwear de cristal transparente praticamente inquebrável Camwear suporta temperaturas de -40° a 99°C.

As alças largas moldadas facilitam o transporte de tamanhos maiores. Os orifícios moldados oferecem uma secagem rápida e higiênica.

Resistentes a manchas e odores.

Graduações de fácil leitura impressas na parte externa, para um gerenciamento rápido de inventário.

## Tampas com vedação para a Camsquare com Camwear\*

- Vedações internas e externas proporcionam uma excelente resistência a vazamentos.
- Inclui um orifício no canto para que possa ser pendurada durante o armazenamento.
- A tampa translúcida identifica facilmente o conteúdo.
- Suporta temperaturas de -40° a 70°C.

\*As tampas com vedação somente encaixam nos Recipientes Quadrados Camwear.



# RECIPIENTES POLIPROPILENO TRANSLÚCIDOS E DE POLIETILENO CAMSQUARE® PARA A ARMAZENAGEM DE ALIMENTOS

## Polipropileno translúcido

- O material translúcido permite uma certa visibilidade do conteúdo e alta resistência a químicos.
- Suporta temperaturas de -40° a 70°C.
- Graduações de fácil leitura.
- As tampas de polietileno de encaixe rápido com codificação em cores têm guias de dedos que permitem que sejam removidas facilmente.

**Observação:** Graduações são aproximadas.



## Poliétileno

- Uma seleção econômica para armazenagem.
- Feita de material resistente a impactos, manchas e produtos químicos.
- Suporta temperaturas de -40° a 70°C.

**Observação:** Graduações são aproximadas.



## Tampas para as CamSquares

- Tampas de polietileno com códigos de cores e encaixe rápido correspondem às cores de graduação.
- Tampas de polipropileno de podem ser usadas com os recipientes quadrados Camwear®, translúcidos e de Polietileno.



## Produtos de armazenagem personalizados

Personalize os produtos para a armazenagem de alimentos para que identifiquem os itens do menu, para o acréscimo de linhas de preenchimento para receitas ou utilize a personalização em diversos idiomas para ajudar a garantir a qualidade e a consistência dos produtos.





## Camwear



CÓDIGO	2SFSCW	4SFSCW	6SFSCW	8SFSCW	12SFSCW**	18SFSCW**	22SFSCW**
CAPACIDADE	1,9 L	3,8 L	5,7 L	7,6 L	11,4 L	17,2 L	20,8 L
DIMENSÕES C x L x A (CM)	18,5 x 18,5 x 10	18,5 x 18,5 x 18,7	21,5 x 21,5 x 18,5	21,5 x 21,5 x 23	25,6 x 31 x 21	25,6 x 31 x 32	25,6 x 31 x 40
Quantidade por caixa: 6	Cor: Transparente (135). A altura inclui as pegas. **As dimensões incluem as pegas.						

## Tampas com vedação para a Camsquare com Camwear\*



CÓDIGO	SFC2SCPP	SFC6SCPP	SFC12SCPP
DESCRIÇÃO	Para 1,9 e 3,8 L	Para 5,7 e 7,6 L	Para 11,4, 17,2 e 20,8 L
Quantidade por caixa: 6	Cor: Translúcido (190)		

**Observação:** Graduações são aproximadas.

\*As tampas com vedação encaixam nos recipientes Camsquare.

Personalização disponível apenas para as áreas que não têm contato com os alimentos.



**2**  
PROPOR-CIONAL



# RECIPIENTES TRANSLÚCIDOS DE POLIPROPILENO E DE POLIETILENO CAMSQUARE® PARA A ARMAZENAGEM DE ALIMENTOS



## Polipropileno translúcido



CÓDIGO	2SFSP	4SFSP	6SFSP	8SFSP	12SFSP**	18SFSP**	22SFSP**
CAPACIDADE	1,9 L	3,8 L	5,7 L	7,6 L	11,4 L	17,2 L	20,8 L
DIMENSÕES C x L x A (CM)	18,5 x 18,5 x 10	18,5 x 18,5 x 18,7	21,5 x 21,5 x 18,5	21,5 x 21,5 x 23	25,6 x 31 x 21	25,6 x 31 x 32	25,6 x 31 x 40

Quantidade por caixa: 6 Cor: Translúcido (190). A altura inclui as pegas. \*\*As dimensões incluem as pegas.

## Poliétileno



CÓDIGO	2SFSP	4SFSP	6SFSP	8SFSP	12SFSP**	18SFSP**	22SFSP**
CAPACIDADE	1,9 L	3,8 L	5,7 L	7,6 L	11,4 L	17,2 L	20,8 L
DIMENSÕES C x L x A (CM)	18,5 x 18,5 x 10	18,5 x 18,5 x 18,7	21,5 x 21,5 x 18,5	21,5 x 21,5 x 23	25,6 x 31 x 21	25,6 x 31 x 32	25,6 x 31 x 40

Quantidade por caixa: 6 Cor: Branco Natural (148). A altura inclui as pegas. \*\*As dimensões incluem as pegas.

## Tampas\*



CÓDIGO	SFC2	SFC6	SFC12
COR	Verde Kelly (452)	Rojo Inverno (451)	Azul Meia-Noite (453)
DESCRIÇÃO	Para 1,9 e 3,8 L	Para 5,7 e 7,6 L	Para 11,4, 17,2 e 20,8 L
QUANTIDADE POR CAIXA	6	6	6

**Observação:** As graduações são aproximadas.

\*Tampas de polipropileno que podem ser usadas com os recipientes quadrados Camwear, translúcidos e de Poliétileno.

Apenas as áreas que não têm contacto com os alimentos podem ser personalizadas. Consulte a secção de personalização para obter informações, pedidos e preços.



# RECIPIENTES REDONDOS PARA A ARMAZENAGEM DE ALIMENTOS DE CAMWEAR®



Armazene ingredientes ou transporte alimentos prontos para servir ou alimentos parcialmente preparados. O Camwear transparente permite a fácil identificação rápida do conteúdo. Reduz o risco de contaminação e aumenta a segurança dos alimentos. O formato redondo promove a circulação adequada do ar, ideal para mexer sopas e molhos.

**Observação:** Graduações são aproximadas.

**Observação:** Para fazer o pedido dos Recipientes Redondos para a Armazenagem de Alimentos sem as graduações impressas, basta acrescentar a letra "N" ao final do número do código.

As tampas não são intercambiáveis.



2

PROPORCIONAL



A tampa com vedação proporciona excelente resistência a vazamentos.

O Camwear de cristal transparente praticamente inquebrável. Camwear suporta temperaturas de -40° a 99°C.

As pegas moldadas facilitam o transporte. Os orifícios moldados oferecem uma secagem rápida e higiênica.



O interempilhamento economiza espaço quando não estão a ser utilizadas.

Resiste a ácidos, óleos e álcool presentes nos alimentos. Resistente a manchas e odores.

Graduações impressas de fácil leitura na parte externa, para a gestão do stock com uma rápida visualização.

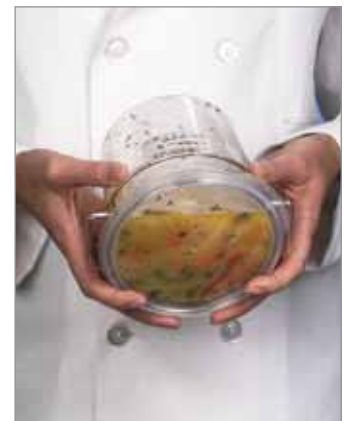
## Tampas de Camwear

- As tampas de encaixe rápido encaixam firmemente.
- Resistente a manchas causadas pelos ácidos e óleos dos alimentos.
- Suporta temperaturas de -40 a 99°C.



## Tampas de vedação redondas

- Vedações internas e externas proporcionam uma excelente resistência a vazamentos.
- Seguras de -40 a 70°C.
- As guias para dedo são projetadas para a fácil remoção.



# RECIPIENTES REDONDOS DE POLIPROPILENO E DE POLIETILENO PARA A ARMAZENAGEM DE ALIMENTOS

## Polipropileno translúcido

- Oferece uma certa visibilidade dos produtos.
- São duráveis e resistentes a manchas.
- Suporta temperaturas de -40° a 70°C.
- As tampas de encaixe rápido não deixam vãos.

**Observação:** Graduações são aproximadas.

**Observação:** Para fazer o pedido dos Recipientes Redondos para a Armazenagem de Alimentos sem as graduações impressas, basta acrescentar a letra "N" ao final do número do código.

As tampas não são intercambiáveis.



## Polietileno

- Material resistente a impactos, manchas e produtos químicos.
- Uma escolha de armazenagem a um preço acessível.
- Seguros de -40° a 70°C.
- As tampas de encaixe rápido encaixam firmemente.

**Observação:** Graduações são aproximadas.

**Observação:** Para fazer o pedido dos Recipientes Redondos para a Armazenagem de Alimentos sem as graduações impressas, basta acrescentar a letra "N" ao final do número do código.

As tampas não são intercambiáveis.



# RECIPIENTES REDONDOS PARA ARMAZENAGEM DE CAMWEAR®



## Camwear



CÓDIGO	RFSCW1	RFSCW2	RFSCW4	RFSCW6	RFSCW8	RFSCW12	RFSCW18	RFSCW22
<b>CAPACIDADE DO RECIPIENTE</b>	0,9 L	1,9 L	3,8 L	5,7 L	7,6 L	11,4 L	17,2 L	20,8 L
<b>DIÂM. DO TOPO (CM)</b>	15,4	20,8	20,8	25,2	25,2	37,8	37,8	37,8
<b>ALTURA (CM)</b>	12,7	11,1	21,8	20,2	27,6	21,3	30,5	38,1
<b>QUANTIDADE POR CAIXA</b>	12	12	12	12	12	6	6	6

Cor: Transparente (135). O diâmetro do topo inclui as alças. A altura inclui a tampa. As redondas de Camwear têm dois anos de garantia.



## Tampas de Camwear

DESCRIÇÃO	QUANTIDADE POR CAIXA	CÓDIGO
Para 0,9 L	12	RFSCWC1
Para 1,9 L & 3,8 L	12	RFSCWC2
Para 5,7 L & 7,6 L	12	RFSCWC6
Para 11,4 L, 17,2 L & 20,8 L	6	RFSCWC12

Cor: Transparente (135).

## Tampas com vedante para recipientes redondos de Camwear

DESCRIÇÃO	QUANTIDADE POR CAIXA	CÓDIGO
Para 0,9 L	12	RFS1SCPP
Para 1,9 L & 3,8 L	12	RFS2SCPP
Para 5,7 L & 7,6 L	12	RFS6SCPP
Para 11,4 L, 17,2 L & 20,8 L	6	RFS12SCPP

Cor: Translúcido (190).

# RECIPIENTES REDONDOS DE POLIPROPILENO E DE POLIETILENO PARA A ARMAZENAGEM DE ALIMENTOS



## Polipropileno translúcido



CÓDIGO	RFS1PP	RFS2PP	RFS4PP	RFS6PP	RFS8PP	RFS12PP	RFS18PP	RFS22PP
<b>CAPACIDADE DO RECIPIENTE</b>	0,9 L	1,9 L	3,8 L	5,7 L	7,6 L	11,4 L	17,2 L	20,8 L
<b>DIÂM. DO TOPO (CM)</b>	15,4	20,8	20,8	25,2	25,2	37,8	37,8	37,8
<b>ALTURA (CM)</b>	12,7	11,1	21,8	20,2	27,6	21,3	30,5	38,1
<b>QUANTIDADE POR CAIXA</b>	12	12	12	12	12	6	6	6

Cor: Translúcido (190). O diâmetro do topo inclui as alças. A altura inclui a tampa.

## Polietileno



CÓDIGO	RFS1	RFS2	RFS4	RFS6	RFS8	RFS12	RFS18	RFS22
<b>CAPACIDADE DO RECIPIENTE</b>	0,9 L	1,9 L	3,8 L	5,7 L	7,6 L	11,4 L	17,2 L	20,8 L
<b>DIÂM. DO TOPO (CM)</b>	15,4	20,8	20,8	25,2	25,2	37,8	37,8	37,8
<b>ALTURA (CM)</b>	12,7	11,1	21,8	20,2	27,6	21,3	30,5	38,1
<b>QUANTIDADE POR CAIXA</b>	12	12	12	12	12	6	6	6

Cor: Branco Natural (148). O diâmetro do topo inclui as alças. A altura inclui a tampa.

## Tampas para recipientes redondos de polipropileno translúcido

DESCRIÇÃO	QUANTIDADE POR CAIXA	CÓDIGO
Para 0,9 L	12	RFSC1PP
Para 1,9 L & 3,8 L	12	RFSC2PP
Para 5,7 L & 7,6 L	12	RFSC6PP
Para 11,4 L, 17,2 L & 20,8 L	6	RFSC12PP

Cor: Translúcido (190).

## Tampas para recipientes redondos de polietileno

DESCRIÇÃO	QUANTIDADE POR CAIXA	CÓDIGO
Para 0,9 L	12	RFSC1
Para 1,9 L & 3,8 L	12	RFSC2
Para 5,7 L & 7,6 L	12	RFSC6
Para 11,4 L, 17,2 L & 20,8 L	6	RFSC12

Cor: Branco Natural (148).

# CAIXAS PARA A ARMAZENAGEM DE ALIMENTOS DE CAMWEAR® - ELIMINE OS RISCOS DA CONTAMINAÇÃO CRUZADA



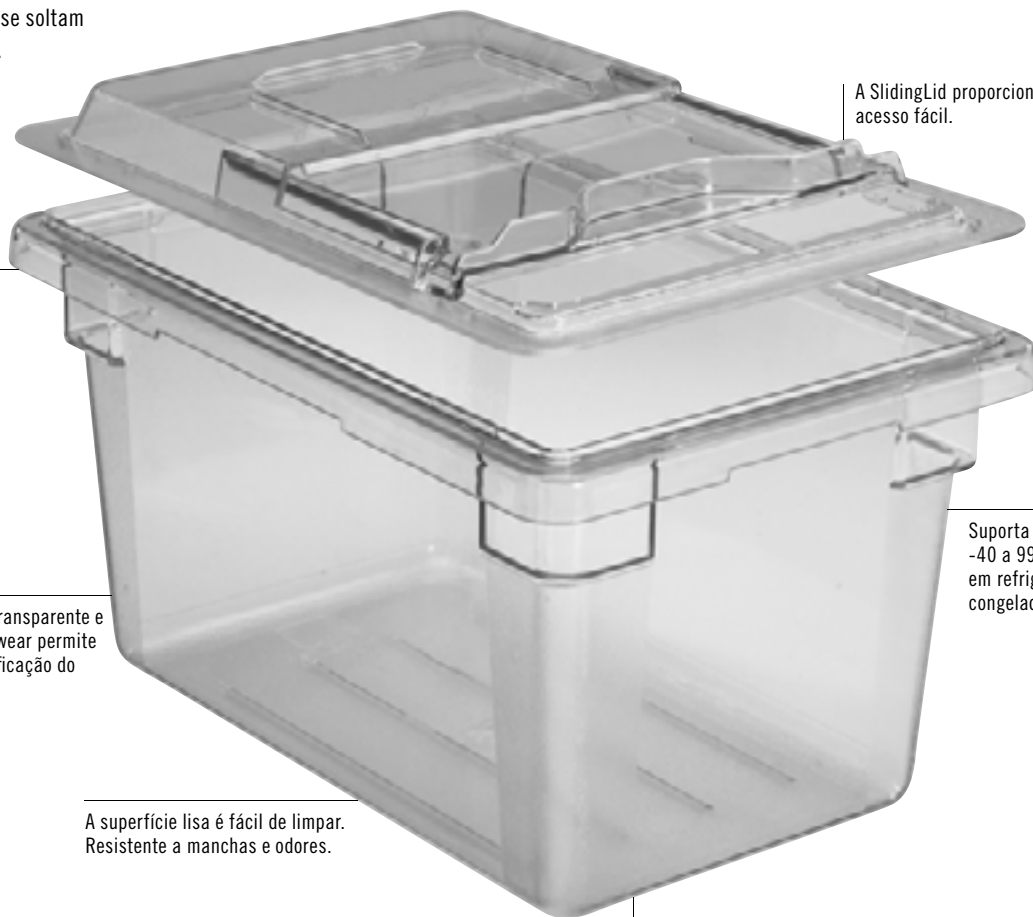
Estenda o frescor dos ingredientes e elimine pontos de contaminação cruzada ao transferir produtos para caixas de alimentos nas docas de recepção. Uma solução segura para armazenar frutas e vegetais em grandes volumes. O Camwear transparente permite a visibilidade para a identificação do produto. As tampas Camwear de encaixe firme, ou as SlidingLids™, vendidas separadamente, não se soltam durante o transporte.

As tampas S e Poli não são intercambiáveis.

Patentes dos EUA: D 447,906 S e 6,540,098 B1.



PROPOR-CIONAL



As pegas moldadas facilitam o transporte.

A SlidingLid proporciona acesso fácil.

O Camwear transparente e durável Camwear permite a fácil identificação do produto.


Suporta temperaturas de -40 a 99°C para a utilização em refrigeradores e congeladores.

A superfície lisa é fácil de limpar. Resistente a manchas e odores.

A textura no fundo das caixas reduz os riscos.

## Tampas chatas de Camwear

- Tampas de encaixe firme que não se soltam durante o transporte.
- Trilhos moldados no topo, para um empilhamento mais seguro.
- O Camwear durável é seguro de -40° a 99°C.



## SlidingLid Camwear para caixas para armazenagem de alimentos de Camwear

- A tampa desliza para trás, o que permite o fácil acesso ao conteúdo.
- Reduz o risco de contaminação involuntária.
- A tampa prende-se firmemente na caixa e não sai durante o transporte.



# CAIXAS PARA A ARMAZENAGEM DE ALIMENTOS DE CAMWEAR® E POLIETILENO

## ColanderKits™ de Camwear

- Um sistema de segurança alimentícia incluso numa única embalagem.
- Armazene carnes e peixes crus ou em grandes volumes de maneira segura.
- Os sucos e líquidos vazam para a caixa de alimentos em baixo para que possam ser deitados fora de maneira rápida e fácil.




- Reduz manuseio e o risco da contaminação cruzada.
- Cada kit consiste em 1 caixa para alimentos 18269CW, 1 escorredor 18268CLRCW e uma tampa deslizante 1826SCCW.



## Escorredores de Camwear®

- Aumenta a qualidade dos alimentos e reduz o risco de contaminação involuntária.
- Líquidos e sumos drenam diretamente para caixa de alimentos, o que melhora a segurança dos alimentos.
- Ideal para drenar frutas e vegetais, descongelar carnes e aves.



## Prateleiras com drenagem de Camwear

- Coloca o conteúdo suspenso sobre os líquidos para aprimorar a qualidade e o frescor dos alimentos.
- Feitas de Camwear virtualmente inquebrável.
- As gavetas com drenagem Camwear encaixam tanto nas caixas de Camwear como nas caixas de poli branco.



## Caixas de polietileno para a armazenagem de alimentos

- Escolha económica.
- Material resistente a impactos, manchas e produtos químicos.
- Suporta temperaturas de -40° a 70°C.



## Caixas de armazenamento de alimentos Camwear vermelha e amarela de segurança em Camwear

- Ajuda a evitar a contaminação cruzada entre carnes cruas, aves e outros produtos alimentícios.
- As cores vermelha e amarela translúcidas identificam claramente o produto no interior.
- Tampa plana correspondente também disponível.



# CAIXAS DE ALIMENTOS DE CAMWEAR®



## Camwear



CÓDIGO	18263CW	❖● 18266CW	18269CW
DIMENSÕES (CM)	46 x 66 x 9	46 x 66 x 15	46 x 66 x 23
CAPACIDADE DO RECIPIENTE	18,9 L	33,1 L	49,2 L
QUANTIDADE POR CAIXA	6	6	4



CÓDIGO	182612CW	182615CW	12183CW	❖● 12186CW	❖ 12189CW
DIMENSÕES (CM)	46 x 66 x 30	46 x 66 x 38	30,5 x 46 x 9	30,5 x 46 x 15	30,5 x 46 x 23
CAPACIDADE DO RECIPIENTE	64,4 L	83,3 L	6,6 L	11,4 L	18 L
QUANTIDADE POR CAIXA	4	3	6	6	6

Cor: Transparente (135). 18266CW & 12186CW disponível em: ● Vermelho de segurança (467), ❖ Amarelo de segurança (464).

## Tampas de Camwear



CÓDIGO	❖● 1826CCW PLANA	1826SCCW SLIDINGLID	❖● 1218CCW PLANA	1218SCCW SLIDINGLID™
DIMENSÕES (CM)	45,7 x 66	45,7 x 66	30,5 x 45,7	30,5 x 45,7
QUANTIDADE POR CAIXA	6	6	6	6

Cor: Transparente (135). 1826CCW & 1218CCW disponível em: ● Vermelho de segurança (467), ❖ Amarelo de segurança (464).



# CAIXAS DE CAMWEAR® PARA ALIMENTOS E ACESSÓRIOS DE CAMWEAR®



## Caixas de polietileno



CÓDIGO	18263P	18266P	18269P
DIMENSÕES (CM)	46 x 66 x 9	46 x 66 x 15	46 x 66 x 23
CAPACIDADE DO RECIPIENTE	18,9 L	33,1 L	49,2 L
QUANTIDADE POR CAIXA	6	6	6



CÓDIGO	182612P	182615P	12183P	12186P	12189P
DIMENSÕES (CM)	46 x 66 x 30	46 x 66 x 38	30,5 x 46 x 9	30,5 x 46 x 15	30,5 x 46 x 23
CAPACIDADE DO RECIPIENTE	64,4 L	83,3 L	6,6 L	11,4 L	18 L
QUANTIDADE POR CAIXA	4	3	6	6	6

Cor: Branco Natural (148).

## Tampas de polietileno



CÓDIGO	1826CP PLANA	1218CP PLANA
DIMENSÕES (CM)	45,7 x 66	30,5 x 45,7
QUANTIDADE POR CAIXA	6	6

As tampas em Camwear e polietileno não são intercambiáveis.

Cor: Branco Natural (148).

## Acessórios



CÓDIGO	1826DSCW	1218DSCW	1826CLRCW (12,7 cm de profundidade)	18268CLRCW (20 cm de profundidade)	18268CLRKIT
DESCRIÇÃO	Escorredouro	Escorredouro	Escorredores – tipo caixa	Escorredores – tipo caixa	ColanderKit™ de Camwear
DIMENSÕES	Se encaixa com as caixas de armazenagem de alimentos de 46 x 66 cm	Se encaixa com as caixas de armazenagem de alimentos de 30,5 x 46 cm	Se encaixa com as caixas de armazenagem de alimentos 46 x 66 x 15 cm e mais profundas	Se encaixa com as caixas de armazenagem de alimentos 46 x 66 x 23 cm e mais profundas	Um escorredor de 20,3 cm de profundidade Uma caixa de alimentos de 46 x 66 x 23 cm Uma SlidingLid™ de 46 x 66 cm
QUANTIDADE POR CAIXA	6	6	6	4	1 Estojo

Cor: Transparente (135).

Um único utensílio para armazenar, transportar e servir. Os recipientes para alimentos Camwear são feitos de Camwear durável que não quebram, não amassam nem riscam. Projetados precisamente de acordo com as especificações da Gastronorm GN, com um fundo de raio largo para reduzir o desperdício de alimentos. Pela metade do custo do aço inoxidável, os recipientes de Camwear mantêm o conteúdo em uma temperatura tão baixa quanto os recipientes de metal, com menos condensação. Os recipientes encaixam precisamente, sem prender nem pegar.

As GNs Camwear não são recomendadas para uso em pista banho-maria ou microondas. Consulte a seção X-Pan® para uso em aparelhos de alta temperatura.

A Cuba Escorredora está coberta pela Patente dos EUA D 528,376 S.



Borda uniforme de 1,27 cm assegura um encaixe perfeito em mesas de preparação e bares de alimentos.

O praticamente inquebrável Camwear suporta temperaturas de -40° a 99° C.

Possui graduações moldadas, nos sistemas standard e métrico, para uma fácil gestão do inventário.

Não causa reação com os alimentos; minimiza reações químicas ou ácidas potencialmente perigosas.




A superfície interior lisa não aderente aumenta os resultados e promove uma limpeza fácil.

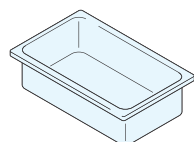
Os fundos texturizados resistem a arranhões.

## Teste frio

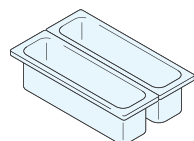
Os testes comprovam que os recipientes para alimentos Camwear mantêm os produtos em uma temperatura tão baixa quanto os de aço inoxidável. O aço inoxidável pode parecer mais frio ao toque, mas como demonstram estes resultados, os recipientes de alimentos Camwear mantêm a mesma temperatura que os de aço, pelo mesmo tempo.



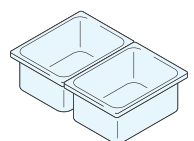
# TAMANHOS E INFORMAÇÕES PARA PEDIDOS



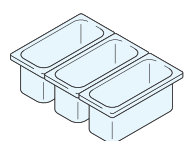
CONFIGURAÇÃO	CÓDIGO DO RECIPIENTE	PROFUNDIDADE DO RECIPIENTE	CAPACIDADE APROXIMADA
GN 1/1 32,5 x 53 cm	12CW	6,5 cm	8,5 L
	14CW	10	13
	16CW	15	19,5
	18CW	20	25,6
	10CWD	Com drenagem	—



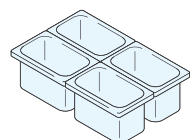
GN 1/2 Longo 16,2 x 53 cm	22LPCW	6,5	3
	24LPCW	10	5
	20LPCWD	Com drenagem	—



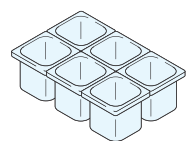
GN 1/2 26,5 x 32,5 cm	22CW	6,5	3,9
	24CW	10	5,9
	26CW	15	8,9
	28CW	20	11,7
	20CWD	Com drenagem	—



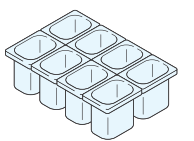
GN 1/3 17,6 x 32,5 cm	32CW	6,5	2,4
	34CW	10	3,6
	36CW	15	5,3
	38CW	20	6,9
	30CWD	Com drenagem	—



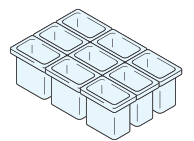
GN 1/4 16,2 x 26,5 cm	42CW	6,5	1,7
	44CW	10	2,5
	46CW	15	3,7
	40CWD	Com drenagem	—



GN 1/6 16,2 x 17,6 cm	62CW	6,5	1
	64CW	10	1,5
	66CW	15	2,2
	60CWD	Com drenagem	—



GN 1/8 16,12 x 13,17 cm	82CW*	6,5	0,7
	84CW	10	1
	86CW	15	1,5
	80CWD	Com drenagem	—



GN 1/9 10,8 x 17,6 cm	92CW	6,5	0,57
	94CW	10	0,85
	96PCW <b>new!</b>	15	1,4
	90CWD	Com drenagem	—

**Peças por caixa para todos os planos:** 6 Tampas listadas na página 155. Escorredores listados na página 154.

**Cores:** Transparente (135), Branco (148), Preto (110). \*82CW não está disponível em Preto (110). 18CW e 28CW disponíveis somente em Transparente (135).

**Cor da gaveta de drenagem:** Transparente (135).

Todos os recipientes Gastronorm são fabricados com materiais aprovados pela FDA. Todos os recipientes Gastronorm são projectados de acordo com a norma CEN Gastronorm EN631-1.

Apenas as áreas que não têm contacto com os alimentos podem ser personalizadas. Consulte a secção de gravação para obter informações, pedidos e preços.



PROPORCIONAL

## Com drenagem

- Apoia os produtos e promove a drenagem.
- Disponível para encaixe com todos os tamanhos de recipientes.



96PCW

# RECIPIENTES COM ESCORREDOR DE CAMWEAR®



- Enxágue, drene e armazene tudo em um único recipiente.
- Os líquidos drenam com facilidade para o recipiente de alimentos em baixo, o que proporciona mais qualidade dos alimentos e menos manuseio.
- Basta retirar os escorredores do recipiente para alimentos para deitar fora os líquidos de forma segura e rápida.
- Ideal para produtos preparados, para o armazenamento de frutos do mar em gelo, e para descongelar e armazenar carnes e aves.
- As tampas planas, as tampas com asa e as tampas entalhadas com asa Camwear encaixam em recipientes com escorredores.

Os recipientes com escorredor estão cobertos pela patente dos EUA D 569.169 S.



13CLRCW



**Enxaguar**



**Drenar**



**Armazenar**

CONFIGURAÇÕES	CÓDIGO DO RECIPIENTE	PROFUNDIDADE DO ESCORREDOR	ENCAIXA NA PROFUNDIDADE DO RECIPIENTE DE CAMWEAR*
GN 1/1 32,5 x 53 cm	13CLRCW	7,6 cm	10 cm
	15CLRCW	12,7	15
GN 1/2 26,5 x 32,5 cm	23CLRCW	7,6	10
	25CLRCW	12,7	15
GN 1/3 17,6 x 32,5 cm	33CLRCW	7,6	10
	35CLRCW	12,7	15
GN 1/6 16,2 x 17,6 cm	63CLRCW	7,6	10
	65CLRCW	12,7	15



**Quantidade por caixa para todos os recipientes: 6**

Tampas relacionadas na próxima página.

\*Encaixa nesta profundidade de recipiente e em profundidades maiores.

# TAMANHOS E INFORMAÇÕES DAS TAMPAS CAMWEAR




## Tampa plana

Disponível para todos os tamanhos de recipientes.




## Tampa com pegador

A alça moldada proporciona um aperto seguro e também inclui um suporte de pregador para secagem sanitária. Disponível em preto para ajudar a bloquear a luz, reduzindo a descoloração de carnes e queijos.




## Tampa com ranhura e pegador

A tampa com ranhura e pegador permite que os utensílios permaneçam dentro do recipiente, e longe de bancadas potencialmente contaminadas. Inclui suporte de pregador para secagem sanitária.



## Tampa econômica

Projetado para encaixar nas GNs Camwear e translúcidas, as Tampas de Vedação contam com uma vedação interna que proporciona maior resistência a vazamentos e prolonga a vida útil do alimento em até 3 dias.



## FlipLid®

Abra a tampa para cima para ter acesso fácil ao conteúdo. Os alimentos podem ser guardados sem se ressecarem, o que aumenta os rendimentos. Reduz os pontos de contaminação cruzada.




## FlipLid ranhurada

A tampa com dobradiças e ranhuras tem uma abertura que permite deixar a colher em contato com os alimentos, mesmo com a tampa fechada.



## GripLid™

O vedante de poliuretano moldado na tampa prende-se à lateral do recipiente para alimentos, reduzindo assim os vazamentos. O recipiente auto-contido reduz os pontos de contaminação cruzada, de acordo com as Diretrizes da HACCP.



CONFIGURAÇÃO	CÓDIGO DE TAMPAS	DESCRIÇÃO
GN 1/1 32,5 x 53 cm	10CWC	Tampas planas
	10CWCH*	Tampas com pegador
	10CWCHN*	Tampas com ranhura e pegador
	10CWGL	GripLid
	10PPCWSC	Tampas econômicas
GN 1/2 Longo 16,2 x 53 cm	20LPCWC	Tampas planas
GN 1/2 26,5 x 32,5 cm	20CWC	Tampas planas
	20CWCH*	Tampas com pegador
	20CWCHN*	Tampas com ranhura e pegador
	20CWL	FlipLid
	20CWLN	FlipLid com ranhura e pegador
	20CWGL	GripLid
	20PPCWSC	Tampas econômicas
GN 1/3 17,6 x 32,5 cm	30CWC	Tampas planas
	30CWCH*	Tampas com pegador
	30CWCHN*	Tampas com ranhura e pegador
	30CWL	FlipLid
	30CWLN	FlipLid com ranhura e pegador
	30CWGL	GripLid
	30PPCWSC	Tampas econômicas
GN 1/4 16,2 x 26,5 cm	40CWC	Tampas planas
	40CWCH*	Tampas com pegador
	40CWCHN*	Tampas com ranhura e pegador
	40PPCWSC	Tampas econômicas
GN 1/6 16,2 x 17,6 cm	60CWC	Tampas planas
	60CWCH*	Tampas com pegador
	60CWCHN*	Tampas com ranhura e pegador
	60CWL	FlipLid
	60CWLN	FlipLid com ranhura e pegador
	60CWGL	GripLid
GN 1/8 16,12 x 13,17 cm	80CWC	Tampas planas
	80CWCH*	Tampas com pegador
	80CWCHN*	Tampas com ranhura e pegador
	80PPCWSC	Tampas econômicas
	GN 1/9 10,8 x 17,6 cm	90CWC*
90CWCN		Tampa plana com ranhura
90PPCWSC		Tampas econômicas

Quantidade por caixa para todas as tampas: 6

\*Inclui orifício de pino.

Cor: Transparente (135).

Cor da tampa econômica: Translúcido (190).

Cores da tampa com pegador: Transparente (135), Preto (101).

FlipLids estão cobertas sob a patente americana Des.420,849, 422,838 & 427,012. As GripLids estão cobertas pela Patente dos EUA D 446,076 e pela Patente Utilitária 6,273,288 B1.

Apenas as áreas que não têm contato com os alimentos podem ser personalizadas. Consulte a seção de gravação para obter informações, pedidos e preços.



# GNs PARA ALTAS TEMPERATURAS X-PAN®

Reduza o manuseio e economize nas despesas com um recipiente que pode passar da preparação para o refrigerador, para o forno, para a pista banho-maria. Os recipientes de alimentos X-Pan são projetados de acordo com as especificações GN Gastronorm. Diferente dos recipientes de metal, eles são seguros para uso em aparelhos de aquecimento e conservação de temperatura. Ideal para carrinhos aquecidos,

pistas banho-maria e rechauds. Os recipientes de alimentos X-Pan contam com ambas as marcações de graduação padrão e métrica para proporcionar um gerenciamento fácil de inventário.

**Cor:** Areia (772).

Os recipientes de alimentos X-Pan são fabricados com materiais aprovados pelo FDA e projetados de acordo com a Norma CEN Gastronorm EN 631-1. As cores podem variar.



Borda uniforme de 1,27 cm garante um encaixe perfeito em pista banho-maria e balcões de distribuição de alimentos.

Ótimo para o congelamento instantâneo e reaquecimento em fornos micro-ondas.



Os recipientes encaixam precisamente, sem prender nem pegar.

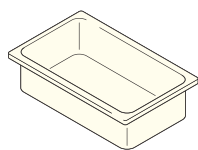


A superfície interior lisa não aderente aumenta os resultados e promove uma limpeza fácil.

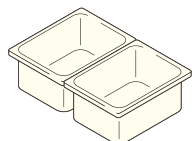
Fabricado com material aprovado pela FDA que resiste a temperaturas de -40° a 190°C.



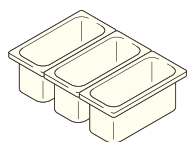
# GNs PARA ALTAS TEMPERATURAS X-PAN®



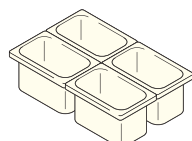
CONFIGURAÇÕES	CÓDIGO DE RECIPIENTE	PROFUNDIDADE RECIPIENTE	CAPACIDADE APROXIMADA
GN 1/1 32,5 x 53 cm	12HP	6,5 cm	8,5 L
	14HP	10	13
	16HP	15	19,5
	10HPD	Fundo perfurado para drenagem	



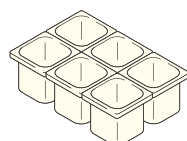
GN 1/2 26,5 x 32,5 cm)	22HP	6,5	3,9
	24HP	10	5,9
	26HP	15	8,9
	20HPD	Fundo perfurado para drenagem	



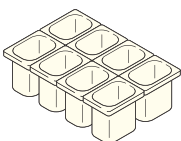
GN 1/3 17,6 x 32,5 cm	32HP	6,5	2,4
	34HP	10	3,6
	36HP	15	5,3
	30HPD	Fundo perfurado para drenagem	



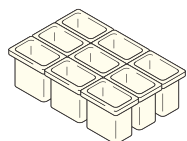
GN 1/4 16,2 x 26,5 cm	42HP	6,5	1,7
	44HP	10	2,5
	46HP	15	3,7
	40HPD	Fundo perfurado para drenagem	



GN 1/6 16,2 x 17,6 cm	62HP	6,5	1
	64HP	10	1,5
	66HP	15	2,2
	60HPD	Fundo perfurado para drenagem	



GN 1/8 16,12 x 13,17 cm	82HP	6,5	0,7
	84HP	10	1
	86HP	15	1,5
	80HPD	Fundo perfurado para drenagem	



GN 1/9 10,8 x 17,6 cm	92HP	6,5	0,57
	94HP	10	0,85
	90HPD	Fundo perfurado para drenagem	

**Quantidade por caixa: 6**

Tampas listadas na página 161. Escorredores listados na página 160.

Cor: Areia (772).

Cor de escorredores: Âmbar (150).

Cor do fundo de drenagem:  
Âmbar (150).

Os recipientes de alimentos e drenos X-Pan são fabricados com materiais aprovados pelo FDA e projetados de acordo com a Norma CEN Gastronorm EN 631-1. As cores podem variar.



## Com drenagem

- Apóia o produto e promove a drenagem.
- Disponível para encaixe com todos os tamanhos de recipiente.



34HP

# H-PANS™ GASTRONORM PARA ALTAS TEMPERATURAS

Reduza o manuseio e corte custos com um recipiente que pode passar da preparação para o refrigerador, para o forno ou para o buffet quente. As H-Pans foram projetadas exatamente de acordo com as especificações da norma Gastronorm. Diferente dos recipientes de metal, as H-Pans são seguras para uso em aparelhos de aquecimento e conservação de temperatura. Ideal para carrinhos aquecidos, pista banho-maria e rechauds.

As GN H-Pans têm marcações de graduação, tanto padrão Americano como métricas, a fim de facilitar a gestão do inventário.

**Cores:** Âmbar (150), Preto (110).

As H-Pans são feitas de materiais aprovados pela FDA e foram projetadas de acordo com o padrão Gastronorm CEN EN 631-1. A cor âmbar pode variar.



Borda uniforme de 1,27 cm garante um encaixe perfeito em pista banho-maria e balcões de distribuição de alimentos.



Ótimas para o congelamento e reaquecimento.

Os recipientes encaixam precisamente, sem prender nem pegar.



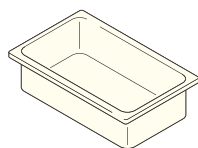
Fabricadas com materiais aprovados pela FDA que resistem a temperaturas de -40° a 190°C.

A superfície interior lisa não aderente aumenta os resultados e promove uma limpeza fácil.

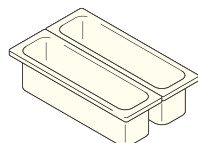




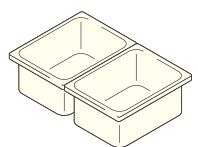
# TAMANHOS E INFORMAÇÕES PARA PEDIDOS



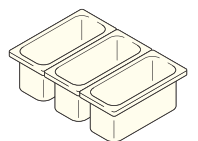
CONFIGURAÇÕES	CÓDIGO DE RECIPIENTE	PROFUNDIDADE RECIPIENTE	CAPACIDADE APROXIMADA
GN 1/1 32,5 x 53 cm	12HP	6,5 cm	8,5 L
	14HP	10	13
	16HP	15	19,5
	10HPD	Fundo perfurado para drenagem	



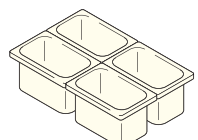
GN 1/2 Longo 16,2 x 53 cm	22LPHP	6,5	3
	24LPHP	10	5
	20LPHPD	Fundo perfurado para drenagem	



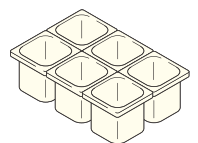
GN 1/2 26,5 x 32,5 cm	22HP	6,5	3,9
	24HP	10	5,9
	26HP	15	8,9
	20HPD	Fundo perfurado para drenagem	



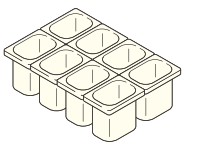
GN 1/3 17,6 x 32,5 cm	32HP	6,5	2,4
	34HP	10	3,6
	36HP	15	5,3
	30HPD	Fundo perfurado para drenagem	



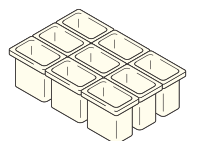
GN 1/4 16,2 x 26,5 cm	42HP	6,5	1,7
	44HP	10	2,5
	46HP	15	3,7
	40HPD	Fundo perfurado para drenagem	



GN 1/6 16,2 x 17,6 cm	62HP	6,5	1
	64HP	10	1,5
	66HP	15	2,2
	60HPD	Fundo perfurado para drenagem	



GN 1/8 16,12 x 13,17 cm	82HP	6,5	0,7
	84HP	10	1
	86HP	15	1,5
	80HPD	Fundo perfurado para drenagem	



GN 1/9 10,8 x 17,6 cm	92HP	6,5	0,57
	94HP	10	0,85
	96PHP <sup>New!</sup>	15	1,4
	90HPD	Fundo perfurado para drenagem	

Quantidade por caixa: 6 Tampas listadas na página 161.

**Cores:** Âmbar (150), Preto (110).  
**Cor de escorredores:** Âmbar (150).  
**Cor do fundo de drenagem:** Âmbar (150).

Todos os recipientes GN H-Pan são fabricados com materiais aprovados pela FDA. Todos os recipientes GN H-Pan são projectados de acordo com a norma CEN Gastronorm EN631-1.

A cor âmbar pode variar.

Apenas as áreas que não têm contacto com os alimentos podem ser personalizadas. Consulte a secção de gravação para obter informações, pedidos e preços.



## Com drenagem

- Apóia o produto e promove a drenagem.
- Disponível para encaixe com todos os tamanhos de recipiente.



Veja na próxima página os escorredores.



86HP

# RECIPIENTE ESCORREDOR PARA ALTAS TEMPERATURAS H-PAN™

- Os escorredores drenam líquidos e gordura dos alimentos quentes, aumentando a sua qualidade.
- Ideal para o reaquecimento em micro-ondas e aparelhos de conservação de temperatura, como pistas banho-maria e pistas de buffet.
- Reduz a necessidade de manuseio e melhora a segurança dos alimentos.
- As tampas planas, as tampas com asa e as tampas entalhadas com asa H-Pan encaixam em recipientes com escorredores.



**Micro-ondas/Vapor**



**Manter os alimentos quentes**



**Drenar**

CONFIGURAÇÕES	CÓDIGO DO RECIPIENTE	PROFUNDIDADE DO ESCORREDOR	ENCAIXA NA PROF. DA GN H-PAN*
GN 1/1 32,5 x 53 cm	13CLRHP	7,6 cm	10 cm
	15CLRHP	12,7	15
GN 1/2 26,5 x 32,5 cm	23CLRHP	7,6	10
	25CLRHP	12,7	15
GN 1/3 17,6 x 32,5 cm	33CLRHP	7,6	10
	35CLRHP	12,7	15
GN 1/6 16,2 x 17,6 cm	63CLRHP	7,6	10
	65CLRHP	12,7	15

**Quantidade por caixa para todos os recipientes: 6** Tampas relacionadas na próxima página. \*Encaixa nesta profundidade de recipiente e em profundidades maiores.



# TAMPAS PARA GNS H-PAN™ E X-PAN® E INFORMAÇÕES PARA PEDIDOS



## Tampa plana

Disponível em todos os tamanhos de recipientes.



CONFIGURAÇÃO	CÓDIGO DE TAMPAS	DESCRIÇÃO
GN 1/1 32,5 x 53 cm	10HPC	Tampas planas
	10HPCH	Tampas com pegador
	10HPCHN	Tampas com ranhura e pegador

GN 1/2 Longo 16,2 x 53 cm	20LPHPC	Tampas planas
------------------------------	---------	---------------

## Tampa com pegador

Pegador fundo moldado dá segurança ao pegar a tampa.



GN 1/2 26,5 x 32,5 cm	20HPC	Tampas planas
	20HPCH	Tampas com pegador
	20HPCHN	Tampas com ranhura e pegador
	20HPL	FlipLid
	20HPLN	FlipLid com ranhura e pegador

## Tampa com ranhura

Fácil acesso para conchas ou colheres.



GN 1/3 17,6 x 32,5 cm	30HPC	Tampas planas
	30HPCH	Tampas com pegador
	30HPCHN	Tampas com ranhura e pegador
	30HPL	FlipLid
	30HPLN	FlipLid com ranhura e pegador

## Tampa com dobradiças FlipLid®

O alimento pode ser manuseado sem ressecar, aumentando o rendimento.



GN 1/4 16,2 x 26,5 cm	40HPC	Tampas planas
	40HPCH	Tampas com pegador
	40HPCHN	Tampas com ranhura e pegador

GN 1/6 16,2 x 17,6 cm	60HPC	Tampas planas
	60HPCH	Tampas com pegador
	60HPCHN	Tampas com ranhura e pegador
	60HPL	FlipLid
	60HPLN	FlipLid com ranhura e pegador

GN 1/8 16,12 x 13,17 cm	80HPC	Tampas planas
	80HPCH	Tampas com pegador
	80HPCHN	Tampas com ranhura e pegador

## Tampa com dobradiças FlipLid ranhurada

Abre para cima para facilitar acesso ao conteúdo.



GN 1/9 10,8 x 17,6 cm	90HPC	Tampas planas
--------------------------	-------	---------------

Quantidade por caixa para todas as tampas: 6

Cor: Âmbar (150).

A cor âmbar pode variar.

Apenas as áreas que não têm contato com os alimentos podem ser personalizadas. Consulte a seção de gravação para obter informações, pedidos e preços.

As FlipLids são cobertas pelas patentes dos EUA D 420,849, D 422,838, D 427,012 e D 6,273,288 B1.



# RECIPIENTE PARA ALTAS TEMPERATURAS COM ALÇA(S) H-PAN™



- Base plana para maximizar o contato com o elemento de aquecimento.
- Material resistente a altas temperaturas de -40° a 190°C.
- Encaixa em recipientes de armazenagem quente de todos os principais fabricantes, incluindo modelos de um só lado e de encaixe.
- Design de alça texturizada e reforçada, com recurso de aderência do polegar, para uma pegada mais segura.
- Alça projetada com sistema de drenagem para evitar o acúmulo de água após o processo de lavagem dos utensílios.

Cor: Âmbar (150).



32HP2H



32HP1H

CONFIGURAÇÕES	CÓDIGO	DESCRIÇÃO	PROFUNDIDADE
1/3 17,6 x 32,5 cm	32HP1H	Alça simples	6,5 cm
	32HP2H	Alça dupla	6,5
Quantidade por caixa: 6			

## H-Pan com alças

- Recipiente para alimentos de tamanho grande e 6,5 cm de profundidade, com alças, encaixa-se nos recipientes de armazenagem quente de todos os principais fabricantes.
- As duas alças permitem que os funcionários peguem o recipiente de qualquer dos lados da unidade, para um manuseio seguro.

- A tampa plana, a tampa com alça e a tampa ranhurada com alça encaixam-se no recipiente.
- Material resistente a altas temperaturas de -40° a 190°C.



12HPH

CONFIGURAÇÕES	CÓDIGO	PROFUNDIDADE	CAPACIDADE APROXIMADA
1/1 32,5 x 53 cm	12HPH	6,5 cm	8,42 L
Quantidade por caixa: 6 Cor: Âmbar (150). Tampas listadas na página anterior.			

# GNs TRANSLÚCIDAS EM POLIPROPILENO

- Um recipiente econômico para armazenar alimentos.
- O material de polipropileno translúcido permite uma certa visibilidade do conteúdo e uma alta resistência a químicos.
- Suporta temperaturas de -40° a 70°C.
- Atende às especificações de recipientes de alimentos Gastronorm GN EN-631-1.
- As superfícies interiores lisas não aderentes promovem uma limpeza fácil.

**Cor:** Translúcida (190).

As marcas de graduação e capacidades são um valor aproximado.

Todos os recipientes são feitos de materiais aprovados pela FDA.

Os recipientes translúcidos para alimentos podem ser empilhados com outros recipientes para alimentos da Cambro.

Personalizações estão disponíveis apenas para as áreas sem contato com os alimentos. Consulte a seção de personalização para obter mais informações a respeito do pedido e dos preços.

Os recipientes translúcidos não são recomendados para o uso em pista de banho-maria.



Ideal para o transporte em carrinhos de acesso superior da Cambro. (UPC100, UPCS140, 100MPC, UPC140, UPCS160, 240MPC, UPC160)



As tampas de vedação protegem a qualidade do alimento enquanto eliminam o gasto com plástico filme. Disponível para todos os tamanhos de GNs Camwear® e translúcidas.



Borda uniforme de 1,27cm que garante o encaixe certo em mesas de preparação e balcões de distribuição de alimentos.



Tampas de vedação translúcidas protegem a qualidade dos alimentos ao eliminar os custos com plástico filme. Disponível em todos os tamanhos de recipientes.

# GNS ESCORREDORAS EM POLIPROPILENO

- Enxágue, drene e armazene tudo em um único recipiente.
- Os líquidos drenam com facilidade para o recipiente de alimentos em baixo, o que proporciona mais qualidade dos alimentos e menos manuseio.
- Tampa translúcida com pegador e Tampa com pegador e abertura que se encaixam nos recipientes escorredores.

**Cor:** Translúcida (190).

Todos os recipientes são feitos de materiais aprovados pela FDA.

Os recipientes translúcidos não são recomendados para o uso em mesas de vapor.



CONFIGURAÇÃO	CÓDIGO	PROFUNDIDADE	ENCAIXA-SE NA PROFUNDIDADE DO RECIPIENTE DE POLIPROPILENO*
GN 1/3 17,6 x 32,5 cm	33CLRPP	7,6 cm	10 cm
	35CLRPP	12,7	15
GN 1/6 16,2 x 17,6 cm	63CLRPP	7,6	10
	65CLRPP	12,7	15

**Quantidade por caixa para todos os recipientes:** 6 Tampas relacionadas na próxima página. \*Encaixa nesta profundidade de recipiente e em profundidades maiores.

# TAMANHO PARA RECIPIENTES E TAMPAS TRANSPARENTES PARA RECIPIENTES GASTRONORM E INFORMAÇÕES PARA O PEDIDO

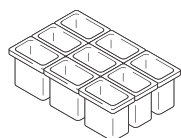
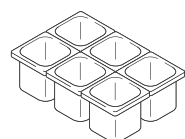
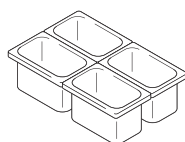
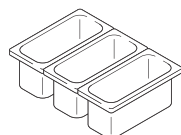
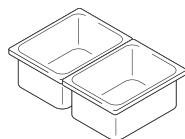
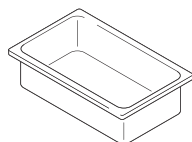
CONFIGURAÇÃO	CÓDIGO DE RECIPIENTE	PROFUNDIDADE DO RECIPIENTE	CAPACIDADE APROXIMADA
GN 1/1 32,5 x 53	14PP	10 cm	13 L
	16PP	15	19,5
	10PPD	Fundo perfurado para drenagem	
GN 1/2 26,5 x 32,5	24PP	10	5,9
	26PP	15	8,9
	20PPD	Fundo perfurado para drenagem	
GN 1/3 17,6 x 32,5	32PP	6,5	2,4
	34PP	10	3,6
	36PP	15	5,3
	30PPD	Fundo perfurado para drenagem	
GN 1/4 16,2 x 26,5	42PP	6,5	1,7
	44PP	10	2,5
	46PP	15	3,7
	40PPD	Fundo perfurado para drenagem	
GN 1/6 16,2 x 17,6	62PP	6,5	1
	64PP	10	1,5
	66PP	15	2,2
	60PPD	Fundo perfurado para drenagem	
GN 1/9 10,8 x 17,6	92PP	6,5	0,57
	94PP	10	0,85
	90PPD	Fundo perfurado para drenagem	

**Quantidade por caixa: 6**


Cor: Translúcido (190).

Todos os recipientes Gastronorm são feitos de materiais aprovados pela FDA.


Todas as panelas de alimentos GN de polipropileno foram projetadas para o padrão EN 631-1 CEN Gastronorm.




1/1



1/2



1/3



1/4

CONFIGURAÇÃO	CÓDIGO DE TAMPAS	DESCRIÇÃO
GN 1/1 32,5 x 53 cm	10PPCH	Tampas com pegador
	10PPCWSC	Tampas econômicas
GN 1/2 26,5 x 32,5 cm	20PPCH	Tampas com pegador
	20PPCWSC	Tampas econômicas
GN 1/3 17,6 x 32,5 cm	30PPCH	Tampas com pegador
	30PPCHN	Tampas com ranhura e pegador
	30PPCWSC	Tampas econômicas
GN 1/4 16,2 x 26,5 cm	40PPCH	Tampas com pegador
	40PPCWSC	Tampas econômicas
GN 1/6 16,2 x 17,6 cm	60PPCH	Tampas com pegador
	60PPCHN	Tampas com ranhura e pegador
	60PPCWSC	Tampas econômicas
GN 1/9 10,8 x 17,6 cm	90PPC	Tampas planas
	90PPCWSC	Tampas econômicas

**Quantidade por caixa para todas as tampas: 6**



## Gaveta com drenagem

Disponíveis para todos os tamanhos de recipiente para alimentos.



## Tampa com alças

Disponíveis para todos os tamanhos de recipiente para alimentos.



## Tampa serrilhadas com alças

Disponíveis para recipientes para alimentos GN 1/3 e GN 1/6.



## Tampa para vedação

Tampas de vedação translúcidas protegem a qualidade dos alimentos ao eliminar os custos de plástico de protecção. Disponível em todos os tamanhos de recipientes.



## Tampa plana

Disponível apenas para os recipientes para alimentos GN 1/9.

# BOMBAS, TAMPAS E PANELAS COLDFEST® GASTRONORM



- Mantém o conteúdo frio de acordo com as directrizes HACCP, (Hazard Analysis and Critical Control Point, ou Análise de Risco e Ponto de Controle Crítico) de 4°C, ou a uma temperatura inferior, sem ter que se sujeitar à bagunça que causa o gelo.
- Congele de cabeça para baixo por oito horas e durante a noite antes de encher com produtos gelados.
- Recipientes de tamanho médio ou de um terço do tamanho mantêm o conteúdo frio por até oito horas. Recipientes e potes de um sexto de tamanho mantêm o conteúdo frio por até seis horas.
- Conforme às dimensões exteriores do Gastronorm para o encaixe em bares para alimentos ou mesas de preparação padrão.
- Empilhável para economizar espaço durante a congelação e o armazenamento.
- Pode ser utilizado em contacto directo com todo tipo de alimento.

**Cores:** Preto (110), Branco (148).  
**Cor da tampa plana:** Transparente (135).  
**Cor da tampa de vedação:** Branco (148).  
**Cor da bomba com tampa:** Transparente (135).

Os tempos sugeridos de armazenagem baseiam-se em testes realizados em condições de temperatura ambiente até 23°C.

A Coldfest está coberta pela Patentes dos EUA D 419,364.

\*Não classificado pela NSF.

Todos os recipientes para alimentos GN ColdFest foram projetados de acordo com o Padrão Gastronorm CEN EN 631-1.



Ideal em bares de salada Cambro ou para refrigerar condimentos e cremeiras.

## Panelas / Potes



CÓDIGO DO RECIPIENTE	26CF	36CF	66CF	CFR18
CONFIGURAÇÕES	GN 1/2 – 26,5 x 32,5 cm	GN 1/3 – 17,6 x 32,5 cm	GN 1/6 – 16,2 x 17,6 cm	Ø 17,3 cm
PROFUNDIDADE DO RECIPIENTE	15 cm	15 cm	15 cm	17 cm
CAPACIDADE APROXIMADA	6 L	3,5 L	1,4 L	1,6 L

Quantidade por caixa: 1



Os recipientes para alimentos ColdFest são feitos de revestimento ABS resistente a impactos e de centros de gel refrigerante atóxico.

## Tampa



CÓDIGO DA TAMPA	20CFC	30CFC	60CFC	CFRC18*	CFRSC18
DESCRIÇÃO	Tampa plana	Tampa plana	Tampa plana	Tampa plana	Tampa de vedação
PARA O ENCAIXE COM O COLDFEST	GN 1/2	GN 1/3	GN 1/6	Pote	Pote

Quantidade por caixa: 2

## Bombas com tampas



CÓDIGO	CFPSRC10*	CFPMRC10*	CFPPRC10*
DESCRIÇÃO	A bomba padrão serve porções de 29,5 mL	Bomba Maxi para condimentos encorpados	Bomba com bico fixo para servir de maneira controlada
DIMENSÕES L x P x A	18,4 x 22,8 x 28,5 cm	18,4 x 26 x 31,4 cm	18,4 x 29,5 x 29,8 cm

Quantidade por caixa: 1



# ETIQUETAS STORESAFE® PARA A ROTAÇÃO DE ALIMENTOS

- A etiqueta e o adesivo dissolvem em menos de 30 segundos.
- Coloque sob água quente ou fria, ou no lava-louças.
- Segura para todos os sistemas de esgotos, e não acumula nos drenos.
- Suporta temperaturas de congelamento até -40°C.
- Suporte altas temperaturas de até 93°C durante 4 horas.
- Podem ser levadas ao forno microondas.
- Não deixam resíduos pegajosos que podem ser locais de reprodução de bactérias.
- Ajuda a obter-se um sistema de armazenagem de alimentos FIFO (First In First Out).
- 100% solúvel e biodegradável.

Cor da etiqueta: Branco (148).

\*Disponível para o pedido em caixas somente. Não disponível em recipientes individuais.

100% biodegradável.

Material aprovado pela FDA.



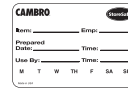
Elimina resíduos adesivos e evita a contaminação cruzada! Sem a necessidade de raspagem!



Dissolve-se completamente em todos recipientes quando colocada em máquina de lavar louça ou sob água corrente.



## Pacote de blister



<b>CÓDIGO</b>	<b>23SL</b>
<b>TAMANHO DA ETIQUETA</b>	5 x 7,6 cm
<b>QUANTIDADE POR CAIXA</b>	20 rolos, 100 etiquetas por rolo

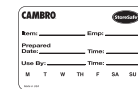
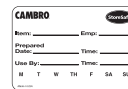
23SL são cobertas por patente Americana 690,589 S.

## Pacote a granel





<b>CÓDIGO</b>	<b>1252SLB250</b>	<b>1252SLINB250</b>
<b>TAMANHO DA ETIQUETA</b>	3 x 5 cm	3 x 5 cm
<b>QUANTIDADE POR CAIXA</b>	24 rolos, 250 etiquetas por rolo	24 rolos, 250 etiquetas por rolo

## Pacote a granel



<b>CÓDIGO</b>	<b>23SLB250</b>	<b>23SLINB250</b>
<b>TAMANHO DA ETIQUETA</b>	5 x 7,6 cm	5 x 7,6 cm
<b>QUANTIDADE POR CAIXA</b>	24 rolos, 250 etiquetas por rolo	6 rolos, 250 etiquetas por rolo

## Pacote a granel



<b>CÓDIGO</b>	<b>23SLINB250</b>	<b>23SLINB6250</b>
<b>TAMANHO DA ETIQUETA</b>	5 x 7,6 cm	5 x 7,6 cm
<b>QUANTIDADE POR CAIXA</b>	24 rolos, 250 etiquetas por rolo	6 rolos, 250 etiquetas por rolo

## Folha de papel para laser



<b>CÓDIGO</b>	<b>SLL30 (Avery® 5160)</b>
<b>TAMANHO DA ETIQUETA</b>	2,54 x 6,35 cm
<b>QUANTIDADE POR CAIXA</b>	100 folhas, 30 etiquetas por folha 21,6 x 27,9 cm tamanho da folha





# CAIXAS PARA MASSA DE PIZZA



DB18263P

## Polipropileno

- Ideal para armazenar, transportar, levedar e resfriar massa.
- Leve, durável e resistente a quebras.
- Resistente a produtos químicos, não absorve odores e é fácil de limpar.
- As caixas embutem-se umas nas outras para evitar a entrada de poeira e contaminantes, aumentando o tempo de frescor dos produtos.

- Cada caixa funciona como uma tampa hermética da caixa abaixo, reduzindo a necessidade e gastos com tampas.
- Suporta temperaturas de -40° a 70°C.
- A tampa pode ser utilizada como uma bandeja de 46 x 66 cm.

Cor: Branco (148).

Apenas as áreas que não têm contato com os alimentos podem ser personalizadas. Consulte a seção de gravação para obter informações, pedidos e preços.

**CD1826PDB Cores:** Bege Café (157), Castanho Escuro (131), Preto (110), Azul Ardósia (401), Cinza (180).

\*É segura a utilização das caixas de polipropileno para massa em lava-louças de alta temperatura.

**Rodinha tipo A:** Rodinhas de 12,7 cm: 2 fixas, 2 giratórias, 1 com freio.



CD1826PDB

**Capacidade de carga:** 136 kg  
**Tipo de rodinha:** A  
**Comporta:** DB18263CW, DB18266CW, DB18263P



## Camwear®

- Evita a formação de crostas para aumentar o tempo de armazenagem da massa.
- A estrutura de Camwear praticamente inquebrável é reforçada em todos os lados.

- As caixas não dobram nem perdem a forma.
- Suporta temperaturas de -40° a 99°C.
- Disponível em profundidades de 7,62 e 15,24 cm.



DB18266CW

DB18263CW

CÓDIGO	DIMENSÕES EXTERIORES	DIMENSÕES INTERIORES
<b>Caixa de polipropileno para massa de pizza</b>		
DB18263P	46 x 66 x 7,6 cm	40,6 x 60,9 cm
<b>Tampa de polipropileno</b>		
DBC1826P	46 x 66	—
<b>Caixas de Camwear para massa de pizza</b>		
DB18263CW	46 x 66 x 7,6	40,6 x 60,9
DB18266CW	46 x 66 x 15,3	40,6 x 60,9
<b>Tampa de Camwear</b>		
DBC1826CW	46 x 66	—
<b>Quantidade por caixa:</b> 6, Cor: Branco (148)		

## Camdolly® para caixas de massa de pizza

CD1826PDB\*\* 50,5 x 71 x 26 44,5 x 64,5

**Pacote de Gabinete:** 1 \*\*Cinta opcional disponível. Veja a seção de Camdolly para as cores disponíveis.

# CARROS PARA INGREDIENTES



## Carros para ingredientes

- Armazene ingredientes secos em grandes volumes, como farinha e grãos.
- Uma tampa deslizante higiênica reduz o manuseio e permite a rápida identificação do conteúdo.
- Recipiente feito de um material aprovado pela FDA, de forma que não são necessários forros.
- Projetado para caber sob mesas de trabalho padrão.

## Camcrisper

- Um sistema independente para salgar ou armazenar, lavar e transportar produtos em grande volume.
- Evita a contaminação cruzada e minimiza o manuseio desnecessário.
- Transfira produtos secos das caixas para o recipiente, cubra e coloque em um refrigerador para uma armazenagem segura.
- Lave e enxague os produtos para uma preparação fácil e segura.

## Tanque de salmoura

- Projetado para a imersão completa de carnes ou aves em solução salgada para melhor retenção da umidade, textura e sabor.
- Também pode ser usado como um tanque para pôr de molho em detergente de limpeza pequenos utensílios e pratos, o que ajuda a reduzir o trabalho de pré-lavagem.
- A tampa transparente deslizante não sai, o que ajuda a reduzir o risco de contaminação cruzada.

Rodas de 7,6 cm – 2 fixas e 2 articuláveis.

Cor: Branco (148).

Pás vendidas separadamente.



As rodas giratórias são largas, proporcionando excelentes estabilidade e capacidade de suporte de peso.



Agora com tampa deslizante SlidingLid.

CÓDIGO	IBS20	IBS27	IBS37	IBSF27
DIMENSÕES L x C x A	33 x 75 x 71 cm	42 x 75 x 71 cm	55 x 75 x 71 cm	33 x 76,5 x 72,5 cm
CAPACIDADE	81 L	102 L	140 L	102 L
METRO CÚBICO	0,081	0,102	0,140	0,101
CAPACIDADE DE CARGA (AÇÚCAR)	77 kg	103 kg	143 kg	98 kg
CAPACIDADE DE CARGA (FARINHA)	63 kg	68 kg	102 kg	68 kg

Quantidade por caixa: 1



New!

Agora com tampa deslizante

CÓDIGO	IB32	IB36	IB44	CC32 (CAMCRISPER)	IBSD37
DIMENSÕES L x C x A	56 x 61 x 58,5 cm	39 x 75 x 74 cm	47 x 75 x 74 cm	56 x 61 x 58,5 cm	54,6 x 74,9 x 71,7 cm
CAPACIDADE	121 L	129 L	161 L	121 L	140 L
METRO CÚBICO	0,123	0,134	0,160	0,123	0,140
CAPACIDADE DE CARGA (AÇÚCAR)	98 kg	114 kg	145 kg	24 pés (inteiros)	—
CAPACIDADE DE CARGA (FARINHA)	73 kg	82 kg	104 kg	42 pés (cortados)	—

Quantidade por caixa: 1

# JARRAS MEDIDAS E PÁS DE CAMWEAR®

## Pás de Camwear

- O Camweark virtualmente inquebrável não amassa, lasca nem enferruja.
- A pega moldada onde se segura firmemente inclui um orifício para ser pendurada.
- Ideal para ser utilizada com carrinhos de gelo e recipientes de ingredientes Cambro.

Cor: Transparente (135).

.....  
Não pode ser personalizada.  
.....



CÓDIGO	CAPACIDA DE APROX.	QUANTIDADE POR CAIXA
SCP6CW	170 g	12
SCP12CW	340	12
SCP24CW	680	12
SCP64CW	1814	6

## Jarras medidas Camwear

- Graduações marcadas externamente são moldadas e impressas em vermelho para o padrão americano e em azul para as medidas métricas.
- O Camwear durável e praticamente inquebrável não amassa, garantindo uma medida exacta todas as vezes que é utilizada.
- A pega moldada não quebra.

Cor: Transparente (135).

.....  
Apenas as áreas que não têm contacto com os alimentos podem ser personalizadas. Consulte a secção de gravação para obter informações, pedidos e preços.  
.....



As graduações são moldadas e impressas em Azul nas medidas métricas e em Vermelho nas medidas americanas padrão.

CÓDIGO	CAPACIDA DE APROX.	QUANTIDADE POR CAIXA
25MCCW	225 mL*	12
50MCCW	0,5 L	12
100MCCW	1	12
200MCCW	2	12
400MCCW	4	1

\*(medida em seco)

# SERVIÇO DE MESA

Serviço de Jantar Camwear®

Camcovers® Versa

Camcovers De Camwear

Personalização

Jarras CamView®

Utensílios de bar, Taças e Vidros de Sobremesa Aliso® de Camwear

Tulipas Cambro e Camlids® Descartáveis

CamView Camliters®

Dispensador de Bebidas, Balde com Pega e Swirl Bowls®

Baldes para gelo, Poncheiras e Vasilho de Camwear



# SERVIÇO DE JANTAR CAMWEAR®

**5** CINCO ANOS DE GARANTIA PROPORCIONAL CONTRA QUEBRAS.

- O Camwear durável resiste a manchas, odores e arranhões.
- Superfície texturizada em pratos de salada e de jantar para longa duração.
- Ideais para escolas, refeitórios, centros de cuidados diurnos e estabelecimentos de tratamento de saúde.
- Caneca e copo de empilhar podem ser personalizados.

Não recomendado para o uso em micro-ondas.



## Pratos ovais e pratos com compartimentos



CÓDIGO	90SPCW	120CWP	93CW	HK93BCW*
DIÂMETRO	22,9 x 4 cm altura	30,5 x 22,9 cm	22,9 cm	24,1 cm
DESCRIÇÃO	Redondo, prato para	Ovalados, borda estreita	Borda estreita	Borda estreita
QUANTIDADE POR CAIXA	48	24	48	12

\*O modelo HK98BCW vem somente em Bege (133). Não recomendado para uso em micro-ondas.

## Pratos



CÓDIGO	10CWNR	9CWNR	825CWNR	725CWNR	65CWNR	55CWNR
DIÂMETRO	25,4 cm	22,9 cm	21 cm	18,4 cm	16,5 cm	14 cm
DESCRIÇÃO	Borda estreita	Borda estreita	Borda estreita	Borda estreita	Borda estreita	Borda estreita
QUANTIDADE POR CAIXA	48	48	48	48	48	48

Não recomendado para uso em micro-ondas.

## Tigelas



CÓDIGO	10CW*	10CWL	35CW	45CW	50CW	60CW	100CW	150CW
CAPACIDADE APROX.	278 mL	—	252 mL	150 mL	452 mL	322 mL	370 mL	494 mL
DESCRIÇÃO	Tigela quadrada	Tapa para 10CW tigela	Bouillon	Tigela para fruta	Tigela "Nappie"	Tigela para grapefruit	Tigela "Nappie"	Tigela quadrada
QUANTIDADE POR CAIXA	48	48	48	48	48	48	48	48
FORMA	Quadrados	Quadrados	Redonda	Redonda	Redonda	Redonda	Redonda	Topo redondo/fundo quadrado
DIÂMETRO EXTERIOR	10,2 x 10,2 cm	—	9,8 cm	11,7 cm	13,3 cm	15,2 cm	12,5 cm	Topo: 13,3 cm Fundo: 6,4 x 6,4 cm
ALTURA	4,8 cm	2,2 cm	5,4 cm	3,3 cm	5,4 cm	4 cm	4,3 cm	5,7 cm

Não recomendado para uso em micro-ondas. \*Tampa opcional disponível.

## Canecas, Châvenas



CÓDIGO	75CW	96CW
CAPACIDADE APROX.	239 mL	288 mL
DESCRIÇÃO	Xícara empilhável	Canecas
PESO/KG (VOL. EM M³)	48	48
DIA.MAX. /ALTURA	10,3* cm / 8 cm	10,6* cm / 9,5 cm
INTEIROS CAMRACK®	16C414	16C414

\*O diâmetro máximo inclui as alças. Não recomendado para uso em micro-ondas.

## Pratos isotérmicos com compartimento



CÓDIGO	HK93CW	HK39
DESCRIÇÃO	Base com 3 compartimentos e tampa	Base retentora de calor e tampa para prato de 22,9 cm
QUANTIDADE POR CAIXA	6	6

A HK93CW está disponível na cor Bege (133).  
A HK39 está disponível na cor Branco Antigo (148).  
Não recomendado para uso em micro-ondas.



HK93PMC

O Camcarrier® para a HK93CW está disponível mediante pedido especial. Ligue para o Serviço de Atendimento ao Cliente da Cambro para obter mais informações.

## CAMCOVERS® VERSA

Sirva alimentos quentes na temperatura desejada com a Camcover Versa, uma alternativa elegante e eficiente às tampas de metal tradicionais.

- Suporta temperaturas de até 149°C.\*
- As tampas mantêm-se frias ao toque, para um manuseio fácil.
- Mais leves e mais silenciosas do que as tampas de metal.
- Aparência elegante, sem polimento.
- Mantém os alimentos quentes por mais tempo do que as tampas de metal.

- Pode ser levada ao forno microondas.
- Disponível em uma variedade de tamanhos em formato redondo e quadrado.
- Fabricado com fibra de vidro.

**Cores:** Marfim (380), Cinza Granito (191), Pergaminho Antigo (101).

\*Seguro para o uso em micro-ondas.

Consulte o guia das Camcover da Cambro no nosso site para determinar qual o tamanho da Camcover Versa adequado aos seus pratos. Ou, envie um dos seus pratos para o Serviço de Atendimento ao Cliente Cambro para o dimensionamento.



CÓDIGO	DIÂMETRO INTERIOR	ALTURA EXTERIOR	QUANTIDADE POR CAIXA
<b>Quadrado</b>			
85SFVS	20,91 cm	7 cm	12
978SFVS	25,4	7	12
<b>Redonda</b>			
68VS	16,5	5,6	12
86VS	21	6,7	12
91VS	23,2	6,8	12
913VS	24,9	6,8	12
95VS	23,7	6,8	12
99VS	24,3	6,7	12
911VS	24,6	7	12
100VS	25,4	6,8	12
103VS	25,9	6,8	12
105VS	26,2	6,8	12
106VS	26,4	7,2	12
1010VS	27	6,8	12
1012VS	27,3	6,8	12
1014VS	27,6	6,8	12
116VS	28,9	8,1	12
120VS	30,5	7,3	12
124VS	31,1	7,3	12



## CAMCOVERS® DE CAMWEAR®

- Os alimentos mantêm-se quentes e gostosos sem reaquecimento.
- Ideal para a utilização em carros com aquecimento.
- Seguro a uma temperatura de até 99°C.\*
- Fabricado com Camwear durável, não amassará nem arranhará.
- Leve, para um serviço silencioso.
- Economiza custos de mão-de-obra, pois não é necessário polir.

**Cores:** Transparente (135), Âmbar (153), Bege (133), Prata (486).

**MDCPC9CW Cores:** Transparente (135), Âmbar (153), Bege (133), Prata (486).

Para obter ajuda na selecção da tampa para prato de tamanho correcto, consulte o Guia no endereço [www.cambro.com](http://www.cambro.com). Ou envie um dos seus pratos para o Serviço de Atendimento ao Cliente da Cambro.

\*Não recomendado para uso em micro-ondas.



CÓDIGO	DIÂMETRO INTERIOR	ALTURA EXTERIOR	QUANTIDADE POR CAIXA
<b>Camcovers de Camwear</b>			
806CW	21,4 cm	6,8 cm	12
900CW	23,2	7	12
901CW	23,7	7,2	12
905CW	24,1	7,2	12
909CW	24,8	7	12
9011CW	25,4	7,3	12
9013CW	25,4	7	12
1000CW	25,9	6,8	12
1005CW	26,8	7,2	12
1007CW	27	7	12
1013CW	27,5	6,8	12
1101CW	27,9	6,8	12
1202CW	30,8	7	12
<b>Camcovers de perfil baixo Camwear</b>			
MDCPC9CW <b>new!</b>	23,2	5	12

# PERSONALIZAÇÃO

Personalize copos plásticos, utensílios de bar, jarras ou outros itens de serviço à mesa com o seu logotipo ou design. Use utensílios para bebidas nas suas promoções.

Os produtos para a armazenagem de alimentos podem também ser personalizados para que identifiquem os itens do menu, para o acréscimo de linhas de preenchimento para receitas ou para o acréscimo de instruções em diversos idiomas para ajudar a garantir a qualidade e a consistência do produto.



Procure este ícone que identifica os itens que podem ser personalizados.

## IMPRESSÃO DE ITENS DE SERVIÇO À MESA

**Tempo para a entrega da amostra:** 7-10 dias úteis após o recebimento da arte aprovada

**Área para a impressão:** 6 mm a 10 cm, sujeito à área onde se pode imprimir em cada item

**Quantidade da caixa completa:** Nenhum pacote quebrado.

## TAXA DE PERSONALIZAÇÃO (NET)

**Taxa por amostra:\*\***(A taxa será cobrada por um pedido de amostra e creditada no primeiro pedido de compra)

**Taxa por prato:\*\***(Cobrada por um pedido de compra, taxa cobrada uma única vez)

**Taxa de registo:\*\***(Por pedido)

**Custo por impressão:** \*\*Entre em contacto com o seu representante da Cambro para obter os preços.

## COMO FAZER O PEDIDO DUMA AMOSTRA

1. Entre em contacto com o seu representante Cambro local para preencher e apresentar sua solicitação de amostra à Cambro. No verso deste catálogo encontra-se uma listagem dos escritórios dos representantes.
2. Seleccione o tamanho e a cor do item de serviço à mesa a ser personalizado.
3. Seleccione uma das 12 cores standard de impressão; apenas para o processo de cor única. Preto, branco, vermelho, azul claro, azul escuro, violeta, verde, laranja, amarelo, cinza, dourado e prateado.
4. Especifique o tamanho e a localização da impressão no item. O tamanho da impressão final é determinado pela área onde se pode imprimir em cada item. A área de impressão deve ser uma área onde não ocorra contacto com o alimento.
5. Forneça a arte num formato pronto para utilizar, apenas no formato digital. O formulário de solicitação de amostra preenchido deve ser apresentado à Cambro ANTES de se enviar a arte. Se a arte estiver incompleta, há serviços de suporte gráfico à disposição, a \*\*por hora.
6. Envie a arte por e-mail para o seu representante da Cambro ou directamente para a Cambro no endereço: [personalizationcel@Cambro.com](mailto:personalizationcel@Cambro.com). Dê ao e-mail, na linha de assunto, o título do nome do logotipo e forneça informações de contacto.  
**Dimensões do ficheiro:** Tamanho de 100% da reprodução, resolução de 300 dpi.  
**Tipo de ficheiro:** Adobe® Illustrator®, Photoshop®.  
**Formato do ficheiro:** JPEG, TIFF, e EPS.
7. Envie a arte pelo correio para: Cambro Manufacturing Company. Attn: Kristie Patterson, 7601 Clay Avenue, Huntington Beach, CA 92648.
8. Perguntas? Tel: (49)7022-90-100-0 o Tel: (55) 21 9871 2838.
9. O formulário de aprovação da amostra assinado deve ser enviado por fax para o serviço de atendimento ao cliente da Cambro antes que este formulário seja incluído com cada amostra.

\*\*Entre em contacto com o seu representante da Cambro para obter os preços.



## ESCOLHA QUALQUER UMA DESTAS CORES STANDARD DE IMPRESSÃO

Todos os itens de armazenagem identificados com o logotipo de personalização podem ser impressos.

Devido ao processo de impressão deste catálogo, as cores apresentadas aqui podem não ser exactamente iguais às reais.



Vermelho



Amarelo



Azul Claro



Azul Escuro



Verde



Laranja



Violeta



Preto



Branco



Cinza



Dourado



Prateado



# JARRAS CAMVIEW®

- Fabricado com material CamView® durável.
- Leves, para fácil manuseio.
- A aba e o bico contornados exclusivos para o controle do gelo reduzem os derramamentos.
- A base com ranhuras permite uma secagem completa e higiênica.

**Cor:** Transparente (135). A P600CW está disponível também em âmbar (153).

As capacidades são calculadas até a borda.

Pode ser personalizado. Consulte a seção de gravação para obter informações, pedidos e preços.

PC34CW Apenas a jarra empilhável são cobertos pela seguinte patente dos EUA D 682,002 S.



## P320CW, P480CW and P600CW

Um padrão no setor. Base larga para maior estabilidade, evita que seja virada.



### P320CW

**CAPACIDADE:** 0,95 L

**ALTURA COM BICO:** 17 cm

**DIÂMETRO COM ASA:** 14,5 cm

**Quantidade por caixa:** 6



### P480CW

**CAPACIDADE:** 1,4 L

**ALTURA COM BICO:** 20 cm

**DIÂMETRO COM ASA:** 16 cm

**Quantidade por caixa:** 6



### P600CW

**CAPACIDADE:** 1,8 L

**ALTURA COM BICO:** 20,5 cm

**DIÂMETRO COM ASA:** 17 cm

**Quantidade por caixa:** 6



### P60CW

**CAPACIDADE:** 1,8 L

**ALTURA COM BICO:** 23 cm

**DIÂMETRO COM ASA:** 18,5 cm

**Quantidade por caixa:** 6



## PL60CW

Jarra Laguna® com textura martelada que esconde arranhões. Despeja líquidos pela frente ou gelo e líquidos pelos lados. Disponíveis tulipas que combinam.

### PL60CW

**CAPACIDADE:** 1,8 L

**ALTURA COM BICO:** 20 cm

**DIÂMETRO COM ASA:** 17 cm

**Quantidade por caixa:** 6

## PE600CW

Desenho econômico e leve. Despeja líquidos pela frente ou gelo e líquidos pelos lados.



### PE600CW

**CAPACIDADE:** 1,8 L

**ALTURA COM BICO:** 20 cm

**DIÂMETRO COM ASA:** 18,7 cm

**Quantidade por caixa:** 6

## P64CW

Design afunilado e bico à prova de gotejamento.



### P64CW

**CAPACIDADE:** 1,9 L

**ALTURA COM BICO:** 23,5 cm

**DIÂMETRO COM ASA:** 18,5 cm

**Quantidade por caixa:** 6

## PC64CW

Tampa com três posições que permite impedir a passagem do gelo, servir sem impedimento ou fechar a jarra, para proteger o conteúdo.



### PC64CW

**CAPACIDADE:** 1,9 L

**ALTURA COM BICO:** 24,8 cm com a tampa

**DIÂMETRO COM ASA:** 18,5 cm

**Quantidade por caixa:** 6

## PC34CW

Jarras empilháveis e tampa com desenho fosco para esconder arranhões.



### PC34CW

**CAPACIDADE:** 1 L

**ALTURA COM BICO:** 19,05 cm com a tampa

**DIÂMETRO COM ASA:** 17 cm

**Quantidade por caixa:** 6

## P34CW

Apenas a jarra empilhável.

## P34LCW

Apenas a tampa da jarra empilhável.



### P34CW / P34LCW

**CAPACIDADE:** 1 L / —

**ALTURA COM BICO:** 16,8 cm / 5,11 cm

**DIÂMETRO COM ASA:** 17 cm / 11,4 cm

**Quantidade por caixa:** 6

# UTENSÍLIOS DE BAR, TAÇAS E VIDROS DE SOBREMESA ALISO® DE CAMWEAR®

Os Utensílios de Bar Aliso replicam a aparência, a qualidade e clareza do vidro com o Camwear durável. A aparência lisa e sem emendas faz com que os utensílios de bar Aliso sejam a escolha de mais estilo para jantares casuais, eventos em áreas externas ou para serviços à beira da piscina.

- Os utensílios de bar têm bases largas e pesadas, para dar estabilidade.
- As bases foram projetadas para permitir uma drenagem rápida e uma secagem completa.
- Esfrie ou congele os utensílios de bar sem se preocupar com danos causados por choque térmico.

Cor: Transparente (135).

As capacidades são calculadas até a borda.

Pode ser personalizado. Consulte a seção de personalização para obter mais informações, pedidos e preços.



CÓDIGO	BWM10CW	BWW10CW	BWP14CW	BWB16CW	GB850CW	GB1200CW	DG3CW*
DESCRIÇÃO	Martini	Vinho	Copo para chope	Cerveja	Taças	Taças	Vidros de Sobremesa
DIÂMETRO MÁXIMO	12,2 cm	7,5 cm	8,3 cm	12,1 cm	7 cm	7 cm	5,8 cm
ALTURA MÁXIMA	17,5 cm	17,1 cm	24,3 cm	15,9 cm	15,9 cm	19,4 cm	7,7 cm
ENGRADADOS INTEIROS CAMRACK®	9S638	25S638	25S958	9S638	36S534	36S738	49S318
CAPACIDADE ATÉ A BORDA	310,5 mL	310,5 mL	458,4 mL	473 mL	266 mL	378 mL	100 mL
POR CAIXA	12	24	24	12	24	24	72

\*Disponível para pedido em caixas apenas. Não se fazem vendas a não ser em caixas.

# COPOS CAMBRO® E CAMLIDS® DESCARTÁVEIS



- Tampas descartáveis se encaixam firmemente nas tulipas Cambro, evitando derramamentos.
- As tampas têm um código do copo de plástico impresso para facilitar a referência cruzada.
- Inclui uma abertura na forma de cruz para canudos.
- Os copos reutilizáveis ajudam os operadores a reduzir o custo de substituição de copos quebrados ou xícaras infantis descartáveis, além de reduzir o desperdício.
- Os copos reutilizáveis podem ser personalizadas com logotipos ou designs exclusivos para intensificar a marca.

## Cor da CamLid descartável:

Translúcida (190).

As tampas descartáveis são vendidas somente em caixas completas. Nenhum pacote quebrado.

\*Exclui uma abertura em forma de cruz para canudos.

## CAMWEAR®

Durável



COPO	TAMPA
950CW	CLNT10
1600CW	CL900P

## COLORWARE

Copo plástico de valor



COPO	TAMPA
500P/500P2	CLJ6
800P	CL800P
900P/900P2	CL900P
950P/950P2	CL950P

## DEL MAR®

Aparência do vidro craquelê



COPO	TAMPA
D14	CLST9

## LIDO®

Projeto Diamond Point



COPO	TAMPA
LDT5	CLJ6
LDT6	CLST6
LDT9	CL900P
LDT10	CLNT10
LDT12	CLNT12
LDT16	CLST9
LDT22	CLSM8B5*

## HUNTINGTON®

Design elegante, Durável



COPO	TAMPA
HT8CW	CLNT8
HT120CW	CLNT12
HT16CW	CLAM8B5*
HT22CW	CLSM8B5*

## LAGUNA®

Textura martelada



COPO	TAMPA
LT6	CLLT6
LT8	CLLT8
LT10	CLLT10
LT12	CLLT12
LT16	CLAM8B5*

## NEWPORT

Design aflautado



COPO	TAMPA
NT5	CLNT5
NT8	CLNT8
NT9	CLNT9
NT10	CLNT10
NT12	CLNT12
NT20	CLSM8B5*

# TULIPAS LIDO® DE SAN

- Ideal para rápidos eventos casuais de jantar ou ao ar livre. Oferece a aparência do vidro sem o risco.
- Anel de empilhamento interno fácil de limpar promove armazenagem estável e com eficiência de espaço.
- Evita derramamentos com as Camlids® descartáveis de encaixe firme.
- Fabricado com plástico SAN resistente a impactos que resiste a lascas e quebras, minimizando custos de reposição.

**Cor:** Transparente (152).

A capacidade é até a linha de preenchimento superior.

As tulipas Lido são cobertas pela patente americana D720,963 S.



\*Tulipas de 177 e 266 mL apresentam marcações de graduação sutis destinadas ao uso em atividades ligadas ao cuidado da saúde.



CÓDIGO	LDT5	LDT6	LDT9	LDT10	LDT12	LDT16	LDT22
ENCAIXA EM TAMPA	CLJ6	CLST6	CL900P	CLNT10	CLNT12	CLST9	CLSM8B5**
DIÂMETRO MÁXIMO	5,9 cm	6,8 cm	8,1 cm	7,3 cm	7,6 cm	8,4 cm	8,9 cm
ALTURA MÁXIMA	9,4 cm	9,4 cm	9,4 cm	11,4 cm	12,5 cm	13,5 cm	16,8 cm
ENGRADADOS INTEIROS CAMRACK®	49S318	36S318	25S318	36S418	30S434	25S534	20S638
CAPACIDADE ATÉ A BORDA	150 mL	177 mL*	266 mL*	300 mL	355 mL	480 mL	650 mL

Quantidade por caixa: 36 \*\*Exclui uma abertura em forma de cruz para canudos.

# COPOS PLÁSTICOS HUNTINGTON® DE CAMWEAR® E NEWPORT DE SAN

## Copos plásticos Huntington

- Têm a aparência elegante e dão a impressão de vidro, sem os altos custos de reposição.
- Fabricados com Camwear durável.
- Leves.
- Suportes para empilhamento para evitar que se prendam uns nos outros.
- Fundo com dreno em três lados, facilitando a lavagem e a secagem.

**Cores:** Azul celeste (196), Transparente (135).

As capacidades são calculadas até a borda.

Pode ser personalizado. Consulte a secção de gravação para obter informações, pedidos e preços.

Suporta temperaturas de -40° to 99°C.



CÓDIGO	HT5CW	HT8CW	HT10CW	HT120CW	HT12CW	HT14CW	HT16CW	HT22CW
DIÂMETRO MÁXIMO	6 cm	6,8 cm	7,1 cm	7,6 cm	8,6 cm	8,3 cm	8,4 cm	8,9 cm
ALTURA MÁXIMA	9 cm	11,3 cm	12,2 cm	12,8 cm	9,5 cm	12,4 cm	14 cm	17 cm
ENGRADADOS INTEIROS CAMRACK®	49S318	36S418	36S434	25S434	25S418	25S434	25S534	25S638
CAPACIDADE ATÉ A BORDA	148 mL	237 mL	296 mL	355 mL	355 mL	414 mL	473 mL	652 mL
QUANTIDADE POR CAIXA	36	36	36	36	36	36	36	36

## Copos plásticos Newport

- O design em forma de taça tem a aparência chique do vidro, com os benefícios de segurança e a economia de custos proporcionados pelo plástico.
- O plástico SAN resistente a impactos resiste à lascagem e a quebras.
- Suportes para empilhamento evitam que se prendam uns nos outros.
- A borda Sani-Rim proporciona uma superfície higiênica onde se pode beber.

**Cores:** Transparente (152), Âmbar (153), Azul Ardósia (401).

As capacidades são calculadas até a borda.

Pode ser personalizado. Consulte a secção de gravação para obter informações, pedidos e preços.

Suporta temperaturas de -20° to 85°C.



CÓDIGO	NT5	NT8	NT9	NT10	NT12	NT14	NT16	NT20
DIÂMETRO MÁXIMO	6,4 cm	6,8 cm	8,3 cm	7,1 cm	7,6 cm	7,9 cm	8,3 cm	8,7 cm
ALTURA MÁXIMA	9,4 cm	10,2 cm	8,4 cm	11,6 cm	13 cm	12,7 cm	14,6 cm	16,5 cm
ENGRADADOS INTEIROS CAMRACK	36S318	36S418	25S318	36S434	25S434	25S434	25S534	25S638
CAPACIDADE ATÉ A BORDA	189 mL	228 mL	275 mL	300 mL	373 mL	414 mL	485 mL	650 mL
QUANTIDADE POR CAIXA	36	36	36	36	36	36	36	36

# COPOS DE SAN LAGUNA® E DEL MAR®

## Copos de plástico Laguna

- A textura martelada oculta manchas de águas e riscos.
- Feitos de SAN resistente a impactos.
- Leves e fáceis de carregar.

**Cores:** Transparente (152),  
Verde Espanhol (427).

As capacidades são calculadas até a borda.

Pode ser personalizado. Consulte a secção de gravação para obter informações, pedidos e preços.

Suporta temperaturas de -20° to 85°C.



CÓDIGO	LT6	LT8	LT10	LT12	LT14	LT16	LT22
DIÂMETRO MÁXIMO	6,3 cm	6,9 cm	7,4 cm	7,9 cm	8,3 cm	8,4 cm	9,3 cm
ALTURA MÁXIMA	10,7 cm	10,9 cm	12,1 cm	12,7 cm	13,1 cm	14 cm	15,4 cm
ENGRADADOS INTEIROS CAMRACK®	36S418	36S418	30S434	25S434	25S434	25S534	16S534
CAPACIDADE ATÉ A BORDA	177,4 mL	236,6 mL	295,7 mL	354,9 mL	414 mL	473,2 mL	650,6 mL
QUANTIDADE POR CAIXA	36	36	36	36	36	36	36

## Copos de plástico Del Mar

- A aparência de vidro rachado permite o manuseio leve do plástico.
- Base espessa e sólida e borda de aba enrolada para estabilidade adicional.
- Feitos de plástico SAN resistente a impactos.

**Cores:** Transparente (152),  
Vermelho Rubi (156), Azul Safira (608),  
Âmbar Claro (609).

As capacidades são calculadas até a borda.

Pode ser personalizado. Consulte a secção de gravação para obter informações, pedidos e preços.

Os copos de plástico Del Mar são cobertos pela seguinte patente dos EUA D 478,778 S.

Suporta temperaturas de -20° to 85°C.



CÓDIGO	D8	D12	D14	D16	D24
DIÂMETRO MÁXIMO	6,7 cm	7,5 cm	8,3 cm	7,8 cm	8,7 cm
ALTURA MÁXIMA	10,6 cm	12 cm	8,3 cm	15,1 cm	16,8 cm
ENGRADADOS INTEIROS CAMRACK®	36S418	25S434	25S318	25S534	25S638
CAPACIDADE ATÉ A BORDA	237 mL	355 mL	414 mL	473 mL	710 mL
QUANTIDADE POR CAIXA	36	36	36	36	36

# COPOS DE SAN COLORWARE E COCA-COLA®

- Um copo plástico de valor clássico, ideal para jantares informais.
- Superfície externa texturizada para resistir a arranhões.
- Feito de SAN resistente a impactos.
- Suportes interiores para um armazenamento fácil.
- A borda Sani-Rim proporciona uma superfície higiênica onde se pode beber.

**Cores:** Azul Ardósia (401), Transparente (135), Âmbar (153), Vermelho Rubi (156).

As capacidades são calculadas até a borda.

Pode ser personalizado. Consulte a secção de gravação para obter informações, pedidos e preços.

Suporta temperaturas de -20° to 85°C.



CÓDIGO (EMBALAGEM DE 72)	500P	800P	900P	950P	1200P	1600P	2000P	—
CÓDIGO (EMBALAGEM DE 24)	500P2	800P2	900P2	950P2	1200P2	1600P2	2000P2	3200P2
DIÂMETRO MÁXIMO	5,7 cm	6,7 cm	8,1 cm	7 cm	7,5 cm	8 cm	8,6 cm	10 cm
ALTURA MÁXIMA	9,2 cm	10,2 cm	8,25 cm	11,1 cm	13,2 cm	14,6 cm	16,5 cm	18,4 cm
ENGRADADOS INTEIROS CAMRACK®	49S318	36S418	25S318	36S418	25S434	25S534	25S638	16S738
CAPACIDADE ATÉ A BORDA	154 mL	231 mL	287 mL	290 mL	373 mL	485 mL	650 mL	976 mL
CÓDIGO P – CAIXA	72	72	72	72	72	72	72	—
CÓDIGO P – CAIXA	24	24	24	24	24	24	24	24

## Copos da Coca-Cola

- Copos plásticos Colorware com o logotipo registrado da Coca-Cola em branco.
- Disponíveis apenas para clientes de máquinas de servir Coca-Cola para a utilização no serviço de refeições.

**Cor:** Transparente (135).

O logotipo Coca-Cola só é impresso em Branco.

Estes copos com a marca registrada não podem ser revendidos em lojas de retalho e são disponíveis somente aos clientes que têm uma máquina da Coca-Cola para uso no sector de restaurantes.

Suporta temperaturas de -20° to 85°C.



CÓDIGO	20CC	32CC
DIÂMETRO MÁXIMO	8,6 cm	10 cm
ALTURA MÁXIMA	16,5 cm	18,4 cm
ENGRADADOVS INTEIROS CAMRACK	25S638	16S738
CAPACIDADE ATÉ A BORDA	650 mL	976 mL
QUANTIDADE POR CAIXA.	72	24

# CAMWEAR® TULIPAS E CAMVIEW® CAMLITERS®

## Copos plásticos de Camwear

- A aparência do vidro, porém fabricado com Camwear durável.
- A superfície interior texturizada resiste a arranhões.
- O interior liso promove uma limpeza fácil.
- Projetado com uma borda Sani-Rim para que se possa beber de forma higiênica.

Cor: Transparente (152).

As capacidades são calculadas até a borda.

Pode ser personalizado. Consulte a secção de gravação para obter informações, pedidos e preços.

Suporta temperaturas de -40° to 99°C.



CÓDIGO	500CW	800CW	850CW	950CW	1200CW	1600CW
DIÂMETRO MÁXIMO	5,7 cm	6,7 cm	8,6 cm	7 cm	7,5 cm	7,9 cm
ALTURA MÁXIMA	9,2 cm	10,2 cm	9,7 cm	11,1 cm	13,2 cm	14,6 cm
ENGRADADOS INTEIROS CAMRACK	49S318	36S418	25S418	36S418	36S434	25S534
CAPACIDADE ATÉ A BORDA	160 mL	237 mL	269 mL (parede dura)	284 mL	384 mL	503 mL
QUANTIDADE POR CAIXA	48	48	48	48	48	48

## Decantadores para bebidas Camliter CamView

- Ideal para servir sucos ou vinho em linhas de bufê ou ao lado da mesa.
- Tampas chatas de encaixe firme à prova de derramamentos incluídas para proteger o conteúdo contra contaminação cruzada.
- Tampa com Bico disponível para proteger o conteúdo, enquanto permite que se sirva sem impedimentos.
- Leve e resistente a amasso e arranhões.
- Fabricados com material resistente a impacto.
- Camliter com Tampa Chata listado na NSF.

Cor: Transparente (135).

Cor da tampa: Branco (148).

Pode ser personalizado. Consulte a secção de gravação para obter informações, pedidos e preços.

Suporta temperaturas de -40° to 71°C.

As tampas não estão listadas na NSF.



CÓDIGO	CAPACIDAD	ALTURA
<b>Camliters completas con tapas</b>		
WW1500	1,5 L	25,4 cm
WW1000	1	24,8
WW500	0,5	20
WW250	0,25	15,9
<b>Tapas</b>		
WW1000LS	(para 1,5, 1 L, e 0,5 L)	
WW1000L	(para 1,5 L, 1 L e 0,5 L)	
WW250L	(para 0,25 L)	

Quantidade por caixa: 12 Deve-se pedir separadamente a Tampa com Bico.





# RECIPIENTE PARA BEBIDAS, BALDE COM ALÇA E SWIRL BOWLS®

## Recipiente para bebidas de 21 litros

- Perfeito para misturar e servir bebidas concentradas.
- Graduações padrão e métricas impressas no recipiente.
- Polietileno resistente a impactos suporta temperaturas de -40 a 70°C.

CÓDIGO	CAPACIDADE
DSPR6	21 L

Quantidade por caixa: 1

Cor: Branco (148).

Pode ser personalizado. Consulte a seção de gravação para obter informações, pedidos e preços.



DSPR6  
Capacidade:  
21 L



## Balde com alça – Polietileno

- Um balde de 21 L para múltiplas finalidades, ideal para misturas, armazenamento e transporte.
- O polietileno durável suporta temperaturas de -40 a 70°C, além de ser resistente a manchas.
- Tampa de encaixe rápido com guia para o dedo vendida separadamente.

CÓDIGO	QUANTIDADE POR CAIXA
PWB22	6
RFSC12 (tampa)	6

Cor: Branco Natural (148).



Graduações  
são aproximadas.



## Tigelas com relevo

- Ideais para pratos secundários quentes ou frios, sobremesas, molhos ou frutas.
- Encaixam-se em um prato ou ficam empilhadas sobre o buffet.
- Disponível em Camwear® durável ou SAN resistente a quebras.

**Cores:** a SRB5CW e a SRB13CW estão disponíveis em: Transparente (135), Preto (110), Branco (148). A SRB5 e a SRB13 estão disponíveis em: Transparente (152), Preto (110), Branco (148).

Feito de material (P.E.T.).



CLSRB5 Tampa descartável não relacionada pela NSF.

Tampas descartáveis disponíveis



CÓDIGO	CAPACIDADE	QUANTIDADE POR CAIXA
<b>Camwear®</b>		
SRB5CW	148 mL	24
SRB13CW	384	24
<b>SAN</b>		
SRB5	148	24
SRB13	384	24
<b>Tampa Descartável</b>		
CLSRB5	—	1,000

Cor da tampa descartável: Transparente (152).

## BALDES PARA GELO, PONCHEIRAS E VASINHO DE CAMWEAR®

### Balde para vinho

- Resfrie e mostre o vinho ou o champagne.
- O Camwear resistente não racha nem quebra, além de ser fácil de limpar.

Cor: Transparente (135).

Pode ser personalizado. Consulte a secção de gravação para obter informações, pedidos e preços.



CÓDIGO	TAMANHO P x A
WC100CW	20,3 x 23,2 cm
WC100CWNH (sem asas)	20,3 x 22,9

Verkaufseinheit: 1



WC100CW

### Poncheiras foscas com pedestal

- Perfeitas para festas, casamentos e recepções.
- Fabricados com Camwear durável.
- O exterior fosco atractivo é resistente a riscos e o interior liso é fácil de limpar.

Cor: Fosco (176).

As capacidades são calculadas até à borda.

Não pode ser personalizada.



CÓDIGO	DIÂMETRO INTERIOR	CAPACIDADE APROX.	QUANTIDADE POR CAIXA
PPB15	38,1 cm	10,6 L	1
PPB18	45,7	19,1	1
PPB23	58,4	37,8	1

### Vasinho Camwear

- Ideais para salas de jantar, mesas de refeitórios e bandejas de serviço para pacientes ou serviço de quarto.
- Fabricados com Camwear durável.
- Coloque um botão de rosa fresco ou uma flor artificial colorida.

Cores: Preto (110), Transparente (135), Branco (148).



Preto (110)



Branco (148)



Transparente (135)



CÓDIGO	DESCRIÇÃO	QUANTIDADE POR CAIXA
BV6CW	Vasinho de 15,24 cm	12



# EXPOSIÇÃO DE ALIMENTOS

Potes e Bandejas Recipientes para Lanchonete

Tigelas e Bandejas para Exibição Showfest

Tigelas Camwear®

Tigelas em Forma de Sino, Econômicas e de Fibra de Vidro

Tampas e Bandejas de Camwear para Exibição

Potes e Conchas

Colheres para Servir de Camwear, Pegadores e Utensílios Camtensils®

Pegadores Lugano®

Saleiros e Pimenteiros/Polvilhadores & Jarros para Condimentos



# POTES E BANDEJAS RECIPIENTES PARA LANCHONETE

- Utilize um único utensílio, de estilo contemporâneo e preço económico, para preparar, armazenar e servir.
- Os potes e as bandejas recipientes são feitos de SAN, o que os torna resistentes a impactos, manchas e lascagens.
- Ideais para expositores de supermercados, lanchonetes, bufês e catering de eventos.
- As tampas com asa são feitas de Camwear transparente praticamente inquebrável.

**Cores dos potes e bandejas recipientes:** Transparente (152), Preto (110), Branco (148), Vermelho (404).

**Cor da tampa dos potes:** Transparente (135).

Os Potes para Lanchonete estão cobertos pelas seguintes Patentes dos EUA: D 504,283 S, D 503,871 S e D 494,419 SA Tampa Ondulada para Serviço de Alimentos está coberta pela seguinte Patente dos EUA: D 509,705 S.

DCC5, DCC10 são componentes da NSF.



Um único utensílio para preparar, armazenar e servir.



O interempilhamento permite a economia de espaço de armazenagem.



Evite a contaminação involuntária e mantenha os alimentos frescos utilizando a tampa transparente com asa.



A tampa pode ser usada como levantador para proporcionar mais altura na mesa do bufê ou no expositor de uma lanchonete.



A tampa funciona também como um fundo falso para a apresentação e para reduzir o desperdício.

## Potes e bandeja recipiente



CÓDIGO	DC5	DC10	DP15
DESCRIÇÃO	Potes	Potes	Bandeja-recipiente
DIMENSÕES APROXIMADA L x C x A	17,5 x 26 x 8 cm	26,5 x 33,5 x 8 cm	40 x 30,5 x 5,5 cm
CAPACIDADE APROXIMADA	2 L	4,6 L	3,2 L

Quantidade por caixa: 6

## Tampas para potes



CÓDIGO	DCC5 encaixa-se no DC5	DCC10 encaixa-se no DC10
DIMENSÕES L x C x A	15 x 23,8 x 3,5 cm	24 x 31 x 3,5 cm
CAPACIDADE APROXIMADA	0,85 L	1,9 L

Quantidade por caixa: 6



# TIGELAS E BANDEJAS PARA EXIBIÇÃO SHOWFEST®

- Apresente os alimentos frios em buffet.
- Feitos de SAN, o que oferece resistência a impactos, manchas, quebra e lascagem.
- Uma variedade de formas e tamanhos, para aproveitar ao máximo a área de apresentação.

**Cores:** Preto (110).

.....  
Não pode ser personalizada.  
.....



## Ovais



<b>CÓDIGO</b>	<b>SFV1015</b>
<b>DIMENSÕES L x C x A</b>	25,4 x 38 x 5 cm
<b>CAPACIDADE APROXIMADA</b>	2,8 L

Quantidade por caixa: 6

## Retangulares



<b>CÓDIGO</b>	<b>SFR1012</b>
<b>DIMENSÕES L x C x A</b>	25,4 x 31,8 x 7,6 cm
<b>CAPACIDADE APROXIMADA</b>	4,3 L

Quantidade por caixa: 6



## Octagonals



<b>CÓDIGO</b>	<b>SFG1012</b>	<b>SFG1015</b>	<b>SFG820</b>	<b>SFG1220</b>
<b>DIMENSÕES L x C x A</b>	25,4 x 30,5 x 5 cm	25,4 x 38 x 5 cm	20,3 x 50,8 x 5 cm	30,5 x 50,8 x 5 cm
<b>CAPACIDADE APROXIMADA</b>	2,8 L	3,3 L	3,7 L	5,8 L

Quantidade por caixa: 6

## Triangulares



<b>CÓDIGO</b>	<b>SFT1010</b>	<b>SFT1212</b>	<b>SFT1515</b>
<b>DIMENSÕES L x C x A</b>	25,4 x 30,5 x 6,4 cm	30,5 x 38 x 6,4 cm	38 x 50,8 x 6,4 cm
<b>CAPACIDADE APROXIMADA</b>	1,9 L	2,8 L	4,2 L

Quantidade por caixa: 6

# TIGELAS CAMWEAR®

## Tigelas foscas redondas

- Texturizadas por fora, o que proporciona um visual elegante, e lisas por dentro, para uma limpeza fácil.
- Feitas de Camwear virtualmente inquebrável, que proporciona anos de serviço confiável.
- Ideais para frutas, saladas, petiscos e sobremesas.

Cor: Fosco (176).

As capacidades são calculadas até a borda.



## Tigelas caneladas retangulares e redondas

- Aparência contemporânea e de estilo para uma apresentação elegante.
- Feitas de Camwear virtualmente inquebrável, que não rompe como o vidro.
- As tigelas são duráveis e leves. Não lascam nem racham como o acrílico.
- Resistentes a manchas, ácidos e odores.

Cores: Transparente (135), Preto (110), Branco (148).

As tigelas com ranhuras retangulares não estão disponíveis na cor Branca (148).

As capacidades são calculadas até a borda.



## Tigelas foscas redondas



CÓDIGO	PSB6	PSB8	PSB10	PSB12
DIÂMETRO INTERIOR	15,2 cm	20,3 cm	25,4 cm	30,5 cm
CAPACIDADE APPROXIMADA*	556 mL	1,5 L	3 L	5,5 L
QUANTIDADE POR CAIXA	12	12	12	12

## Tigelas foscas redondas



CÓDIGO	PSB15	PSB18	PSB23
DIÂMETRO INTERIOR	38,1 cm	45,7 cm	58,4 cm
CAPACIDADE APPROXIMADA	10,6 L	19,1 L	37,8 L
QUANTIDADE POR CAIXA	4	4	4

Cor: Fosco (176).

## Tigelas caneladas retangulares



CÓDIGO	RSB912CW	RSB1014CW	RSB1419CW
DIÂMETRO EXTERIOR	22,9 x 30,8 cm	27,3 x 37 cm	36,2 x 49,2 cm
CAPACIDADE APPROXIMADA	2,7 L	4,7 L	11,3 L
QUANTIDADE POR CAIXA	12	4	4

As tigelas com ranhuras retangulares não estão disponíveis na cor Branca (148).

## Tigelas caneladas redondas



CÓDIGO	RSB6CW	RSB8CW	RSB10CW	RSB12CW
DIÂMETRO INTERIOR	15,2 cm	20,3 cm	25,4 cm	30,5 cm
CAPACIDADE APPROXIMADA	564 mL	1,6 L	3 L	5,5 L
QUANTIDADE POR CAIXA	12	12	12	12



CÓDIGO	RSB15CW	RSB18CW	RSB23CW
DIÂMETRO INTERIOR	38,1 cm	45,7 cm	58,1 cm
CAPACIDADE APPROXIMADA	10,6 L	19,1 L	37,8 L
QUANTIDADE POR CAIXA	4	4	4

# TIGELAS EM FORMA DE SINO, ECONÔMICAS E DE FIBRA DE VIDRO

## Tigelas de Camwear® foscas em forma de sino

- Perfeitas para apresentar frutas e saladas.
- Uma alternativa versátil às tigelas foscas redondas tradicionais da Cambro®.
- Feitas de Camwear virtualmente inquebrável.

Cor: Fosco (176).

Não pode ser personalizada.

As capacidades são calculadas até a borda.



CÓDIGO	BSB10	BSB12	BSB18
DIÂMETRO INTERIOR	25 cm	30,5 cm	45,7 cm
CAPACIDADE APPROXIMADA	2 L	3,8 L	11,8 L
QUANTIDADE POR CAIXA	12	4	4

## Saladeiras econômicas

- Uma escolha econômica para servir frutas, saladas, petiscos e sobremesas.
- O material resistente a impactos aprovado pela FDA resiste a manchas, ácidos e odores.

Cores: Vidoeiro (174), Preto (110).

Não pode ser personalizada.

As capacidades são calculadas até a borda.



CÓDIGO	SB55	SB60	SB80
DIÂMETRO INTERIOR	14,5 cm	15,2 cm	20,3 cm
CAPACIDADE APPROXIMADA	325 mL	375 mL	925 mL

Quantidade por caixa: 72



## Tigelas de fibra de vidro

- Combina a aparência de grãos de madeira agradáveis com a durabilidade da fibra de vidro.
- As cores não desbotam, mesmo depois de anos de serviço e lavadas.

Cor: Trançado Escuro (301).

Não pode ser personalizada.

Para ver uma amostra dessa cor e padrão, consulte a seção do grupo Camtray®.

As capacidades são calculadas até a borda.



CÓDIGO	6F	8F
DIÂMETRO INTERIOR	15,6 cm	20,3 cm
CAPACIDADE APPROXIMADA	425 mL	925 mL

Quantidade por caixa: 12





# TAMPAS E BANDEJAS DE CAMWEAR® PARA EXIBIÇÃO

- As tampas para exposição protegem o frescor de salgados, pães e sobremesas.
- O Camwear virtualmente inquebrável tem a aparência sofisticada do vidro.
- Aberturas nas laterais ou nas extremidade proporcionam o acesso rápido e fácil ao conteúdo, sem a remoção da tampa.‡

## Tampas de exibição

**Cor:** Transparente (135).

Pode ser personalizado. Consulte a seção de gravação para obter informações, pedidos e preços.

\*As dimensões incluem as alças.

A altura da alça é 2,06 cm.

## Bandejas para comercialização

**Cores:** Salmão (149), Amarelo (145), Azul (142), Verde (140), Branco (148) Preto (110).

**Cores relacionadas pela NSF para contato com alimentos:** Branco (148), Azul (142) Verde (140).

## Bandejas para exibição

**Cores:** Transparente (135) Preto (110).

Não pode ser personalizada.

\*\*Item de pedido especial. Não consta do estoque e não pode ser devolvido.



As bandejas para exibição podem ser empilhadas. Consulte Bandeja de Mercado para informações.



RD1220CW



RD1220CWH



DD1220BECW‡



Bandeja de exibição – DT1220CW



Abóbada com abertura lateral – DD1220SCW‡



RD1200CW

CÓDIGO	DIMENSÕES APROXIMADAS L x C x A*	DESCRIÇÃO	QUANTIDADE POR CAIXA
<b>Tampas de exibição</b>			
RD1200CW	30,5 x 30,5 x 20,9 cm	Tampa para bolo	1
DD1220CW	55,6 x 37,5 x 20,3	Tampa em abóboda	1
DD1220ECW	55,6 x 37,5 x 20,3	Abóboda c/abertura na largura	1
DD1220BECW	55,6 x 37,5 x 20,3	Abóboda c/2 aberturas na largura	1
DD1220SCW	55,6 x 37,5 x 20,3	Abóboda c/abertura no comprimento	1
DD1826CW	67,9 x 47,9 x 22,5	Tampa em abóboda	1
RD926CW	67,2 x 25,4 x 15,9	Tampa retangular	1
RD1220CW	55,6 x 35,9 x 14,9	Tampa retangular	1
RD1220CWH	55,6 x 35,9 x 12,7	Retang. com dobradiça	1
RD1826CW	67,2 x 47,9 x 15,9	Tampa retangular	1
RD1826CWH	67,9 x 47,6 x 13	Tampa retangular	1
<b>Bandeja de exibição – Pode ser utilizada com todas as tampas 1220</b>			
DT1220CW	32,5 x 53	Bandeja	1
<b>Bandeja para apresentação – Pode ser utilizada com todas as tampas 1826</b>			
1826MT**	65,3 x 45,2 x 2,7	Bandeja	6

# POTES E CONCHAS

## Potes

- Ideais para a utilização com bares de saladas, mesas de bufê ou em estações de alimentos.
- Resiste a manchas e odores causados pelo vinagre, óleos para saladas ou maionese.
- Feitos de material de alto impacto aceito pela FDA.
- A superfície lisa é fácil de limpar.

### Cores dos potes e de cores lisas:

Preto (110), Bege (133),

Marrom Avermelhado (195).

### Cor dos potes transparentes:

Transparente (152).

**Cor da tampa:** Branco (148).

Pode ser personalizada. Consulte a secção de gravação para obter informações, pedidos e preços.

\*Tampas para potes coloridos e transparentes não são intercambiáveis.



CÓDIGO	ALTURA	DIÂMETRO SUPERIOR	DIÂMETRO DO RECORTE INTERIOR
<b>Medidas dos potes de cores lisas com tampas</b>			
CP12	13,2 cm	12,9 cm	12,1 cm
CP15	11	16,8	15,7
CP27	17,2	16,8	15,6
<b>Medidas dos potes Transparentes com tampa</b>			
CCP12	13,7	13,3	12,4
CCP15	11,1	17,2	15,9
CCP27	17,5	17,2	15,7

CÓDIGO	CAPACIDADE	QUANTIDADE POR CAIXA
<b>Potes de cores lisas</b>		
CP12	1,1 L com tampa	12
CP15	1,4 L com tampa	6
CP27	2,4 L com tampa	6
<b>Tampas para potes de cores lisas</b>		
CPL12*	Para CP12	12
CPL27*	Para CP15 e CP27	12
<b>Potes Transparentes</b>		
CCP12	1,1 L com tampa	12
CCP15	1,4 L com tampa	6
CCP27	2,4 L com tampa	6
<b>Tampas para potes transparentes</b>		
CCPL12*	Para CCP12	12
CCPL27*	Para CCP15 e CCP27	12

## Conchas de Camwear®

- As tigelas com controle de porções servem a quantidade perfeita de molhos ou de ingredientes de alimentos.
- Anguladas, para fácil manuseio.
- Projectadas com um descanso lateral para que as conchas não deslizem para dentro dos potes ou das tigelas de servir.
- Feitas de Camwear virtualmente inquebrável, que proporciona anos de serviço confiável.

**Cores:** Preto (110), Bege (133), Transparente (135), Branco (148).

\*O pacote variado da Cambro® está disponível somente em preto. Oferece 8 conchas gravadas e 4 sem gravação. As 8 gravações incluem: 1 Thousand Island, 1 French, 1 House, 1 Italian, 1 Bleu Cheese, 1 Ranch, 1 Low Cal, 1 Caesar. Isso torna um perfeito conjunto de iniciação para um bufê de saladas.

Pedido especial de impressões em conchas – consulte a secção de gravações para obter informações a respeito de pedidos, preços, além de informações gerais. A área máxima de impressão é de 2,5 x 1,2 cm.

Item de pedido especial não estocado, não pode ser devolvido.



Mostradas aqui as conchas gravadas.

CÓDIGO	DESCRIÇÃO	COMPRIMENTO	CAPACIDADE
LD85	Simple	21,6 cm	25 mL
LD85A*	Variada	21,6	25
LD105	Simple	26,8	30
LD105A*	Variada	26,8	30
LD130	Simple	33	30

Quantidade por caixa: 12

# COLHERES PARA SERVIR CAMWEAR®, PEGADORES E UTENSÍLIOS CAMTENSILS®

## Colheres para servir Camwear

- Fabricadas com Camwear praticamente inquebrável, as colheres não danificam, dobram ou entortam.
- Um cabo largo e um descanso moldado para o dedo garantem que podem ser seguradas de maneira sólida e ergonômica.
- As colheres têm a parte de trás entalhada para descansar sobre as panelas.
- As capacidades das colheres são aproximadas e não se destinam a mensurações.

**Cores:** Preto (110), Bege (133), Vermelho (404), Transparente (135), Branco (148).

Pode ser personalizada. Consulte a seção de gravação para obter informações, pedidos e preços.

\*Não podem ser personalizadas.



**SPOP10CW PERFORADAS**  
**DESCRIÇÃO:** 25,5 cm Escumadeira para salada  
**DIMENSÕES:** 26 x 4,3 cm  
**Quantidade por caixa:** 12



**SPOP11CW\* PERFORADAS**  
**DESCRIÇÃO:** 28 cm Colher para charcutaria  
**DIMENSÕES:** 28,3 x 7,3 cm  
**Quantidade por caixa:** 12



**SPOP13CW\* PERFORADAS**  
**DESCRIÇÃO:** 33 cm Colher para charcutaria  
**DIMENSÕES:** 33,3 x 7,3 cm  
**Quantidade por caixa:** 12



**SPO8CW**  
**DESCRIÇÃO:** 20,5 cm Colher para salada  
**DIMENSÕES:** 20,6 x 3,8 cm  
**Quantidade por caixa:** 12



**SPO10CW**  
**DESCRIÇÃO:** 25,5 cm Colher para buffet  
**DIMENSÕES:** 26 x 4,3 cm  
**Quantidade por caixa:** 12



**SPO11CW\***  
**DESCRIÇÃO:** 28 cm Colher para charcutaria  
**DIMENSÕES:** 28,3 x 7,3 cm  
**Quantidade por caixa:** 12



**SPO13CW\***  
**DESCRIÇÃO:** 33 cm Colher para charcutaria  
**DIMENSÕES:** 33,3 x 7,3 cm  
**Quantidade por caixa:** 12

## Colheres e espátulas Camtensil para altas temperaturas

- Feitas de Camwear praticamente inquebrável, as colheres Camwear não mancham, dobram nem amassam.
- Feitos de um material durável e resistente a altas temperaturas, que suporta temperaturas de -40° a 149°C.
- As colheres têm a parte de trás entalhada para descansar sobre as panelas.



**SPO13**  
**DESCRIÇÃO:** 33 cm Colher sólida  
**DIMENSÕES:** 33,3 x 7,3 cm  
**Quantidade por caixa:** 12



**SPA14**  
**DESCRIÇÃO:** 35,5 cm Espátula  
**DIMENSÕES:** 35,9 x 8,9 cm  
**Quantidade por caixa:** 12



**SPOP13 PERFORADAS**  
**DESCRIÇÃO:** 33 cm Colher perfurada  
**DIMENSÕES:** 33,3 x 7,3 cm  
**Quantidade por caixa:** 12



**SPASL14 RANHURAS**  
**DESCRIÇÃO:** 35,5 cm Espátula com ranhuras  
**DIMENSÕES:** 35,9 x 8,9 cm  
**Quantidade por caixa:** 12

**Cor:** Âmbar (150), Preto (110).

Não pode ser personalizada.



Colheres e espátulas resistentes ao calor agora disponíveis em preto.



# PEGADORES LUGANO®

- Os pegadores coloridos são feitos de um material durável e resistente a calor que suporta temperaturas de até 100°C.
- Os pegadores transparentes são feitos de Camwear praticamente inquebrável, que é seguro a até 99°C.

## PINÇA LISA



**TG6**

**COMPRIMENTO:** 15 cm

**Quantidade por caixa:** 12



**TG9**

**COMPRIMENTO:** 23 cm

**Quantidade por caixa:** 12

## Pegadores Lugano lisos e ondulados

- Os pegadores chatos contêm ranhuras para permitir que se peguem os itens firmemente.
- Os pegadores ondulados foram ergonomicamente projetados para um pinçamento mais firme.

## PINÇA ONDULADA



**6TGS**

**COMPRIMENTO:** 15 cm

**Quantidade por caixa:** 12



**9TGS**

**COMPRIMENTO:** 23 cm

**Quantidade por caixa:** 12

**Cores:** Preto (110), Transparente (135), Bege (133), Branco (148), Vermelho (404).



PROPORCIONAL



**12TGS**

**COMPRIMENTO:** 30,5 cm

**Quantidade por caixa:** 12



## Pegadores Lugano fáceis de segurar e angulados

- Os pegadores angulados têm um design ergonômico que faz com que seja fácil servir uma variedade de alimentos.
- Os Pegadores fáceis de segurar combinam garfo e colher, o que permite segurar firmemente itens difíceis de pegar.

## PEGADORES ANGULARES



**TGA8**

**COMPRIMENTO:** 21 cm

**Quantidade por caixa:** 12



**TGA11**

**COMPRIMENTO:** 27,5 cm

**Quantidade por caixa:** 12

## FÁCEIS DE SEGURAR

**Cor de pinça angulada:** Preto (110).  
**Cores de pinça de fácil pegada:** Preto (110), Transparente (135), Bege (133), Branco (148).

Pegadores agulados e pegadores fáceis de segurar Lugano são cobertas pela patente dos EUA D 530,994 S.



PROPORCIONAL



**TGG6**

**COMPRIMENTO:** 17 cm

**Quantidade por caixa:** 12



**TGG9**

**COMPRIMENTO:** 24 cm

**Quantidade por caixa:** 12



# SALEIROS E PIMENTEIROS/POLVILHADORES & JARROS PARA CONDIMENTOS CAMWEAR

## Saleiros e pimenteiros/polvilhadores Camwear

- Não devem faltar na cozinha, na estação de condimentos ou na mesa de jantar.
- Tampas de Camwear praticamente inquebrável e com códigos de cores facilitam a identificação do conteúdo.
- Podem ser lavados em lava-louças e não são afetados pelos ácidos nos alimentos.

Cor do saleiro e pimenteiro/polvilhador: Transparente (135).

.....  
 Pode ser personalizada. Consulte a secção de gravação para obter informações, pedidos e preços.  
 .....



96SKRLD  
Sal e Pimenta



96SKRLM  
Moagem Média



96SKRLC  
Queijo



96SKRLP  
Salsa

### CÓDIGO

### COR DA TAMPA

Polvilhadores completos com tampas (capacidade approx. 300mL)

96SKRP (c/tampa p/salsinha)	Branco (148)
96SKRD (c/tampa p/sal ou pimenta)	Bege (406)
96SKRC (c/tampa p/queijo)	Amarelo (405)
96SKRM (c/tampa p/pó médio)	Rosa (408)

### Tampas de reposição

96SKRLP tampa p/salsinha	Branco (148)
96SKRLD tampa p/sal ou pimenta	Bege (406)
96SKRLC tampa p/queijo	Amarelo (405)
96SKRLM tampa p/pó médio	Rosa (408)

Quantidade por caixa: 12

## Vidros para condimento do de Camwear

- Utilize-as para guardar condimentos como mostarda, ketchup, molhos, geléias ou molhos picantes.
- Feitas de Camwear transparente virtualmente inquebrável.
- As tampas têm ranhuras onde se podem manter as colheres quando não estão sendo utilizadas.

Cor: Transparente (135).

.....  
 Pode ser personalizada. Consulte a secção de gravação para obter informações, pedidos e preços.  
 .....



CÓDIGO	CAPACIDADE APROX.	TAMANHO A x P	QUANTIDADE POR CAIXA
<b>Conjunto de vidros para condimento</b>			
CJ80CW	240 mL	10,2 x 8,3 cm	24

# TABULEIROS

Guia de Produtos

Personalização

Bandejas Versa de Poliéster

Bandejas Versa Camguard®  
Antibacterianas

Bandejas Versa de Poliéster Decoradas

Bandejas Versa Leve de Poliéster

Bandejas Century™ Fun

Bandejas Camtrays® de Fibra De Vidro

Camtrays® Versa Antideslizantes

Bandejas para Dieta / Bandejas Camlite®

Bandejas Camwear®

Bandejas Camtread® / Treadlite™ /  
Polytread®

Bandejas Epictread™

Bandejas de Madeira

Bandejas Laminadas Corfu / Mykonos /  
Capri / Madeira

Bandejas Para Fast Food

Bandejas com Compartimentos

Bandejas para Apresentação



# ESCOLHA A BANDEJA ADEQUADA PARA SUA EMPRESA

A Cambro é líder global na fabricação de bandejas para a indústria de serviços alimentícios, oferecendo a maior seleção de materiais, tamanhos, cores, formas e processos de personalização. A variedade de coleções da Cambro proporciona uma escolha esclarecida da bandeja correta para cada necessidade e orçamento.

## Considere as seguintes questões ao selecionar a bandeja adequada para sua operação:

### Etapa 1: Para Quê a Bandeja Será Usada?

Para escolher a bandeja correta, primeiramente identifique a aplicação correta.

#### Bandeja de Serviços

Usada por funcionários para o transporte de itens para servir convidados:

#### Bandeja Antideslizante

#### Bandeja para Clientes

Usada pelos clientes para transportar itens do menu:

#### Bandeja de Superfície Polida

### Etapa 2: Quem Usará a Bandeja?

Para determinar o material adequado da bandeja, é fundamental identificar quem usará a bandeja.

#### Crianças

#### Estudantes

#### Militares

#### Funcionários de escritório

#### Equipe de garçons

### Etapa 3: Como a Bandeja Será Usada e Lavada?

Considere como a bandeja será usada e se ela será manipulada de maneira delicada ou terá de enfrentar situações em que seja necessária maior resistência. Determine com qual frequência as bandejas serão lavadas.

#### Exaustiva:

Serão lavadas o quanto for necessário

#### Normal:

Serão lavadas até três vezes por dia

#### Mínima:

Serão lavadas uma vez por dia

### Etapa 4: Determine o Custo Por Bandeja

Certifique-se de que a bandeja correta tenha sido selecionada para a respectiva aplicação. Selecionar uma bandeja de baixo custo para uma aplicação pesada não é uma opção com bom custo-benefício. O preço das bandejas varia de acordo com os seguintes fatores:

#### Processo de fabricação


#### Tipo e valor do material

#### Tamanho da bandeja

#### Opções de personalização

#### Garantia

### Etapa 5: Personalização

A Cambro oferece personalização de alta qualidade para a maioria das bandejas fabricadas. Procure pelo logotipo de personalização no folheto. 

### Etapa 6: Recursos Adicionais a Se Considerar

Avalie a importância dos seguintes recursos para determinar a melhor bandeja para sua operação.

#### Apoios para empilhamento

- Promovem a circulação do ar para uma secagem mais rápida e armazenagem perfeita

#### Resistência ao impacto de superfície

#### Resistência à quebra das bordas

#### Resistência a manchas e arranhões

#### Tipo de garantia

### Descrições de teste técnico

Todas as bandejas da Cambro são submetidas a uma variedade de testes (descritos à direita). Os resultados são indicados na página de cada bandeja, abaixo de Resultados dos Testes Técnicos.



Bandejas Versa



Bandejas Versa Antibacterianas



Bandejas Versa Lite



Bandejas Capri Laminadas



Bandejas Corfu Laminadas



Bandejas Mykonos Laminadas



Bandejas para Fast Food



Bandejas com superfície não deslizante

## DESCRIÇÃO DOS TESTES

### Teste de resistência a choques térmicos:

O teste consiste em submeter a bandeja a uma mudança brusca de temperatura num curto período de tempo, retirando a bandeja da água gelada (0°C), colocando-a em água fervente (100°C) e medindo-se qualquer deformação.

**Teste de resistência a quebras:** O teste consiste em soltar uma bola de metal de alturas específicas sobre a bandeja e medir qualquer deformação.

### Teste de resistência a riscos:

Observação de riscos e abrasão devido a fricção entre utensílios de porcelana para jantar e a superfície da bandeja.

O teste consiste em mover um prato de porcelana colocado sobre a bandeja da esquerda para a direita, sob a pressão de uma mão, e medir qualquer abrasão na superfície da bandeja.

## DESCRIÇÕES PARA A LAVAGEM EM LAVA-LOUÇAS

**Extensivo:** Lave sempre que necessário.

**Normal:** Lave até 3 vezes por dia.

**Mínimo:** Lave uma vez ao dia.

# GUIA DE PRODUTOS

## LINHA DE BANDEJAS DE POLIÉSTER



### UTILIZAÇÃO RECOMENDADA



DESCRIÇÃO DA BANDEJA	Bandejas Versa Ecologic Series Página 206	Bandejas Versa Plus Página 207	Bandejas Versa Antibacterianas VT/GP Página 208	Bandejas Versa com Decoração GP Página 209	Bandejas Versa superfície antideslizante GP Página 209
<b>MATERIAL</b>	Material natural + Poliéster reforçado com fibra de vidro de alta performance SMC	Poliéster reforçado com fibra de vidro de alta performance SMC	Poliéster reforçado com fibra de vidro de alta performance SMC	Poliéster reforçado com fibra de vidro de alta performance SMC + superfície com melamina	Poliéster reforçado com fibra de vidro de alta performance SMC + superfície antideslizante
<b>SUPERFÍCIE</b>	Lisa	Lisa	Lisa	Lisa	Antideslizante
<b>PERFORMANCE</b>	Excelente	Excelente	Excelente	Excelente	Excelente
<b>PERSONALIZAÇÃO</b>	Sim Δ Resistência ao calor: 90°C	Não	Não	Não	Sim Δ Resistência ao calor: 80°C
<b>ANOS DE GARANTIA**</b>	5	5	5	5	2
<b>SUPORTES PARA EMPILHAMENTO*</b>	Sim	Sim	Sim	Sim	Sim
<b>PODEM SER LAVADAS EM LAVA-LOUÇAS</b>	Sim – segurança extensiva	Sim – segurança extensiva	Sim – segurança extensiva	Sim – segurança extensiva	Sim – segurança extensiva
<b>RESISTÊNCIA A PRODUTOS QUÍMICOS</b>	Excelente	Excelente	Excelente	Excelente	Boa
<b>TESTE DE SECAGEM</b>	Excelente	Excelente	Excelente	Excelente	Excelente
<b>RESISTÊNCIA A CHOQUES TÉRMICOS</b>	Excelente	Excelente	Excelente	Excelente	Excelente
<b>RESISTÊNCIA A QUEBRAS</b>	Excelente	Excelente	Excelente	Excelente	Excelente
<b>RESISTÊNCIA A RISCOS</b>	Excelente	Excelente	Excelente	Excelente	Boa
<b>RESISTÊNCIA A MANCHAS</b>	Excelente	Excelente	Excelente	Excelente	Boa
<b>RESISTÊNCIA AO CALOR</b>	-40° a +140°C ‡	-40° a +140°C ‡	-40° a +140°C ‡	-40° a +90°C ‡	-40° a +80°C ‡
<b>NÚMERO DE TAMANHOS</b>	5	5	6	3	4
<b>NÚMERO DE FORMATOS</b>	4	4	3	1	1
<b>NÚMERO DE CORES</b>	4	3	1	15	5

\*Os suportes para empilhamento permitem a livre circulação do ar e o perfeito empilhamento.

\*\*Garantia rateada para defeitos de fabricação.

‡Não se recomendam para carrinhos aquecidos.

ΔEntre em contacto com o seu representante da Cambro para obter os preços.

Se você estiver usando o equipamento Thermo-Chemical do desinfectação, contate-nos por favor. Nós ajudar-lhe-emos que encontra a bandeja direita para sua aplicação.

### Directório de ícones para a utilização recomendada:



Cantinas /  
cafeterias /  
auto-serviço



Catering /  
Serviço de  
banquetes



Expositores para  
lanchonetes /  
Bufetes



Escolas



Áreas de refeições /  
Restaurantes de  
serviço rápido



Entrega de  
refeições em  
domicílio



Hospitais



Serviço de  
quarto em  
hotéis



Instalações  
militares



Prisões / casas  
de correcção



Restaurantes / cafés /  
cervejarias /  
Pubs / Bars / Clubs



# GUIA DE PRODUTOS

## LINHA DE BANDEJAS DE POLIÉSTER



UTILIZAÇÃO RECOMENDADA					
DESCRIÇÃO DA BANDEJA	Bandejas Versa VT/GP Páginas 210-211	Bandejas Versa leves VL/GL Páginas 212-213	Bandejas Century™ Fun: Bandejas Versa VT/GP Bandejas Versa leves VL/GL Página 214-215	Bandejas Versa Lite Antideslizantes VL/GL Página 216	Bandejas Versa leves com superfície antideslizante de borracha VL/GL Página 217
MATERIAL	Poliéster reforçado com fibra de vidro de alta performance SMC	Poliéster reforçado com fibra de vidro de performance standard SMC	Poliéster reforçado com fibra de vidro de performance standard / alta SMC	Poliéster reforçado com fibra de vidro de performance standard SMC + superfície antideslizante	Poliéster reforçado com fibra de vidro de performance standard SMC + superfície antideslizante de borracha
SUPERFÍCIE	Lisa	Lisa	Lisa	Antideslizante	De caução antideslizante
PERFORMANCE	Excelente	Excelente	Excelente	Excelente	Excelente
PERSONALIZAÇÃO	Sim Δ Resistência ao calor: 90°C	Sim Δ Resistência ao calor: 90°C	Sim Δ Resistência ao calor: 90°C	Sim Δ Resistência ao calor: 80°C	Não
ANOS DE GARANTIA**	5	3	3	2	3
SUORTES PARA EMPILHAMENTO*	Sim	Sim	Sim	Sim	Sim
PODEM SER LAVADAS EM LAVA-LOUÇAS	Sim – segurança extensiva	Sim – segurança normal	Sim – segurança normal	Sim – segurança normal	Sim – segurança normal
RESISTÊNCIA A PRODUTOS QUÍMICOS	Excelente	Boa	Boa	Boa	Boa
TESTE DE SECAGEM	Excelente	Excelente	Excelente	Excelente	Excelente
RESISTÊNCIA A CHOQUES TÉRMICOS	Excelente	Boa	Boa	Boa	Boa
RESISTÊNCIA A QUEBRAS	Excelente	Boa	Boa	Boa	Boa
RESISTÊNCIA A RISCOS	Excelente	Boa	Boa	Boa	Boa
RESISTÊNCIA A MANCHAS	Excelente	Boa	Boa	Boa	Boa
RESISTÊNCIA AO CALOR	-40° a +140°C ‡	-40° a +130°C ‡	-40° a +90°C ‡	-40° a +80°C ‡	-40° a +100°C ‡
NÚMERO DE TAMANHOS	22	14	1	4	7
NÚMERO DE FORMATOS	9	6	1	3	3
NÚMERO DE CORES	12	8	14	4	2

\*Os suportes para empilhamento permitem a livre circulação do ar e o perfeito empilhamento.

\*\*Garantia rateada para defeitos de fabricação. ‡Não se recomendam para carrinhos aquecidos.

ΔEntre em contacto com o seu representante da Cambro para obter os preços.

Se você estiver usando o equipamento Thermo-Chemical do disinfection, contate-nos por favor. Nós ajudar-lhe-emos que encontra a bandeja direita para sua aplicação.

### BANDEJAS DE POLIÉSTER

- Bandejas Versa Ecologic Series
- Bandejas Versa Plus
- Bandejas Versa Antibacterianas
- Bandejas Versa
- Bandejas Versa com Decoração (1)
- Bandejas Versa superfície antideslizante
- Bandejas Century Fun

As bandejas de poliéster de alta performance são feitas de material reforçado resistente com fibras longas e fibra de vidro adicional para proporcionar uma resistência, a choques, extremamente alta. A resina de poliéster isoftálica colorida

proporciona um alta resistência a produtos químicos e aos raios UV.

- (1) As bandejas personalizadas Versa e as bandejas Versa com Décor têm uma camada de resina de melamina no topo, aumentando a proteção contra manchas, esfolamento e arranhões.

### BANDEJAS LEVES VERSA

- Bandejas VL/GL Century Fun
  - Bandejas VL/GL
  - Bandejas VL/GL com superfície antideslizante
  - Bandejas VL/GL com superfície antideslizante de borracha
- As bandejas de poliéster de performance standard são feitas de fibra de vidro e resina de poliéster standard.



Cantinas / cafeterias /  
auto-serviço



Catering /  
Serviço de banquetes



Escolas



Hospitais



Serviço de quarto  
em hotéis



Instalações  
militares




Restaurantes / cafés /  
cervejarias /  
Pubs / Bars / Clubs

# GUIA DE PRODUTOS

## LINHA DE BANDEJAS DE FIBRA DE VIDRO

## BANDEJAS CAMWEAR®



UTILIZAÇÃO RECOMENDADA	  	  	  	  	  	   
DESCRIÇÃO DA BANDEJA	Bandejas Camtray® Páginas 218-222	Bandejas Camtrays Versa Antideslizantes Página 223	Bandejas para dieta Página 224	Bandejas Camlite® Página 224	Bandejas Camwear Página 225	Bandejas Camwear com superfície não deslizante Página 225
MATERIAL	Camadas de fibra de vidro + resina de poliéster	Camadas de fibra de vidro + resina de poliéster + superfície antideslizante	Camadas de fibra de vidro + resina de poliéster	Camadas de fibra de vidro + resina de poliéster	Camwear	Camwear + superfície antideslizante
SUPERFÍCIE	Lisa	Antideslizante	Lisa	Lisa	Texturada	Antideslizante
PERFORMANCE	Excelente	Excelente	Excelente	Excelente	Excelente	Excelente
PERSONALIZAÇÃO	Sim Δ Resistência ao calor: 100°C	Sim Δ Resistência ao calor: 80°C	Não	Não	Não	Não
ANOS DE GARANTIA**	5	2	1	3	3	3
SUORTES PARA EMPILHAMENTO*	Sim	Sim	Sim	Sim	Sim	Sim
PODEM SER LAVADAS EM LAVA-LOUÇAS	Sim – segurança extensiva	Sim – segurança extensiva	Sim – segurança extensiva	Sim – segurança extensiva	Sim – segurança extensiva	Sim – segurança extensiva
RESISTÊNCIA A PRODUTOS QUÍMICOS	Boa	Boa	Boa	Boa	Boa	Boa
TESTE DE SECAGEM	Excelente	Excelente	Excelente	Excelente	Excelente	Excelente
RESISTÊNCIA A CHOQUES TÉRMICOS	Excelente	Excelente	Excelente	Excelente	Excelente	Excelente
RESISTÊNCIA A QUEBRAS	Excelente	Excelente	Boa	Boa	Excelente	Excelente
RESISTÊNCIA A RISCOS	Excelente	Boa	Boa	Boa	Muito boa	Boa
RESISTÊNCIA A MANCHAS	Excelente	Boa	Excelente	Excelente	Muito boa	Boa
RESISTÊNCIA AO CALOR	-10° a +100°C ‡	-40° a +80°C ‡	-10° a +100°C ‡	-10° a +100°C ‡	-40° a +99°C ‡	-40° a +82°C ‡
NÚMERO DE TANHOS	40	2	6	6	4	2
NÚMERO DE FORMATOS	7	2	1	2	2	1
NÚMERO DE CORES	52	3	52	9	6	2

\*Os suportes para empilhamento permitem a livre circulação do ar e o perfeito empilhamento. \*\*Garantia rateada para defeitos de fabricação. †Entre em contacto com o seu representante da Cambro para obter os preços. ‡Não se recomendam para carrinhos aquecidos.

### BANDEJAS DE FIBRA DE VIDRO

- Bandejas Camtray
- Bandejas Camtray Versa Antideslizantes
- Bandejas para dieta
- Bandejas Camlite

Feitas dum interior de fibra de vidro resistente para proporcionar uma fundação interna e uma superfície lisa, em conjunto com a resina de poliéster para resistir a impactos e manchas.

### BANDEJAS CAMWEAR

- Bandejas Camwear
- Feitas de Camwear praticamente inquebrável e altamente durável.

- Bandejas Camwear com Superfície Não Deslizante

Feitas de Camwear praticamente inquebrável e altamente durável. A textura clara não deslizante da superfície é resistente a arranhões.



Cantinas /  
cafeterias /  
auto-serviço



Escolas



Áreas de refeições /  
Restaurantes de  
serviço rápido



Hospitais



Serviço de  
quarto em  
hotéis



Instalações  
militares



Restaurantes / cafés /  
cervejarias /  
Pubs / Bars / Clubs

# GUIA DE PRODUTOS

	LINHA DE BANDEJAS DE FIBRA DE VIDRO	BANDEJAS DE POLIPROPILENO	LINHA DE BANDEJAS DE FIBRA DE VIDRO	LINHA DE BANDEJAS DE POLIÉSTER	
UTILIZAÇÃO RECOMENDADA					
DESCRIÇÃO DA BANDEJA	Bandejas Camtread® Série Designer Página 226	Bandejas Treadlite™ Página 227	Bandejas Polytread® Página 227	Bandejas EpicTread™ Página 228	Bandejas de madeira com superfície antideslizante Páginas 228
MATERIAL	Camadas de fibra de vidro + resina de poliéster + superfície antideslizante de borracha	Camadas de fibra de vidro + resina de poliéster + superfície antideslizante de borracha	Polipropileno + superfície de borracha antideslizante	Camadas de fibra de vidro + Superfície antiderrapante e hidrorrepelente	Faia folheada / mogno + superfície antideslizante
SUPERFÍCIE	Antideslizante de borracha	Antideslizante de borracha	Antideslizante de borracha	Antideslizante	Antideslizante
PERFORMANCE	Excelente	Boa	Boa	Boa	Boa
PERSONALIZAÇÃO	Sim Δ	Não	Não	Sim Δ Resistência ao calor: 90°C	Não
ANOS DE GARANTIA**	5	1	1	2	3
SUORTES PARA EMPILHAMENTO*	Sim	Sim	Sim	Sim	Não
PODEM SER LAVADAS EM LAVA-LOUÇAS	Sim – segurança extensiva	Sim – segurança extensiva	Sim – segurança mínima	Sim – segurança mínima	Sim – segurança mínima
RESISTÊNCIA A PRODUTOS QUÍMICOS	Boa	Boa	Boa	Boa	Boa
TESTE DE SECAGEM	Excelente	Boa	Boa	Boa	Boa
RESISTÊNCIA A CHOQUES TÉRMICOS	Excelente	Boa	Boa	Boa	Boa
RESISTÊNCIA A QUEBRAS	Boa	Boa	Boa	Boa	Boa
RESISTÊNCIA A RISCOS	Excelente	Boa	Boa	Boa	Boa
RESISTÊNCIA A MANCHAS	Boa	Boa	Boa	Boa	Boa
RESISTÊNCIA AO CALOR	-10° a +100°C ‡	-10° a +80°C ‡	-10° a +80°C ‡	-10° to +90°C ‡	-10° a +100°C ‡
NÚMERO DE TANHOS	16	2	6	2	7
NÚMERO DE FORMATOS	5	1	2	1	3
NÚMERO DE CORES	2	2	2	6	1

\*Os suportes para empilhamento permitem a livre circulação do ar e o perfeito empilhamento.

\*\*Garantia rateada para defeitos de fabricação.

ΔEntre em contacto com o seu representante da Cambro para obter os preços.

‡Não se recomendam para carrinhos aquecidos.

## BANDEJAS DE FIBRA DE VIDRO

- Bandejas Camtread
- Bandejas Treadlite
- Bandejas EpicTread

Feitas dum interior de fibra de vidro resistente para proporcionar uma fundação interna e uma superfície

lisa, em conjunto com a resina de poliéster para resistir a impactos e manchas.

## BANDEJAS DE POLIPROPILENO

- Bandejas Polytread

As bandejas Polytread contam com superfície de borracha antideslizante, que não sofre delaminação.



Catering /  
Serviço de  
banquetes



Serviço de  
quarto em  
hotéis



Restaurantes / cafés /  
cervejarias /  
Pubs / Bars / Clubs

# GUIA DE PRODUTOS

## LINHA DE BANDEJAS DE POLIÉSTER

## LINHA DE BANDEJAS DE FIBRA DE VIDRO



### UTILIZAÇÃO RECOMENDADA



DESCRIÇÃO DA BANDEJA	Bandejas de madeira com superfície lisa Página 229	Bandejas laminadas Corfu com superfície antidesslizante de borracha Página 230	Bandejas laminadas Mikonos com superfície antidesslizante Página 231	Bandejas laminadas Capri com superfície lisa Páginas 232-233	Bandejas laminadas Madeira com superfície de madeira texturada Página 234
MATERIAL	Faixa folheada	Laminado + superfície de borracha antidesslizante	Laminado + superfície antidesslizante	Laminado	Laminado
SUPERFÍCIE	Lisa	Antidesslizante de borracha	Antidesslizante	Lisa	Texturada
PERFORMANCE	Boa	Excelente	Boa	Boa	Boa
PERSONALIZAÇÃO	Não	Sim†	Sim	Sim	Não
ANOS DE GARANTIA**	3	3	3	3	3
SUPORTES PARA EMPILHAMENTO*	Não	Não	Não	Não	Não
PODEM SER LAVADAS EM LAVA-LOUÇAS	Sim - segurança normal	Sim - segurança normal	Sim - segurança mínima	Sim - segurança normal	Sim - segurança normal
RESISTÊNCIA A PRODUTOS QUÍMICOS	Excelente	Excelente	Boa	Excelente	Excelente
TESTE DE SECAGEM	Boa	Boa	Boa	Boa	Boa
RESISTÊNCIA A CHOQUES TÉRMICOS	Boa	Boa	Boa	Boa	Boa
RESISTÊNCIA A QUEBRAS	Boa	Boa	Boa	Boa	Boa
RESISTÊNCIA A RISCOS	Boa	Boa	Boa	Boa	Boa
RESISTÊNCIA A MANCHAS	Boa	Boa	Boa***	Excelente	Excelente
RESISTÊNCIA AO CALOR	-10° a +100°C ‡	-10° a +100°C ‡	-10° a +100°C ‡	-10° a +100°C ‡	-10° a +100°C ‡
NÚMERO DE TAMANHOS	14	8	15	22	10
NÚMERO DE FORMATOS	4	2	3	5	4
NÚMERO DE CORES	1	2	6	14	9

\*Os suportes para empilhamento permitem a livre circulação do ar e o perfeito empilhamento.

\*\*Garantia rateada para defeitos de fabricação.

\*\*\*A Bétula (E75) tem resistência limitada a manchas.

‡Não se recomendam para carrinhos aquecidos.

†Só se pode personalizar a parte de baixo das bandejas Corfu.

### BANDEJAS DE MADEIRA

- Superfície lisa
- Superfície antidesslizante transparente

Feitas em diversas camadas de faixa / mogno folheada genuína combinadas com resina sintética moldada sob

alta pressão e temperatura.

A superfície é vedada com uma camada dupla de melamina a alta pressão para permitir uma lavagem regular.

### BANDEJAS LAMINADAS

- Corfu\*
- Capri
- Mykonos
- Madeira

Feitas em camadas comprimidas de papel saturado em melamina combinadas com resina sintética moldada sob alta pressão e temperatura.

A superfície é vedada com uma camada dupla de melamina a alta pressão para permitir uma lavagem regular.

\* As bandejas laminadas têm uma superfície de borracha não deslizando colada diretamente na bandeja.

**Observação:** devem-se secar todas as bandejas laminadas antes do empilhamento.



Cantinas /  
cafeterias /  
auto-serviço



Catering /  
Serviço de  
banquetes




















Serviço de  
quarto em  
hotéis



Restaurantes / cafés /  
cervejas /  
Pubs / Bars / Clubs

# GUIA DE PRODUTOS

	 <b>BANDEJAS DE POLIPROPILENO</b>	   <b>BANDEJAS COM COMPARTIMENTOS</b>			 <b>BANDEJAS PARA EXPOSIÇÃO</b>	
UTILIZAÇÃO RECOMENDADA		  	  		  	
DESCRIÇÃO DA BANDEJA	Bandejas para fast food Página 235	Bandejas Camwear® Páginas 236-238	ABS Página 236	Bandejas resistente ao calor Página 239	Bandejas Co-polímero Páginas 240	Bandejas para apresentação Página 240
MATERIAL	Polipropileno	Camwear	ABS	Bandejas resistente ao calor	Co-polímero	Camadas de fibra de vidro + resina de poliéster
SUPERFÍCIE	Texturada	Texturada	Texturada	Texturada	Texturada	Lisa
PERFORMANCE	Boa	Excelente	Excelente	Excelente	Excelente	Excelente
PERSONALIZAÇÃO	Sim	Não	Não	Não	Não	Não
ANOS DE GARANTIA**	3 Δ	3	2	2	2	3
SUPORTES PARA EMPILHAMENTO*	Sim Δ Resistência ao calor: 80°C	Sim	Sim	Sim	Sim	Sim
PODEM SER LAVADAS EM LAVA-LOUÇAS	Sim – segurança mínima	Sim – Extensive segurança extensiva	Sim – Extensive segurança extensiva	Sim – Extensive segurança extensiva	Sim – Minimal	Sim – Extensive segurança extensiva
RESISTÊNCIA A PRODUTOS QUÍMICOS	Excelente	Boa	Excelente	Muito boa	Excelente	Boa
TESTE DE SECAGEM	Boa	Excelente	Excelente	Muito boa	Excelente	Excelente
RESISTÊNCIA A CHOQUES TÉRMICOS	Boa	Excelente	Boa	Muito boa	Boa	Excelente
RESISTÊNCIA A QUEBRAS	Boa	Excelente	Boa	Muito boa	Excelente	Boa
RESISTÊNCIA A RISCOS	Boa	Muito boa	Muito boa	Muito boa	Muito boa	Boa
RESISTÊNCIA A MANCHAS	Buono	Muito boa	Muito boa	Muito boa	Muito boa	Excelente
RESISTÊNCIA AO CALOR	-10° a +80°C ‡	-40° a +99°C ‡	-10° a +82°C ‡	-40° a +149°C	-10° a +80°C ‡	-10° a +100°C ‡
NÚMERO DE TAMANHOS	4	8	1	1	8	19
NÚMERO DE FORMATOS	2	7	1	1	8	2
NÚMERO DE CORES	14	10***	6	1	7	5

\*Os suportes para empilhamento permitem a livre circulação do ar e o perfeito empilhamento.

\*\*Garantia rateada para defeitos de fabricação.

\*\*\*Não disponível com todos os estilos de bandeja.

ΔEntre em contacto com o seu representante da Cambro para obter os preços.

‡Não se recomendam para carrinhos aquecidos.

## BANDEJAS DE POLIPROPILENO

### – Bandejas para fast food

As bandejas para fast food contam com uma superfície texturada para dissimular riscos e proporcionar mais aderência, para evitar deslizamentos.

## BANDEJAS COM COMPARTIMENTOS

### – Bandejas Camwear

Feitas de Camwear praticamente inquebrável e altamente durável.

### – Bandejas ABS

Feitas de ABS resistente a fortes impactos, calor e produtos químicos.

## BANDEJAS PARA EXPOSIÇÃO

### – Bandejas para Apresentação

Feita com fibra de vidro resistente a alto impacto que resiste a odores.

### – Bandejas de co-polímero

Feitas de co-polímero maleável e económico, resistente a quebras.

### – Bandejas resistentes ao calor

Feitas de material resistente ao calor.



Expositores para lanchonetes / Bufetes



Escolas



Áreas de refeições / Restaurantes de serviço rápido



Entrega de refeições em domicílio



Instalações militares



Prisões / casas de correção

# PERSONALIZAÇÃO

## Personalização com valor acrescentado

Faça a promoção da sua empresa, tanto para clientes como para empregados, ao colocar o seu logotipo, marca, slogan ou design nas nossas bandejas.

## Como fazer o pedido

1) Seleccione um tamanho, cor, estampa ou design da bandeja.

2) Forneça o fotolito pronto (camera ready artwork) e completo, e indique a sua posição na bandeja.

3) De acordo com o tipo da bandeja, a Cambro pode produzir a arte em 1, 2, 3 e 4 cores, além de arte num processo de 4 cores.

Será necessário que nos envie os seguintes itens:

a. Um ficheiro electrónico contendo a arte num CD-ROM

para Mac ou PC.

Aceitamos os seguintes formatos de ficheiro:

- Ficheiros Adobe Illustrator, Adobe Photoshop nos formatos JPEG, TIFF ou EPS.

- As dimensões do ficheiro devem ser equivalentes a 100% do tamanho da reprodução, numa resolução de 300dpi.

b. A ilustração impressa: a arte deve ser de alta qualidade e deve ser possível fazer a sua digitalização (scanning). Queira especificar o número do PANTONE referente a cada cor ou indique se se trata de um processo de quatro cores.

4) Cobrar-se-á uma taxa de \*\*\* por hora pelo trabalho do artista em cada pedido apresentado sem o fotolito pronto (camera ready artwork) e completo. A Cambro entrará em contacto consigo, no caso da cobrança de tal taxa, para lhe fornecer o custo estimado.

5) Processo de amostra:

a. Para cada novo projecto, será apresentada uma amostra para aprovação do cliente.

b. A primeira amostra, com um pedido de compra concreto, é grátis. (Acrescido do custo do envio).

c. Amostras não acompanhadas de um pedido de compra concreto ou solicitações de mais que uma amostra incorrerão na cobrança de uma taxa fixa de:

– Bandejas de poliéster, fibra de vidro e laminadas:

\*\*\* líquidos por amostra. (Acresce-se o custo do envio)

– Bandejas de polipropileno para fast food: \*\*\* líquidos por amostra. (Acresce-se o custo do envio).

d. Mediante o recebimento e o envio dum pedido de compra concreto, aplicar-se-á um crédito à sua conta referente ao custo duma amostra.

6) As taxas de personalização aplicam-se tanto aos pedidos novos como à reactivação de pedidos anteriores.

## BANDEJAS DE POLIÉSTER

### Bandejas Versa VT/GP

### Bandejas leves Versa VL/GL

- Apenas os modelos de bandeja relacionados abaixo podem ser personalizados:

#### Bandejas Versa:

VT1216, VT1418, VT2632, VT3253, VT3343, VT3343C, VT3646C, VT3753, VT3853, GP0540, GP1070, GP1080, GP3074, GP3980, GP4002, GP4210, GP4004, GP4701, GP4709, GP4853

#### Bandejas leves Versa:

VL1216, VL1418, VL2632, VL3253, VL3343, VL3343C, VL3646C, VL3753, VL3853, GL0540, GL1070, GL1080, GL3074, GL3980, GL4002, GL4210, GL4701, GL4709, GL4853

- **Quantidade mínima:** 120 bandejas por tamanho.

- **Tempo para a produção da amostra:** 10 dias úteis + tempo para entrega e transporte a partir da data do recebimento do fotolito pronto (camera ready artwork).

- **Tempo para a produção do pedido:** Até 4-6 semanas + tempo para entrega e transporte a partir da data da aprovação da arte e da confirmação do pedido.

- Solicitações de amostras adicionais sem um pedido de compra concreto incorrerão num encargo de \*\*\* líquidos por amostra. (Acrescido do custo do envio).

#### Processo de impressão aplicável:

O processo de impressão a quatro cores permite que se imprima arte monocromática ou policromática, além de reproduções de fotografias.

#### Cores de bandeja recomendadas para as Bandejas Versa VT/GP personalizadas:

Moca Riscado (A21), Sahara (A22), Cinza Claro (A27), Branco Pérola (A33), Terrazzo (A86).

No caso das cores abaixo indicadas, queira chamar o Serviço de Atendimento ao Cliente da Cambro para que se faça uma análise da arte: Amarelo Mágico (A25), Menta Mágico (A26).

#### Cores de bandeja recomendadas para as Bandejas leves Versa VL/GL personalizadas:

Fumo Riscado (A20), Moca Riscado (A21), Sahara (A22), Cinza Claro (A27), Branco Pérola, (A33) e Terrazzo (A86).

#### Área para a impressão:

A arte pode cobrir a superfície plana da bandeja até 1 cm do bordo interno da bandeja.

#### Taxa de personalização por bandeja:

QUANTIDADE	TAXA LÍQUIDA ADICIONAL
120-300	***
312-996	***
acima de 1,008	***

\*\*\*Entre em contacto com o seu representante da Cambro para obter os preços.



## BANDEJAS DE FIBRA DE VIDRO

### Bandejas Camtray®

- Todos os tamanhos da Camtray podem ser personalizados. (Com a excepção das bandejas com compartimentos mostradas no catálogo principal da Cambro.)

#### • Quantidade mínima:

Processo de serigrafia: 144 bandejas por tamanho.

Processo de impressão a quatro cores: 72 bandejas por tamanho.

- **Tempo para a produção da amostra:** 10 dias úteis + tempo tempo para entrega e transporte partir da data do recebimento do fotolito pronto (camera ready artwork).

- **Tempo para a produção do pedido:** Até 4-6 semanas + tempo tempo para entrega e transporte partir da data da aprovação da arte e da confirmação do pedido.

- Solicitações de amostras adicionais sem um pedido de compra concreto incorrerão num encargo de \*\*\* líquidos por amostra. (Acrescido do custo do envio).

**Processo de impressão aplicável:** o processo de serigrafia e o processo de impressão a quatro cores.

a. **O processo de serigrafia** permite que se imprima a arte a uma cor ou a várias cores dispostas uma ao lado da outra. Tal processo não permite a impressão de dégradé nem a reprodução de fotografias, e a sua melhor utilização dá-se com arte de cores claras em bandejas de cores escuras.

**Área para a impressão:** A arte pode cobrir toda a superfície da bandeja de um bordo ao outro.

b. **O processo de impressão em quatro cores** permite que se imprima arte monocromática ou policromática, além de reproduções de fotografias. Pode ser utilizado apenas em bandejas de cores claras. Cores mais escuras nas bandejas farão com que as cores da arte resultem mais escuras.

#### Cores de bandejas recomendadas para o processo de impressão a quatro cores:

Pergaminho Antigo (101), Pêssego Claro (106), Pêssego Escuro (117), Branco (148), Azul Anil (177), Amarelo Limão (429), Chiffon Limão (536), Amarelo Camafeu (537), Branco Caiado (538).

**Área para a impressão:** a arte pode cobrir a superfície plana da bandeja até 1 cm do bordo interno da bandeja.

#### Taxa de personalização por bandeja:

QUANTIDADE	TAXA LÍQUIDA ADICIONAL
144*-299**	***
acima de 300	Grátis

\*Quantidade mínima para o processo de

impressão a quatro cores.

\*\*Quantidade mínima para o processo de serigrafia.

\*\*\*Entre em contacto com o seu representante da

Cambro para obter os preços.



1418

# PERSONALIZAÇÃO

## BANDEJAS LAMINADAS

### Corfu, Capri, Mykonos, Madeira

- Todos os tamanhos de bandejas laminadas podem ser personalizadas ou produzidos em qualquer cor especial. A combinação de cores especiais é tratada como uma personalização.
- As partes superior e inferior das bandejas podem ser personalizadas, com a exceção das bandejas Corfu, que podem ser personalizadas apenas na parte inferior. O custo da personalização é calculado por cada lado da bandeja.
- **Quantidade mínima:** 120 bandejas por tamanho.



- **Tempo para a produção da amostra:** 10 dias úteis + tempo tempo para entrega e transporte a partir da data do recebimento do fotolito pronto (camera ready artwork).
- **Tempo para a produção do pedido:** Até 4-6 semanas + tempo tempo para entrega e transporte a partir da data da aprovação da arte e da confirmação do pedido.

- Solicitações de amostras adicionais sem um pedido de compra concreto incorrerão num encargo de \*\*\* líquidos por amostra. (Acrescido do custo do envio).

**Processo de impressão aplicável:** Processo de impressão a quatro cores e combinação de cores especiais

**a. O processo de impressão a quatro cores.** permite que se imprima arte monocromática ou policromática, além de reproduções de fotografias.

**b. Combinação de cores especiais:** a combinação de cores especiais é tratada como uma personalização. Para produzir bandejas de qualquer cor, forneça à Cambro o número do PANTONE.

**Área para a impressão:** a arte pode cobrir toda a superfície da bandeja de um bordo ao outro. As dimensões da arte devem ser 4 cm maiores do que os tamanhos das bandejas em cada lado devido ao rebarbamento (exemplo: tamanho da bandeja: 36 x 46 cm – tamanho da arte: 40 x 50 cm)

**Taxa de personalização por bandeja:**

QUANTIDADE CADA TAXA	LÍQUIDA DE ADICIONAL
acima de 120	***

\*\*\*Entre em contacto com o seu representante da Cambro para obter os preços.

## BANDEJAS DE POLIPROPILENO

### Bandejas para fast food

- Todos os tamanhos de bandejas para fast food podem ser personalizados, exceto o 1217FFH.
- **Quantidade mínima:** 288 bandejas por tamanho.
- **Tempo para a produção da amostra:** 10 dias úteis + tempo tempo para entrega e transporte a partir da data do recebimento do fotolito pronto (camera ready artwork).



- **Tempo para a produção do pedido:** até 4-6 semanas + tempo tempo para entrega e transporte a partir da data da aprovação da arte e da confirmação do pedido.

- Solicitações de amostras adicionais sem um pedido de compra concreto incorrerão num encargo de \*\*\* líquidos por amostra. (Acrescido do custo do envio).

**Processo de impressão aplicável:**

Processo de estampagem a quente de 1 cor. Devido ao processo de aplicação em superfície texturada da bandeja, pode-se seleccionar a cor branca, embora isso não seja recomendado.

**Área para a impressão:** a arte não pode ultrapassar um tamanho máximo de 15 x 15 cm.

**Custo da personalização:**

**Taxa para a fabricação da matriz (cobrado uma única vez):** \*\*\* líquidos por amostra

**Taxa adicional líquida por bandeja:**

QUANTIDADE CADA TAXA	LÍQUIDA DE ADICIONAL
288-767	***
768-1,199	***
1,200-5,999	***
6,000-11,999	***
acima de 12,000	***

\*\*\*Entre em contacto com o seu representante da Cambro para obter os preços.

## BANDEJAS CAMTREAD

### Personalização do verso da bandeja e estampagem da superfície de borracha

- **Camtread dos EUA:** Personalização da parte traseira a bandeja somente no 1600CT. Gravação na superfície de borracha de todos os tamanhos Camtread.
- **Camtread da Europa:** Tamanhos disponíveis: 1100CT, 1400CT, 1600CT and 1800CT Minimum
- **Tempo para a produção da amostra:** 10 dias úteis + tempo para a entrega e trânsito a partir da data do recebimento do fotolito pronto (camera ready artwork).
- **Tempo para a produção do pedido:** até 4 a 6 semanas + tempo para

a entrega e trânsito a partir da data da aprovação da arte e da confirmação do pedido.

- Solicitações de amostras adicionais sem um pedido de compra concreto incorrerão num encargo de \*\*\* líquido por amostra. (Acresce-se o custo do envio.)

**Processo de impressão aplicável à personalização do verso da bandeja:** O processo de impressão a quatro cores

Processo de impressão aplicável à personalização do verso da bandeja:

O processo de impressão a quatro cores

Camtread dos EUA: Recomendam-se bandejas brancas para a personalização do verso.

**Área para a impressão:** a arte pode cobrir a superfície plana da bandeja até 2,54 cm da borda externa.

**Taxa de personalização por bandeja:**

QUANTIDADE CADA TAXA	LÍQUIDA DE ADICIONAL
Camtread dos EUA	
72-144	***
145-288	***
289-432	***
acima de 433	Grátis
Camtread da Europa	
acima de 120	***

**Estampagem da superfície de borracha**

- **Formato do arquivo eletrônico:** Formatos Adobe Illustrator EPS.

**Área para a impressão do processo de estampagem:**

a arte pode cobrir a superfície da bandeja até 2,54 cm da borda interna.

**Taxa de personalização por estampagem Por bandeja:**

QUANTIDADE CADA TAXA	LÍQUIDA DE ADICIONAL
Camtread dos EUA	
acima de 72	***
Camtread da Europa	
acima de 156	***

\*\*\*Entre em contacto com o seu representante da Cambro para obter os preços.

# BANDEJAS VERSA DE POLIÉSTER – ECOLOGIC SERIES

## ESPECIFICAÇÕES

Material	Material natural + poliéster
Características da superfície	Lisa
Performance	Excelente
Suportes para empilhamento	Sim
Podem ser lavadas em lava-louças	Sim – Extensivo
Resistência a produtos químicos	Excelente
Teste de secagem	Excelente
Resistência a choques	Excelente
Resistência a quebras	Excelente
Resistência a riscos	Excelente
Resistência a manchas	Excelente
Resistência ao calor	-40° a +140°C‡



PROPOR-CIONAL

‡Não se recomendam para carrinhos aquecidos.

## UTILIZAÇÃO RECOMENDADA

Manuseio constante /  
Uso frequente

- Hospitais
- Escolas
- Universidades
- Cantinas / cafeterias / auto-serviço
- Instalações militares

Disponível somente da Cambro  
European Logistics (CEL), Alemanha,  
e Cambro Özyay, Turquia.



Formato de perfil alto

Formato de perfil baixo



Formato de design de perfil baixo

Formato com bordos chatos

Fabricadas com resina derivada de materiais naturais.

Peso em média 20% mais leve do que a Bandeja Versa padrão. Torna o manuseio fácil e conveniente.

Bandeja de poliéster de alto desempenho com cantos e bordas reforçados para proteção superior contra impactos.

GPE4002



As caixas de empilhar mantêm as bandejas empilhadas com segurança no lugar e garantem o fluxo de ar apropriado.


CÓDIGO	TAMANHO
<b>Bandejas Versa – Formato de perfil alto</b>	
VTE1418	35,5 x 45,7 cm
VTE3343	33 x 43
<b>Bandejas Versa – Formato de perfil baixo</b>	
VTE3253	32,5 x 53
VTE3753	37 x 53
<b>Bandejas Versa Century™ – Formato de design de perfil baixo</b>	
VTE3646C	35,5 x 45,7
<b>Bandejas Versa – Formato com bordos chatos</b>	
GPE0540	34,4 x 46
GPE3980	37 x 53
GPE4002*	32,5 x 53
GPE4004**	32,5 x 53

**Quantidade por caixa: 12 Pedido de quantidade mínima de CEL: 240 peças.**  
\*Projectadas com bordos reforçados para permitir o desempilhamento automático em lava-louças com esteiras de transporte.  
\*\*Superfície do topo texturizada para reduzir o deslizamento dos pratos.  
Não disponível em (A72).  
\*\*\*A cor Carvão (A72) apresentará arranhões se não for manipulada de maneira adequada.



Personalização: Entre em contacto com o seu representante da Cambro para obter os preços.

**Cores das bandejas:**




A21  
Moca Riscado



A27  
Cinza Claro



A72  
Carvão\*\*\*



A86  
Terrazzo



# BANDEJAS VERSA DE POLIÉSTER PLUS

## ESPECIFICAÇÕES

Material	Poliéster reforçado com fibra de vidro de alta performance SMC
Características da superfície	Lisa
Performance	Excelente
Suportes para empilhamento	Sim
Podem ser lavadas em lava-louças	Sim – Extensivo
Resistência a produtos químicos	Excelente
Teste de secagem	Excelente
Resistência a choques	Excelente
Resistência a quebras	Excelente
Resistência a riscos	Excelente
Resistência a manchas	Excelente
Resistência ao calor	-40° a +140°C±



‡Não se recomendam para carrinhos aquecidos.

Disponível somente da Cambro European Logistics (CEL), Alemanha, e Cambro Üzay, Turquia.

## UTILIZAÇÃO RECOMENDADA

Manuseio constante /  
Uso frequente

- Hospitais
- Escolas
- Universidades
- Cantinas / cafeterias / auto-serviço
- Instalações militares



Formato de perfil alto

Formato de perfil baixo



Formato de design de perfil baixo

Formato com bordos chatos



GP4002

## Cuidado Fácil

Lava-louças segura - lava com a frequência necessária.

As caixas de empilhar mantêm as bandejas empilhadas com segurança no lugar e garantem o fluxo de ar apropriado.

## Durável

Resistência aumentada contra arranhões. Mistura de materiais patenteada reduz a visibilidade dos arranhões.

Cantos e bordas reforçados protegem e reforçam a bandeja.



Vermelho tijolo

Preto

Marrom

## CÓDIGO

### Bandejas Versa – Formato de perfil alto

CÓDIGO	TAMANHO
VT1418	35,5 x 45,7 cm
VT3343	33 x 43

### Bandejas Versa – Formato de perfil baixo

VT2632	32,5 x 26,5
VT3253	32,5 x 53
VT3753	37 x 53

### Bandejas Versa Century™ – Formato de design de perfil baixo

VT3646C	35,5 x 45,7
---------	-------------

### Bandejas Versa – Formato com bordos chatos

GP1070	32,5 x 26,5
GP3980	37 x 53
GP4002	32,5 x 53
GP4004	32,5 x 53

Quantidade por caixa: 12 Pedido de quantidade mínima de CEL: 240 peças.

# BANDEJAS VERSA CAMGUARD® ANTIBACTERIANAS

## ESPECIFICAÇÕES

Material	Poliéster reforçado com fibra de vidro de alta performance SMC
Características da superfície	Lisa
Performance	Excelente
Suportes para empilhamento	Sim
Podem ser lavadas em lava-louças	Sim – Extensivo
Resistência a produtos químicos	Excelente
Teste de secagem	Excelente
Resistência a choques	Excelente
Resistência a quebras	Excelente
Resistência a riscos	Excelente
Resistência a manchas	Excelente
Resistência ao calor	-40° a +140°C‡



PROPOR-  
CIONAL


‡ Não se recomendam para carrinhos aquecidos.

## UTILIZAÇÃO RECOMENDADA

Manuseio constante /  
Uso frequente

- Hospitais
- Escolas
- Universidades
- Cantinas / cafeterias / auto-serviço
- Instalações militares

Disponível somente da Cambro  
European Logistics (CEL), Alemanha,  
e Cambro Özyay, Turquia.



Formato de perfil alto

Formato de design de perfil baixo




Formato com bordos chatos


**camguard**  
ANTIMICROBIAL TRAYS

As bandejas possuem propriedades antimicrobianas para proteção contra o crescimento de mofo e odores causados por bactérias. Essa proteção não sai com a lavagem nem com o desgaste.

Teste de Superfície desprotegida versus Superfície Protegida Camguard 24 horas



Desprotegida



Protegida com Camguard



O inovador perfil baixo e o design de cantos baixos aumentam a utilização do espaço da superfície da bandeja e o conforto do cliente durante a refeição.



Os cantos de poliéster reforçado fornecem proteção contra impactos nas bordas e cantos superiores.



As caixas de empilhar mantêm as bandejas empilhadas com segurança no lugar e garantem o fluxo de ar apropriado.



### CÓDIGO

### TAMANHO

#### Bandejas Versa – Formato de perfil alto

VT1418AB	35,5 x 45,7 cm
VT3343AB	33 x 43

#### Bandejas Versa Century™ – Formato de design de perfil baixo

VT3646CAB	35,5 x 45,7
VT3343CAB	32,9 x 43

#### Bandejas Versa – Formato com bordos chatos


GP1070AB*	32,5 x 26,5
GP1080AB*	37 x 26,5
GP3980AB*	53 x 37
GP4002AB*	53 x 32,5

Quantidade por caixa: 12

Pedido de quantidade mínima de CEL: 240 peças.

\* Projetadas com cantos reforçados para empilhamento automático em lavadoras com esteiras transportadoras.

Cor da bandeja:



A83

Granito

# BANDEJAS VERSA DE POLIÉSTER DECORADAS COM SUPERFÍCIE LISA OU ANTIDESLIZANTE

## ESPECIFICAÇÕES

Material	Poliéster reforçado com fibra de vidro de alta performance SMC + superfície com melamina	Poliéster reforçado com fibra de vidro de alta performance SMC + superfície antideslizante
Características da superfície	Lisa	Antideslizante
Performance	Excelente	Excelente
Suportes para empilhamento	Sim	Sim
Podem ser lavadas em lava-louças	Sim – Extensivo	Sim – Extensivo
Resistência a produtos químicos	Excelente*	Boa
Teste de secagem	Excelente	Excelente
Resistência a choques	Excelente	Excelente
Resistência a quebras	Excelente	Excelente
Resistência a riscos	Excelente	Boa
Resistência a manchas	Excelente	Boa
Resistência ao calor	-40° a +90°C‡	-40° a +80°C‡



Formato com bordos chatos

‡ Não se recomendam para carrinhos aquecidos

\* Se você estiver usando o equipamento Thermo-Chemical do desinfecção, contate-nos por favor. Nós ajudaremos que encontra a bandeja direita para sua aplicação.

Personalização: Entre em contacto com o seu representante da Cambro para obter os preços.

### UTILIZAÇÃO RECOMENDADA

Manuseio constante /  
Uso frequente

- Hospitais
- Escolas
- Universidades
- Cantinas / cafeterias / auto-serviço
- Instalações militares

Disponível somente da Cambro European Logistics (CEL), Alemanha, e Cambro Özyay, Turquia.

CÓDIGO	TAMANHO	QUANTIDADE POR CAIXA
<b>Superfície Lisa – Formato com bordos chatos</b>		
GP0540†	46 x 34,4 cm	12
GP3980†	53 x 37	12
GP4002†	53 x 32,5	12
GP4004	53 x 32,5	12
<b>Superfície Antideslizante** – Formato com bordos chatos</b>		
GP3980NS†	53 x 37	12
GP4002NS†	53 x 32,5	12
GP0540NS†	46 x 34,4	12
GP1080NS†	37 x 26,5	12

\*\* Apenas disponível em cores: B22, B93, B99, B100.

† Projectadas com bordos reforçados para permitir o desempilhamento automático em lava-louças com esteiras de transporte.

### Estampas e cores básicas das bandejas:




Bandeja aço escovado com cinza claro



Bandeja cinza claro com cinza claro



Bandeja cinza fosco com cinza claro



Bandeja titã com granito




Bandeja preto fosco com terrazzo



Bandeja sahara com sahara



Bandeja cinza fosco com cinza claro



Bandeja cinza fosco com terrazzo



# BANDEJAS VERSA DE POLIÉSTER COM SUPERFÍCIE LISA

## ESPECIFICAÇÕES

Material	Poliéster reforçado com fibra de vidro de alta performance SMC
Características da superfície	Lisa
Performance	Excelente
Suportes para empilhamento	Sim
Podem ser lavadas em lava-louças	Sim – Extensivo
Resistência a produtos químicos	Excelente
Teste de secagem	Excelente
Resistência a choques	Excelente
Resistência a quebras	Excelente
Resistência a riscos	Excelente
Resistência a manchas	Excelente
Resistência ao calor*	-40° a +140°C‡



PROPOR-CIONAL

‡Não se recomendam para carrinhos aquecidos.

Personalização, consulte a página 204.

\*Personalização, resistência ao calor: 90°C.

## UTILIZAÇÃO RECOMENDADA

Manuseio constante /  
Uso frequente

- Hospitais
- Escolas
- Universidades
- Cantinas / cafeterias / auto-serviço
- Instalações militares



Formato de perfil alto

Formato de perfil baixo



Formato de design de perfil baixo

Formato com bordos chatos

Disponível somente da Cambro European Logistics (CEL), Alemanha, e Cambro Üzay, Turquia.


CÓDIGO	TAMANHO	QUANTIDADE POR CAIXA
<b>Bandejas Versa – Formato de perfil alto</b>		
VT1216	30,5 x 41,5 cm	12
VT1418	35,5 x 45,7	12
VT1418TR – Trapezoidais	35,5 x 45,7	12
VT1520	38 x 51,5	12
VT3343	33 x 43	12

### Bandejas Versa – Formato de perfil alto



CÓDIGO	TAMANHO	QUANTIDADE POR CAIXA
<b>Bandejas Versa – Formato de perfil baixo</b>		
VT2632	32,5 x 26,5 cm	12
VT3253	32,5 x 53	12
VT3753	37 x 53	12
VT3853	37,5 x 53	12

### Bandejas Versa – Formato de perfil baixo



CÓDIGO	TAMANHO	QUANTIDADE POR CAIXA
<b>Bandejas Versa Century™ – Formato de design de perfil baixo</b>		
VT3646C	35,5 x 45,7 cm	12
VT3343C	33 x 43	12

### Bandejas Versa Century – Formato de perfil baixo



VT3646C

Os inovadores design e cantos de perfil baixo aumentam a utilização do espaço da superfície da bandeja e o conforto do cliente no hora de comer.

# BANDEJAS VERSA DE POLIÉSTER COM SUPERFÍCIE LISA

CÓDIGO	TAMANHO	QUANTIDADE POR CAIXA
<b>Bandejas Versa – Formato com bordos chatos</b>		
GP0540*	46 x 34,4 cm	12
GP1070*	32,5 x 26,5	12
GP1080*	37 x 26,5	12
GP3074	45 x 32	12
GP3788	39 x 51	12
GP3980*	53 x 37	12
GP4002*	53 x 32,5	12
GP4004**	53 x 32,5	12
GP4701	42,5 x 32,5	12
GP4709	46 x 32,5	12
GP4856*	34,5 x 23	12

\*Projectadas com bordos reforçados para permitir o desempilhamento automático em lava-louças com esteiras de transporte.

\*\*Superfície do topo texturizada para reduzir o deslizamento dos pratos. Não disponível em (A72).

Disponível somente da Cambro European Logistics (CEL), Alemanha, e Cambro Özay, Turquia.

CÓDIGO	TAMANHO	QUANTIDADE POR CAIXA
<b>Bandejas Versa – Bandejas para cafés</b>		
GP55653	40 x 27 cm	12
GP55702	26 x 20	12
GP55703	29 x 21	12

CÓDIGO	TAMANHO	QUANTIDADE POR CAIXA
<b>Bandejas Versa – Bandejas compactas</b>		
GP4210 – Trapezoidais	48 x 34 cm	12
GP4410 – Trapezoidais	32,5 x 42,5	12
GP4853	42,4 x 32,5	12



Mesa hexagonal  
Linha lateral:  
70 cm GP4210



Mesa quadrada  
80 x 80 cm  
GP4210



Mesa redonda  
Diâm. 135 cm  
GP4853



Mesa quadrada  
95 x 95 cm  
GP4853


As bandejas Versa de poliéster VT/GP não são recomendadas para utilização com carrinhos de distribuição de alimentos aquecidos. Entre em contato com o Serviço de Atendimento ao Consumidor da Cambro ou Presswerk Köngen GmbH, se tiver perguntas relacionadas à utilização adequada ou qualquer aplicação especial. A Cambro fornecerá instruções claras sobre o uso correto das bandejas para garantir que você aproveite ao máximo nossos produtos.

\*Cores Bandeja Cinza A19 e Carvão A72 apresentará arranhões se não for manipulada de maneira adequada.


## Bandejas Versa – Formato com bordos chatos



### Cores das bandejas:




A19  
Bandeja Cinza\*




A21  
Moca Riscado




A22  
Sahara




A25  
Amarelo Mágico



A26  
Menta Mágico



A27  
Cinza Claro




A33  
Branco Pérola




A36  
Azul Riscado



A72  
Carvão




A83  
Granito



A86  
Terrazzo

## Bandejas Versa – Bandejas para cafés



## Bandejas Versa – Bandejas compactas



# BANDEJAS VERSA LEVE DE POLIÉSTER COM SUPERFÍCIE LISA

## ESPECIFICAÇÕES

Material	Poliéster reforçado com fibra de vidro de performance standard SMC
Características da superfície	Lisa
Performance	Excelente
Suportes para empilhamento	Sim
Podem ser lavadas em lava-louças	Sim – Normalmente
Resistência a produtos químicos	Boa
Teste de secagem	Excelente
Resistência a choques	Boa
Resistência a quebras	Boa
Resistência a riscos	Boa
Resistência a manchas	Boa
Resistência ao calor*	-40° a +130°C‡



PROPOR-CIONAL

‡Não se recomendam para carrinhos aquecidos.

Personalização, consulte a página 204.

\*Personalização, resistência ao calor: 90°C.

## UTILIZAÇÃO RECOMENDADA

Manuseio moderado / Economia como prioridade

- Escolas
- Universidades
- Cantinas / cafeterias / auto-serviço
- Instalações militares
- Serviço de quarto em hotéis

Disponível somente da Cambro European Logistics (CEL), Alemanha, e Cambro Özyay, Turquia.



Formato de perfil alto

Formato de perfil baixo



Formato de design de perfil baixo

Formato com bordos chatos



Perfil baixo Formato de bordas planas

CÓDIGO	TAMANHO
<b>Bandejas Versa – Formato com bordos chatos</b>	
GL0540†	46 x 34,4 cm
GL1070†	32,5 x 26,5
GL1080†	37 x 26,5
GL3074	45 x 32
GL3980†	53 x 37
GL4002†	53 x 32,5
GL4060	40 x 60
GL4701	42,5 x 32,5
GL4709	46 x 32,5

Quantidade por caixa: 12

†Projectadas com bordos reforçados para permitir o desempilhamento automático em lava-louças com esteiras de transporte.

## Bandejas Versa – Formato com bordos chatos



GL4002

## Bandejas Versa – Bandejas compactas

CÓDIGO	TAMANHO
<b>Bandejas Versa – Bandejas compactas</b>	
GL4210 – Trapezoidais	48 x 34 cm

Quantidade por caixa: 12



Mesa hexagonal  
Linha lateral:  
70 cm GL4210



Mesa quadrada  
80 x 80 cm  
GL4210



GL4210

# BANDEJAS VERSA LEVE DE POLIÉSTER COM SUPERFÍCIE LISA

CÓDIGO	TAMANHO
<b>Bandejas Versa – Formato de perfil alto</b>	
VL1014	27 x 35 cm
VL1216	30,5 x 41,5
VL3343	33 x 43
VL1418	35,5 x 45,7

Quantidade por caixa: 12

## Bandejas Versa – Formato de perfil alto



VL1418

Disponível somente da Cambro European Logistics (CEL), Alemanha, e Cambro Üzay, Turquia.

CÓDIGO	TAMANHO
<b>Bandejas Versa – Formato de bordas planas e perfil baixo</b>	
GL220P	32,5 x 53 cm
GL210P	37 x 53

Quantidade por caixa: 12

## Bandejas Versa – Formato de bordas planas e perfil baixo



GL210P

GL220P

CÓDIGO	TAMANHO
<b>Bandejas Versa – Formato de perfil baixo</b>	
VL2632	32,5 x 26,5 cm
VL3253	32,5 x 53
VL3753	37 x 53

Quantidade por caixa: 12

## Bandejas Versa – Formato de perfil baixo



VL3753

CÓDIGO	TAMANHO
<b>Bandejas Versa Lite Century™ – Formato de design de perfil baixo</b>	
VL3646C	35,5 x 45,7 cm
VL3343C	33 x 43

Quantidade por caixa: 12

## Bandejas Versa Lite Century – Formato de design de perfil baixo



VL3646C



Os inovadores design e cantos de perfil baixo aumentam a utilização do espaço da superfície da bandeja e o conforto do cliente no hora de comer.

## Cores das bandejas:

A08

Areia Riscada

A20

Fumaça Riscado

A21

Moca Riscado

A22

Sahara

A27

Cinza Claro

A33

Branco Pérola

A83

Granito

A86

Terrazzo

# BANDEJAS CENTURY™ FUN – CRIE UM TAMPO DE

## MESA VIBRANTE COM BANDEJAS COLORIDAS

### ESPECIFICAÇÕES

	Bandejas Versa	Bandejas Versa Lite
Material	Poliéster reforçado com fibra de vidro de alta performance SMC	Poliéster reforçado com fibra de vidro de performance standard SMC
Características da superfície	Lisa	Lisa
Performance	Excelente	Excelente
Stacking Lugs	Sim	Sim
Dishwasher Safe	Sim – Extensivo	Sim – Normalmente
Chemical Resistance	Excelente	Boa
Drying Test	Excelente	Excelente
Shock Resistance	Excelente	Boa
Break Resistance	Excelente	Boa
Scratch Resistance	Excelente	Boa
Stain Resistance	Excelente	Boa
Heat Resistance	-40° a +90°C‡	-40° a +90°C‡

‡Não se recomendam para carrinhos aquecidos.

Personalização, consulte a página 204.

\*Personalização, resistência ao calor: 90°C.



PROPOR-CIONAL



PROPOR-CIONAL



Formato de perfil alto



Formato de design de perfil baixo

### UTILIZAÇÃO RECOMENDADA

Manuseio constante /  
Uso frequente

- Hospitais
- Escolas
- Universidades
- Cantinas / cafeterias / auto-serviço
- Instalações militares

As bandejas Century Fun são feitas para uso intensivo. Resistentes a arranhões, manchas, produtos químicos e à quebra, as bandejas Century Fun estão disponíveis sobre uma bandeja de branco puro. Combine a cor da bandeja com a sua decoração (pratos, móveis, paredes, etc.).



VT3646C

Os cantos de poliéster reforçado fornecem proteção contra impactos nas bordas e cantos superiores.

As caixas de empilhar mantêm as bandejas empilhadas com segurança no lugar e garantem o fluxo de ar apropriado.

Os apoios para empilhamento promovem a circulação do ar para uma secagem mais rápida e armazenagem perfeita.



# BANDEJAS CENTURY™ FUN – CRIE UM TAMPO DE MESA VIBRANTE COM BANDEJAS COLORIDAS



## Personalização

Possibilidade de personalizar em qualquer cor PMS de sua escolha.

Quantidade mínima: 120 peças.

Consulte o procedimento de personalização e a disponibilidade de cores na seção de Personalização.

Para assistência, contate o seu representante Cambro.

Disponível somente da Cambro European Logistics (CEL), Alemanha, e Cambro Üzay, Turquia.

CÓDIGO	TAMANHO	QUANTIDADE POR CAIXA
<b>Bandejas Versa</b>		
VT1418	35,5 x 45,7 cm	12
VT3343C	33 x 43	12
VT3646C	35,5 x 45,7	12
<b>Bandejas Versa Lite</b>		
VL1418	35,5 x 45,7	12
VL3343C	33 x 43	12
VL3646C	35,5 x 45,7	12



# BANDEJAS VERSA LEVE DE POLIÉSTER ANTIDESLIZANTES

## ESPECIFICAÇÕES

Material	Poliéster reforçado com fibra de vidro de performance standard SMC
Características da superfície	Antidesslizante
Performance	Excelente
Suportes para empilhamento	Sim
Podem ser lavadas em lava-louças	Sim – Normalmente
Resistência a produtos químicos	Boa
Teste de secagem	Excelente
Resistência a choques	Boa
Resistência a quebras	Boa
Resistência a riscos	Boa
Resistência a manchas	Boa
Resistência ao calor*	-40° a +80°C±




‡Não se recomendam para carrinhos aquecidos.  
 Personalização: Entre em contacto com o seu representante da Cambro para obter os preços.  
 \*Personalização, resistência ao calor: 90°C.

## UTILIZAÇÃO RECOMENDADA

Uso intensivo / Economia como prioridade

- Hospitais
- Escolas
- Universidades
- Cantinas / cafeterias / auto-serviço
- Instalações militares
- Catering / Cruzeiros
- Serviço de quarto em hotéis

Disponível somente da Cambro European Logistics (CEL), Alemanha, e Cambro Üzay, Turquia.



Formato de perfil alto

Formato de design de perfil baixo



Formato com bordos chatos



Cantos de poliéster reforçado fornecem proteção contra impacto nas bordas e cantos superiores.



As caixas de empilhar mantêm as bandejas empilhadas com segurança no lugar e garantem o fluxo de ar apropriado.



As bandejas Versa Lite Century possuem bordas baixas e cantos ergonômicos que aprimoram o conforto.



Segure firme nas bandejas antidesslizantes.




## Cores das bandejas:



B22  
Bandeja sahara com sahara



B14  
Bandeja Titan em cinza riscado



B11  
Bandeja Sahara em branco perolado



B99  
Bandeja cinza fosco com cinza claro

CÓDIGO	TAMANHO
<b>Bandejas Versa Lite – Formato de perfil alto</b>	
VL1418NS	35,5 x 45,7 cm
VL3343NS	33 x 43
<b>Bandejas Versa Lite Century™ – Formato de design de perfil baixo</b>	
VL3646CNS	35,5 x 45,7
VL3343CNS	33 x 43
<b>Bandejas Versa Lite – Formato com bordos chatos</b>	
GL3980NS*	53 x 37
GL4002NS*	53 x 32,5

Quantidade por caixa: 12

\*Projetadas com cantos reforçados para empilhamento automático em lavadoras com esteiras transportadoras.

# BANDEJAS VERSA LITE DE POLIÉSTER COM SUPERFÍCIE ANTIDESLIZANTE

## ESPECIFICAÇÕES

Material	Poliéster reforçado com fibra de vidro de performance standard SMC + Antideslizante de borracha
Características da superfície	Antideslizante de borracha
Performance	Excelente
Suportes para empilhamento	Sim
Podem ser lavadas em lava-louças	Sim – Normalmente
Resistência a produtos químicos	Boa
Teste de secagem	Excelente
Resistência a choques	Boa
Resistência a quebras	Boa
Resistência a riscos	Boa
Resistência a manchas	Boa
Resistência ao calor	-40° a +100°C‡




‡Não se recomendam para carrinhos aquecidos.

## UTILIZAÇÃO RECOMENDADA

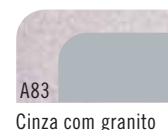
Manuseio moderado / Economia como prioridade

- Serviço de banquetes
- Restaurantes / cafés
- Bares / clubes
- Catering
- Cervejarias

Disponível somente da Cambro European Logistics (CEL), Alemanha, e Cambro Özyay, Turquia.



Estampas e cores básicas das bandejas:



CÓDIGO	DIÂM./ TAMANHO	QUANTIDADE POR CAIXA
<b>Bandejas Versa – Formato de perfil alto</b>		
VL1418RNS	35,5 x 45,7 cm	12
<b>Bandejas Versa – Formato com bordos chatos</b>		
GL1070RNS*	32,5 x 26,5	12
GL4002RNS*	53 x 32,5	12
GL3980RNS*	53 x 37	12
<b>Bandejas Versa – Bandejas para cafés</b>		
VL2129RNS	21 x 29	12
VL3200RNS	ø 32	12
VL3600RNS	ø 36	12

\*Projectadas com bordos reforçados para permitir o desempenho automático em lava-louças com esteiras de transporte.

# BANDEJAS CAMTRAYS® DE FIBRA DE VIDRO COM SUPERFÍCIE LISA

## ESPECIFICAÇÕES

Material	Camadas de fibra de vidro + resina de poliéster
Características da superfície	Lisa
Performance	Excelente
Suportes para empilhamento	Sim
Podem ser lavadas em lava-louças	Sim – Extensivo
Resistência a produtos químicos	Boa
Teste de secagem	Excelente
Resistência a choques	Excelente
Resistência a quebras	Excelente
Resistência a riscos	Excelente
Resistência a manchas	Excelente
Resistência ao calor	-10° a +100°C‡

†Disponível em todas as cores e estampas padrão.

‡Não se recomendam para carrinhos aquecidos.

ΔDisponível em todas as cores e estampas padrão, exceto a Doily.

Personalização, consulte a página 204.

\*Item de pedido especial. Não consta do stock e não pode ser devolvido.



PROPOR-CIONAL

## UTILIZAÇÃO RECOMENDADA

Manuseio constante /  
Uso frequente

- Hospitais
- Escolas
- Universidades
- Cantinas / cafeterias / auto-serviço
- Instalações militares
- Serviço de quarto em hotéis



Formato de perfil alto



Formato de perfil baixo



CÓDIGO	TAMANHO	QUANTIDADE POR CAIXA
<b>Retangular – Formato de Perfil Alto</b>		
810†	20,5 x 25 cm	12
915†	22 x 38	12
926*†	22,5 x 65 x 2,5	12
1014†	27 x 35	12
1015*Δ	26 x 38	24
1116*Δ	27,5 x 40,5	24
1216†	30,5 x 41,5	12
1313†	33 x 33	12
1318*†	32 x 45 x 3	12
1418†	35,5 x 45,7	12
1520†	38 x 51,5	12
1622†	40,5 x 56	12
16225*†	42 x 57	12
1826†	45,5 x 65,5	6
<b>Retangular – Formato de perfil baixo</b>		
46†	11 x 15	12
57*†	12,5 x 18	12
2025*†	53 x 65	6



# BANDEJAS CAMTRAYS® DE FIBRA DE VIDRO COM SUPERFÍCIE LISA

## ESPECIFICAÇÕES

Material	Camadas de fibra de vidro + resina de poliéster
Características da superfície	Lisa
Performance	Excelente
Suportes para empilhamento	Sim
Podem ser lavadas em lava-louças	Sim – Extensivo
Resistência a produtos químicos	Boa
Teste de secagem	Excelente
Resistência a choques	Excelente
Resistência a quebras	Excelente
Resistência a riscos	Excelente
Resistência a manchas	Excelente
Resistência ao calor	-10° a +100°C‡

†Disponíveis nas cores e padrões do grupo I e padrões do grupo III.

ΔDisponíveis nas cores e padrões do grupo I, excepto Doily, e padrões do grupo III

\*Item de pedido especial que não se encontra em estoque - não pode ser devolvido.



PROPOR-CIONAL

‡Não se recomendam para carrinhos aquecidos.

Personalização, consulte a página 204.


## UTILIZAÇÃO RECOMENDADA

Manuseio constante /  
Uso frequente

- Hospitais
- Escolas
- Universidades
- Cantinas / cafeterias / auto-serviço
- Instalações militares
- Serviço de quarto em hotéis




Formato de perfil alto



Formato de perfil baixo



CÓDIGO	DIÂM./ TAMANHO	QUANTIDADE POR CAIXA
<b>Trapezoidais – Formato de perfil alto</b>		
1418TR*†	35,5 x 45,7 cm	12
1422TR*†	35,5 x 56	12
<b>Trapezoidais – Formato de perfil baixo</b>		
1520TR*†	37 x 49,5	12
<b>Ovaladas – Formato de perfil baixo</b>		
2500*Δ	49 x 61	6
2700*Δ	56 x 68,5	6
<b>Redonda – Formato de perfil alto</b>		
900*Δ	∅ 23	12
1000*Δ	∅ 25,5	12
1100Δ	∅ 28	12
1200*Δ	∅ 30,5	12
1300*Δ	∅ 33	12
1400Δ	∅ 35,5	12
1600Δ	∅ 40,5	12
<b>Redonda – Formato de Perfil Baixo</b>		
1550*Δ	∅ 40,5	12
1950*Δ	∅ 49,5	12



# BANDEJAS CAMTRAYS® DE FIBRA DE VIDRO COM SUPERFÍCIE LISA

## ESPECIFICAÇÕES

Material	Capas de fibra de vidro + Resina de poliéster
Características de la superficie	Lisa
Performance	Excelente
Suportes para empilhamento	Sim
Podem ser lavadas em lava-louças	Sim – Extensivo
Resistência a produtos químicos	Boa
Teste de secagem	Excelente
Resistencia a los choques	Excelente
Resistencia a las roturas	Excelente
Resistencia a los rasguños	Excelente
Resistencia a las manchas	Excelente
Resistencia al calor	-10° a +100°C‡

\*Item de pedido especial que não se encontra em armazém – não pode ser devolvido.

‡Disponível somente nas cores do Grupo I.

1418H e 1520H disponíveis somente nas cores do Grupo I e cobertas pela garantia rateada de 2 anos para defeitos de fabricação.

Listado na NSF somente para contato não direto com alimento.



‡Não se recomendam para carrinhos aquecidos.

Personalização, consulte a página 204. 1418H e 1520H disponíveis somente no processo de impressão em quatro cores. Consulte a seção de Personalização de Bandejas de Fibra de Vidro para obter detalhes.

## UTILIZAÇÃO RECOMENDADA

Manuseio constante /  
Uso frequente

- Hospitais
- Escolas
- Universidades
- Cantinas / cafeterias / auto-serviço
- Instalações militares
- Serviço de quarto em hotéis



Formato de perfil alto



Formato de perfil baixo



1418H

CÓDIGO	TAMANHO	QUANTIDADE POR CAIXA
<b>Retangulares Métricas – Formato de perfil alto</b>		
1313	33 x 33 cm	12
3242	31,9 x 41,9	12
3853*	37,5 x 53	12
<b>Retangulares Métricas – Formato de perfil baixo</b>		
2632*	26,5 x 32,5	12
3046*	30 x 46	12
3253*	32,5 x 53	12
3343	33 x 43	12
3753*	37 x 53	12
<b>Camtrays com empunhaduras</b>		
1418H*‡	35,5 x 45,7	12
1520H*‡	38 x 51,5	12



# BANDEJAS CAMTRAY® CORES DO GRUPO I

Cores listados em ordem alfabética. Ver referência numérica na página seguinte.



123  
Azul Amazonas



101  
Pergaminho Antigo



513  
Marrom Louro




110  
Preto



409  
Rubro



116  
Marrom Brasil



522  
Vinho Burgundy



521  
Vermelho Cambro



537  
Amarelo Camafeu



505  
Vermelho Cereja



220  
Laranja Cítrico



538  
Branco Caiado



117  
Pêssego Escuro



104  
Areia do Deserto



514  
Ouro Terra Vermelho



221  
Intenso



551  
Uva



105  
Azul Horizonte



429  
Amarelo Limão



536  
Chiffon Limão



106  
Pêssego Claro



113  
Verde Limão



504  
Mostarda



428  
Verde Oliva



222  
Pizazz Laranja



107  
Cinza Perolado



410  
Framboesa



501  
Ferrugem Verdadeira



518  
Azul Pálido



119  
Verde Sherwood



510  
Vermelho Vivo



177  
Azul Anil



401  
Azul Ardósia



508  
Marrom Camurça



199  
Cinza Acastanhado



414  
Verde-azulado



171  
Dourado Toscano




148  
Branco

Devido ao processo de impressão deste catálogo, as cores apresentadas aqui podem não ser exactamente iguais às reais. Para as cores exactas, entre em contacto com a Cambro ou com seu representante e teremos o prazer de enviar uma pequena amostra da cor.

## BANDEJAS CAMTRAY® MOTIVOS DO GRUPO I

### Galaxy



526, 531  
Pergaminho Antigo  
(526 Dourado), (531 Prateado)

### Redemoinho



270  
Preto & Dourado



277  
Cinza

### Toalhinha



241  
Pergaminho Antigo

### Abstracto



214  
Areia



215  
Cinza

NR As bandejas não podem ser devolvidas.



## BANDEJAS CAMTRAY COM PADRONAGEM, MADEIRA DO GRUPO III

### Madeira



308  
Teca de Birmânia



304  
Carvalho Campestre



301  
Trançado Escuro



309  
Teca de Java

### Linho



329  
Toffee



302  
Trançado Claro



303  
Tábuas Clara



307  
Olmeiro Claro



204  
Cana-da-índia

NR As bandejas não podem ser devolvidas.

## CORES DO GRUPO I CAMTRAY – Referência numérica por código de cor

Pergaminho Antigo (101),  
Areia do Deserto (104),  
Azul Horizonte (105),  
Pêssego Claro (106),  
Cinza Perolado (107),  
Preto (110), Verde Limão (113),  
Marrom Brasil (116),  
Pêssego Escuro (117),  
Verde Sherwood (119),

Azul Amazonas (123), Branco (148),  
Dourado Toscano (171),  
Azul Anil (177),  
Cinza Acastanhado (199),  
Laranja Cítrico (220),  
Vermelho Intenso (221),  
Pizazz Laranja (222),  
Azul Ardósia (401), Rubro (409),  
Framboesa (410),

Verde-azulado (414),  
Verde Oliva (428),  
Amarelo Limão (429),  
Ferrugem Verdadeira (501),  
Mostarda (504),  
Vermelho Cereja (505),  
Marrom Camurça (508),  
Vermelho Vivo (510),  
Marrom Louro (513),

Ouro Terra (514), Azul Pálido (518),  
Vermelho Cambro (521),  
Vinho Burgundy (522),  
Chiffon Limão (536),  
Amarelo Camafeu (537),  
Branco Caiado (538), Uva (551).

Devido ao processo de impressão deste catálogo, as cores apresentadas aqui podem não ser exactamente iguais às reais. Para as cores exactas, entre em contacto com a Cambro ou com seu representante e teremos o prazer de enviar uma pequena amostra da cor.



# CAMTRAYS® VERSA ANTIDESLIZANTES

- As Camtrays Antideslizantes fazer com que seja possível segurar melhor, tornando a distribuição de refeições mais segura.
- As caixas de empilhar mantêm as bandejas empilhadas com segurança no lugar e garantem o fluxo de ar apropriado.
- O alcance da resistência a temperaturas vai de -40° a 80°C.‡
- Empunhaduras com contornos permitem uma entrega segura e elegante das refeições.

**Cores das bandejas para serviço de quarto:** Preto com preto fosco (382), Cinza perolado com titã (381), Marfim com Saara (380).

Camtrays versa não deslizantes com empunhaduras são cobertas por patente americana D 683,191 S.



Personalização: Entre em contacto com o seu representante da Cambro para obter os preços.

‡Não se recomendam para carrinhos aquecidos.



Formato de perfil alto

Formato com bordos chatos

1418VCH



1418VC

Preto com preto fosco (382)

Cinza perolado com titã (381)

Marfim com Saara (380)

CÓDIGO	TAMANHO	QUANTIDADE POR CAIXA
<b>Versa Camtrays antiderrapante</b>		
1418VC	35,5 x 45,7 cm	12
1520VC	38 x 51	12
<b>Versa Camtrays antiderrapante com alça</b>		
1418VCH	35,5 x 45,7	12
1520VCRST	38 x 51	12

# BANDEJAS PARA DIETA

## ESPECIFICAÇÕES

Material	Camadas de fibra de vidro + resina de poliéster
Características da superfície	Lisa
Performance	Excelente
Suportes para empilhamento	Sim
Podem ser lavadas em lava-louças	Sim – Extensivo
Resistência a produtos químicos	Boa
Teste de secagem	Excelente
Resistência a choques	Excelente
Resistência a quebras	Boa
Resistência a riscos	Boa
Resistência a manchas	Excelente
Resistência ao calor	-10° a +100°C‡

‡Não se recomendam para carrinhos aquecidos.

### UTILIZAÇÃO RECOMENDADA

Manuseio constante /  
Uso frequente

- Hospitais
- Escolas
- Universidades
- Cantinas / cafeterias / auto-serviço
- Instalações militares
- Serviço de quarto em hotéis

Disponível em todas as cores e estampas padrão.

\*Item de pedido especial. Não consta do stock e não pode ser devolvido.



PROPOR-CIONAL



Formato de perfil baixo



# BANDEJAS CAMLITE®

## ESPECIFICAÇÕES

Material	Camadas de fibra de vidro + resina de poliéster
Características da superfície	Lisa
Performance	Excelente
Suportes para empilhamento	Sim
Podem ser lavadas em lava-louças	Sim – Extensivo
Resistência a produtos químicos	Boa
Teste de secagem	Excelente
Resistência a choques	Excelente
Resistência a quebras	Boa
Resistência a riscos	Boa
Resistência a manchas	Excelente
Resistência ao calor	-10° a +100°C‡

‡Não se recomendam para carrinhos aquecidos.

### UTILIZAÇÃO RECOMENDADA

Manuseio constante /  
Uso frequente


- Hospitais
- Escolas
- Universidades
- Cantinas / cafeterias / auto-serviço
- Instalações militares
- Serviço de quarto em hotéis

**Cores:** Vermelho Rosado (163), Amarelo (145), Verde (162), Azul (142), Areia (161), Branco Aço (676), Preto (110), Vermelho Aço (675), Azul Aço (674).

É necessária uma encomenda mínima de 12 dúzias para qualquer cor especial.



PROPOR-CIONAL



Formato de perfil alto

Formato de perfil baixo



CÓDIGO	TAMANHO	QUANTIDADE POR CAIXA
<b>Bandejas para dieta – Formato de perfil baixo</b>		
1216D*	30,5 x 41,5 cm	12
1219D*	30,5 x 48,3	12
1220D*	30,5 x 51	12
1222D*	30,5 x 56	12
1418D*	35,5 x 45,7	12
1520D*	38 x 51,3	12

CÓDIGO	TAMANHO	QUANTIDADE POR CAIXA
<b>Retangulares – Formato de perfil alto</b>		
1014CL	27 x 35 cm	12
1216CL	30,5 x 41,5	12
1418CL	35,5 x 45,7	12
1520CL	38 x 51,5	12
1826CL	45,5 x 65,5	12
<b>Retangulares – Formato de perfil baixo</b>		
3253CL	32,5 x 53	12

# BANDEJAS CAMWEAR®

## ESPECIFICAÇÕES

Material	Camwear
Características da superfície	Texturada
Performance	Excelente
Suportes para empilhamento	Sim
Podem ser lavadas em lava-louças	Sim – segurança extensiva
Resistência a produtos químicos	Boa
Teste de secagem	Excelente
Resistência a choques	Excelente
Resistência a quebras	Excelente
Resistência a riscos	Muito boa
Resistência a manchas	Muito boa
Resistência ao calor	-40° a +99°C‡



‡Não se recomendam para carrinhos aquecidos.

## UTILIZAÇÃO RECOMENDADA

Manuseio moderado /  
Economia como prioridade

- Escolas
- Universidades
- Cantinas / cafeterias / auto-serviço
- Instalações militares
- Restaurantes de serviço rápido
- Áreas de refeições / lojas de lanches

**Cores:** Azul (168), Bege (133), Preto (110), Metal fosco (485), Cranberry escuro (488).

.....  
Listado na NSF somente para contato não direto com alimento.  
.....

# BANDEJAS ANTIDERRAPANTE CAMWEAR

## ESPECIFICAÇÕES

Material	Camwear
Características da superfície	Antideslizante
Performance	Excelente
Suportes para empilhamento	Sim
Podem ser lavadas em lava-louças	Sim – segurança extensiva
Resistência a produtos químicos	Boa
Teste de secagem	Excelente
Resistência a choques	Excelente
Resistência a quebras	Excelente
Resistência a riscos	Boa
Resistência a manchas	Boa
Resistência ao calor	-40° a +82°C‡



‡Não se recomendam para carrinhos aquecidos.

## UTILIZAÇÃO RECOMENDADA

Manuseio moderado /  
Economia como prioridade

- Escolas / Universidades
- Cantinas / cafeterias / auto-serviço
- Instalações militares
- Restaurantes de serviço rápido
- Áreas de refeições / lojas de lanches
- Restaurantes / cafés
- Cervejarias
- Serviço de quarto em hotéis
- Hospitais

**Cores:** Preto (110), Metal fosco (485), Cranberry escuro (488).

.....  
Listado na NSF somente para contato não direto com alimento.  
.....



CÓDIGO	TAMANHO	QUANTIDADE POR CAIXA
<b>Retangular – Formato de perfil alto</b>		
1418CW	35,5 x 45,7 cm	12
1520CW	38 x 51	12
<b>Retangular com alças – Formato de perfil alto</b>		
1418CWH <b>New!</b>	35,5 x 45,7	12
1520CWH <b>New!</b>	38 x 51	12
<b>Trapezóide – Formato de perfil alto</b>		
1418TRCW	35,5 x 45,7	12



Preto (110)

Amora Escura (416)

Metal fosco (485)

CÓDIGO	TAMANHO	QUANTIDADE POR CAIXA
<b>Retangular – Formato de perfil alto</b>		
1418CWNS	35,5 x 45,7 cm	12
1520CWNS	38 x 51	12
<b>Retangular com alças – Formato de perfil alto</b>		
1418CWNSH <b>New!</b>	35,5 x 45,7	12
1520CWNSH <b>New!</b>	38 x 51	12

# BANDEJAS CAMTREAD® DE FIBRA DE VIDRO COM SUPERFÍCIE ANTIDESLIZANTE DE BORRACHA

## ESPECIFICAÇÕES

Material	Camadas de fibra de vidro + resina de poliéster + superfície antidesslizante borracha moldada de bordo a bordo
Características da superfície	Antidesslizante de borracha
Performance	Excelente
Suportes para empilhamento	Sim
Podem ser lavadas em lava-louças	Sim – Extensivo
Resistência a produtos químicos	Boa
Teste de secagem	Excelente
Resistência a choques	Excelente
Resistência a quebras	Boa
Resistência a riscos	Excelente
Resistência a manchas	Boa
Resistência ao calor	-10° a +100°C‡

Pedidos de bandejas Camtread fora das cores padrão só serão atendidos com cotações especiais.

\*Item de pedido especial. Não consta do stock e não pode ser devolvido.

Não deve ser utilizado em carrinhos aquecidos.

Para personalização, consulte a página 205 para ver tamanhos e detalhes.



## UTILIZAÇÃO RECOMENDADA

Manuseio constante / Uso frequente

- Serviço de banquetes
- Restaurantes / cafés
- Bares / clubes
- Catering
- Cervejarias




Formato de perfil alto


Formato de perfil baixo



Formato de perfil baixo ovais



## Cores das bandejas:



110  
Preto Cetim



138  
Bege Taverna

CÓDIGO	DIÂM./ TAMANHO	QUANTIDADE POR CAIXA
<b>Redondas – Formato de perfil alto</b>		
900CT*	ø 23 cm	12
1100CT	ø 28	12
1400CT	ø 35,5	12
1600CT	ø 40,5	12
1800CT	ø 45	6
<b>Redondas – Formato de perfil baixo</b>		
1550CT*	ø 40,5	12
1950CT*	ø 49,5	12
<b>Ovais – Formato de perfil baixo</b>		
2500CT	49 x 59	6
2700CT	56 x 68,5	6
2900CT	73,5 x 60	6
<b>Retangulares – Formato de perfil alto</b>		
1014CT*	27 x 35	12
1216CT	30,5 x 41,5	12
1418CT	35,5 x 45,7	12
1520CT*	38 x 51,5	12
1622CT*	40,5 x 56	12
1826CT	45 x 65	6
<b>Retangulares – Formato de perfil baixo</b>		
3253CT	32,5 x 53	12



# BANDEJAS TREADLITE™

## ESPECIFICAÇÕES

Material	Camadas de fibra de vidro + resina de poliéster + superfície de borracha antideslizante
Características da superfície	Superfície antideslizante de borracha
Performance	Boa
Suportes para empilhamento	Sim
Podem ser lavadas em lava-louças	Sim – Extensivo
Resistência a produtos químicos	Boa
Teste de secagem	Boa
Resistência a choques	Boa
Resistência a quebras	Boa
Resistência a riscos	Boa
Resistência a manchas	Boa
Resistência ao calor	-10° a +80°C‡



PROPOR-CIONAL

‡Não se recomendam para carrinhos aquecidos.

## UTILIZAÇÃO RECOMENDADA

Manuseio moderado / Economia como prioridade

- Cervejarias
- Restaurantes / cafés
- Bares / clubes

# BANDEJAS POLYTREAD®

## ESPECIFICAÇÕES

Material	Polipropileno + superfície de borracha antideslizante
Características da superfície	Superfície antideslizante de borracha
Performance	Boa
Suportes para empilhamento	Sim
Podem ser lavadas em lava-louças	Sim – segurança mínima
Resistência a produtos químicos	Boa
Teste de secagem	Boa
Resistência a choques	Boa
Resistência a quebras	Boa
Resistência a riscos	Boa
Resistência a manchas	Boa
Resistência ao calor	-10° a +80°C‡



PROPOR-CIONAL

‡Não se recomendam para carrinhos aquecidos.

## UTILIZAÇÃO RECOMENDADA

Manuseio moderado / Economia como prioridade

- Cervejarias
- Restaurantes / cafés
- Bares / clubes



Formato de perfil alto



### Cores das bandejas:

110

Preto Cetim

138

Bege Taverna



CÓDIGO	DIÂM.	QUANTIDADE POR CAIXA
<b>Redondo – Formato de perfil alto</b>		
1400TL	ø 35,5 cm	12
1600TL	ø 40,5	12



### Cores das bandejas:

110

Preto

167

Marrom

CÓDIGO	DIÂM./ TAMANHO	QUANTIDADE POR CAIXA
<b>Redondo – Formato de perfil alto</b>		
PT1100	ø 28 cm	12
PT1400	ø 35,5	12
PT1600	ø 40,5	12
<b>Retangular – Formato de perfil alto</b>		
PT1014	27 x 34,5	24
PT1216	30 x 41,5	24
PT1418	36 x 46	12

# BANDEJAS EPICTREAD™

## ESPECIFICAÇÕES

Material	Camadas de fibra de vidro + superfície antideslizante e hidrorrepelente
Características da superfície	Antideslizante
Performance	Boa
Suportes para empilhamento	Sim
Podem ser lavadas em lava-louças	Sim – segurança mínima
Resistência a produtos químicos	Boa
Teste de secagem	Boa
Resistência a choques	Boa
Resistência a quebras	Boa
Resistência a riscos	Boa
Resistência a manchas	Boa
Resistência ao calor	-10° a +90°C‡



‡Não se recomendam para carrinhos aquecidos.

## UTILIZAÇÃO RECOMENDADA

Utilização moderada / Ênfase no estilo com limitação para lavagem

- Serviço de banquetes
- Restaurantes / cafés
- Bares / clubes
- Catering
- Cervejarias

Preto (110)

Branco (148)

Azul Espanha (503)

Vinho tinto (207)

Verde escuro (206)

Vermelho Cambro (521)



New!



CÓDIGO	DIÂM.	QUANTIDADE POR CAIXA
1400ET	ø 39 cm	12
1600ET	ø 43,7	12

# BANDEJAS DE MADEIRA COM SUPERFÍCIE ANTIDSLIZANTE

## ESPECIFICAÇÕES

Material	Mogno folheada
Características da superfície	Antideslizante
Performance	Boa
Suportes para empilhamento	Não
Podem ser lavadas em lava-louças	Sim – segurança mínima
Resistência a produtos químicos	Boa
Teste de secagem	Boa
Resistência a choques	Boa
Resistência a quebras	Boa
Resistência a riscos	Boa
Resistência a manchas	Boa
Resistência ao calor	-10° a +100°C‡



‡Não se recomendam para carrinhos aquecidos.

## UTILIZAÇÃO RECOMENDADA

Utilização moderada / Ênfase no estilo com limitação para lavagem

- Serviço de banquetes
- Restaurantes / cafés
- Bares / clubes
- Catering
- Cervejarias

Disponível somente da Cambro European Logistics (CEL), Alemanha, e Cambro Özay, Turquia.



CÓDIGO	DIÂM./ TAMANHO	QUANTIDADE POR CAIXA
<b>Retangular</b>		
MW3245	32 x 45 cm	12
MW3858	37,5 x 57,5	12
MW3646	36 x 46	12
<b>Oval</b>		
MW2129	21 x 29	12
<b>Bandeja redonda para cerveja</b>		
MW3200	ø 32	12
MW3600	ø 36	12
MW4200	ø 42	12

## BANDEJAS DE MADEIRA COM SUPERFÍCIE LISA ESPECIFICAÇÕES

Material	Faia folheada
Características da superfície	Lisa
Performance	Boa
Suportes para empilhamento	Não
Podem ser lavadas em lava-louças	Sim – normal
Resistência a produtos químicos	Boa
Teste de secagem	Boa
Resistência a choques	Boa
Resistência a quebras	Boa
Resistência a riscos	Boa
Resistência a manchas	Boa
Resistência ao calor	-10° a +100°C‡



PROPOR-  
CIONAL

‡Não se recomendam para carrinhos aquecidos.

### UTILIZAÇÃO RECOMENDADA

Utilização moderada / Ênfase no estilo com limitação para lavagem

- Serviço de banquetes
- Restaurantes / cafés
- Cervejarias



Cor da bandeja:



CÓDIGO	DIÂM./ TAMANHO	QUANTIDADE POR CAIXA
<b>Retangular – Série 60</b>		
PH556010	45 x 32 cm	12
PH556020	58 x 38	12
PH556030	63 x 40	12
PH556040	70 x 45	12
PH556050	75 x 48	12
<b>Retangular – Série 65</b>		
PH556510	27 x 20	12
PH556520	33 x 23	12
<b>Oval</b>		
PH557010	23 x 16	24
PH557020	26 x 20	24
PH557030	29 x 21	24
PH557040	33 x 24	24
<b>Bandeja redonda para cerveja</b>		
PH558510	∅ 32	12
PH558520	∅ 36	12
PH558530	∅ 42	12

## BANDEJAS DE FAIA COM SUPERFÍCIE ANTIDESLIZANTE ESPECIFICAÇÕES

Material	Faia folheada
Características da superfície	Superfície antidesslizante
Performance	Boa
Suportes para empilhamento	Não
Podem ser lavadas em lava-louças	Sim – segurança mínima
Resistência a produtos químicos	Boa
Teste de secagem	Boa
Resistência a choques	Boa
Resistência a quebras	Boa
Resistência a riscos	Boa
Resistência a manchas	Boa
Resistência ao calor	-10° a +100°C‡



PROPOR-  
CIONAL

‡Não se recomendam para carrinhos aquecidos.

### UTILIZAÇÃO RECOMENDADA

Utilização moderada / Ênfase no estilo com limitação para lavagem

- Serviço de banquetes
- Restaurantes / cafés
- Bares / clubes
- Catering
- Cervejarias

Disponível somente da Cambro European Logistics (CEL), Alemanha, e Cambro Özay, Turquia.



Cor da bandeja:



CÓDIGO	DIÂM./ TAMANHO	QUANTIDADE POR CAIXA
<b>Retangular – Série 60</b>		
PH556016	45 x 32 cm	12
PH556026	58 x 38	12
PH556036	63 x 40	12
PH556046	70 x 45	12
PH556056	75 x 48	12
<b>Retangular – Série 65</b>		
PH556516	27 x 20	12
PH556526	33 x 23	12
<b>Oval</b>		
PH557016	23 x 16	24
PH557026	26 x 20	24
PH557036	29 x 21	24
PH557046	33 x 24	24
<b>Bandeja redonda para cerveja</b>		
PH558516	∅ 32	12
PH558526	∅ 36	12
PH558536	∅ 42	12

# CORFU – BANDEJAS LAMINADAS COM SUPERFÍCIE ANTIDESLIZANTE DE BORRACHA

## ESPECIFICAÇÕES

Material	Laminado + superfície de borracha antidescizante
Características da superfície	Superfície antidescizante
Performance	Excelente
Suportes para empilhamento	Não
Podem ser lavadas em lava-louças	Sim – Normalmente
Resistência a produtos químicos	Excelente
Teste de secagem	Boa
Resistência a choques	Boa
Resistência a quebras	Boa
Resistência a riscos	Boa
Resistência a manchas	Boa
Resistência ao calor	-10° a +100°C‡



Personalização, consulte a página 205.

PROPOR-CIONAL

‡Não se recomendam para carrinhos aquecidos.

Observação: devem-se secar todas as bandejas laminadas antes do empilhamento.

## UTILIZAÇÃO RECOMENDADA

Utilização moderada / Ênfase no estilo com limitação para lavagem

- Cantinas / cafeterias / auto-serviço
- Serviço de banquetes
- Restaurantes / cafés
- Bares / clubes
- Catering

Disponível somente da Cambro European Logistics (CEL), Alemanha, e Cambro Özyay, Turquia.



CÓDIGO	DIÂM./ TAMANHO	QUANTIDADE POR CAIXA
<b>Retangular</b>		
C02632	26,5 x 32,5 cm	12
C03253	32,5 x 53	12
C03343	33 x 43	12
C03646	36 x 46	12
C03753	37 x 53	12
<b>Redondo</b>		
C03200	ø 32	12
C03800	ø 38	12
C04300	ø 43	12

Cores das bandejas:





# MYKONOS – BANDEJAS LAMINADAS COM SUPERFÍCIE ANTIDESLIZANTE

## ESPECIFICAÇÕES

Material	Laminado + superfície antideslizante
Características da superfícies	Superfície antideslizante
Performance	Boa
Suportes para empilhamento	Não
Podem ser lavadas em lava-louças	Sim – Mínima
Resistência a produtos químicos	Boa
Teste de secagem	Boa
Resistência a choques	Boa
Resistência a quebras	Boa
Resistência a riscos	Boa
Resistência a manchas	Boa*
Resistência ao calor	-10° a +100°C‡



PROPOR-CIONAL

Personalização, consulte a página 205.

‡Não se recomendam para carrinhos aquecidos.

Observação: devem-se secar todas as bandejas laminadas antes do empilhamento.

\*A Bétula (E75) tem resistência limitada a manchas.

## UTILIZAÇÃO RECOMENDADA



Utilização leve / Ênfase no estilo com limitação para lavagem

- Serviço de banquetes
- Restaurantes / cafés
- Bares / clubes
- Catering

Disponível somente da Cambro European Logistics (CEL), Alemanha, e Cambro Özyay, Turquia.



### Cores das bandejas:



CÓDIGO	DIÂM. / TAMANHO	QUANTIDADE POR CAIXA
<b>Retangular</b>		
MY2632	26,5 x 32,5 cm	24
MY2738	27 x 38	24
MY3244	32 x 44	24
MY3253	32,5 x 53	24
MY3343	33 x 43	24
MY3446	34 x 46	24
MY3646	36 x 46	24
MY3753	37 x 53	24
MY3952	39 x 52	24
MY4361	43 x 61	12
<b>Oval</b>		
MY2026	20 x 26,5	24
MY2129	21 x 29	24
<b>Redondo</b>		
MY3200	ø 32	24
MY3800	ø 38	24
MY4300	ø 43	24



# CAPRI – BANDEJAS LAMINADAS COM SUPERFÍCIE LISA

## ESPECIFICAÇÕES

Material	Laminado
Características da superfície	Lisa
Performance	Boa
Suportes para empilhamento	Não
Podem ser lavadas em lava-louças	Sim – Normalmente
Resistência a produtos químicos	Excelente
Teste de secagem	Boa
Resistência a choques	Boa
Resistência a quebras	Boa
Resistência a riscos	Boa
Resistência a manchas	Excelente
Resistência ao calor	-10° a +100°C‡



Personalização,  
consulte a  
página 205.

PROPOR-  
CIONAL

‡Não se recomendam para  
carrinhos aquecidos.

Observação: devem-se secar todas  
as bandejas laminadas antes do  
empilhamento.

## UTILIZAÇÃO RECOMENDADA

Manuseio moderado / Economia  
como prioridade

- Cantinas / cafeterias / auto-serviço
- Serviço de quarto em hotéis
- Restaurantes / cafés
- Bares / clubes
- Catering
- Cervejarias

Disponível somente da Cambro  
European Logistics (CEL), Alemanha,  
e Cambro Özyay, Turquia.

CÓDIGO	DIMENSÕES EXTERIORES	DIMENSÕES INTERIORES
Retangular com alças		
1525RST	40 x 64 cm	35,6 x 53,3 cm
Quantidade por caixa: 12		

## Capri – Retangular com alças



Aço escovado  
(612)

Venge  
(384)

Nogueira  
(376)



# CAPRI – BANDEJAS LAMINADAS COM SUPERFÍCIE LISA

## Capri – Redondo



### Estampa da bandeija:

Muito Obrigado (E01).  
Disponível apenas para a CA1300.

Disponível somente da Cambro European Logistics (CEL), Alemanha, e Cambro Özay, Turquia.

## Capri – Trapezóide e Oval



## Capri – Retangular



CÓDIGO	TAMANHO	QUANTIDADE POR CAIXA
<b>Retangular</b>		
CA2028	20 x 28 cm	24
CA2632	26,5 x 32,5	24
CA2738	27 x 38	24
CA2836	28 x 36	24
CA3244	32 x 44	24
CA3253	32,5 x 53	24
CA3343	33 x 43	24
CA3446	34 x 46	24
CA3646	36 x 46	24
CA3748	37 x 48	24
CA3753	37 x 53	24
CA3952	39 x 52	24
CA4361	43 x 61	12
<b>Redondo</b>		
CA1300	ø 13	24
CA3200	ø 32	24
CA3800	ø 38	24
CA4300	ø 43	24
<b>Trapezóide</b>		
CA3247TR	32 x 47	24
<b>Oval</b>		
CA1623	16 x 23	24
CA2026	20 x 26,5	24
CA2129	21 x 29	24

### Cores das bandejas:

New!	E86 Carvalho claro	E73 Mogno	E79 Preto
New!	E87 Carvalho marrom	E75 Bétula	E80 Bege
New!	E88 Carvalho escuro	E76 Nogueira	E81 Cinza
New!	E89 Light Olive	E77 Teca	E82 Granito carvão
New!	E90 Brown Olive	E78 Branco	

# MADEIRA – BANDEJAS LAMINADAS COM SUPERFÍCIE DE MADEIRA TEXTURADA

## ESPECIFICAÇÕES

Material	Laminado
Características da superfícies	Texturado – por cima e por baixo
Performance	Boa
Suportes para empilhamento	Não
Podem ser lavadas em lava-louças	Sim – Normalmente
Resistência a produtos químicos	Excelente
Teste de secagem	Boa
Resistência a choques	Boa
Resistência a quebras	Boa
Resistência a riscos	Boa
Resistência a manchas	Excelente
Resistência ao calor	-10° a +100°C‡



PROPOR-CIONAL

‡Não se recomendam para carrinhos aquecidos.

Observação: devem-se secar todas as bandejas laminadas antes do empilhamento.

Personalização, consulte a página 205.



New!



## UTILIZAÇÃO RECOMENDADA

Manuseio moderado / Economia como prioridade

- Cantinas / cafeterias / auto-serviço
- Serviço de quarto em hotéis
- Restaurantes / cafés
- Bares / clubes


Disponível somente da Cambro European Logistics (GEL), Alemanha, e Cambro Özyay, Turquia.

## Cores das bandejas:



E73

Mogno



E75

Bétula




E76

Nogueira



E77

Teca



New! E86

Carvalho claro



New! E87

Carvalho marrom



New! E88

Carvalho escuro



New! E89

Light Olive



New! E90

Brown Olive

CÓDIGO	DIÂM./ TAMANHO	QUANTIDADE POR CAIXA
<b>Retangular</b>		
MA2028 <b>New!</b>	20 x 28 cm	24
MA2435	24 x 35	24
MA3343	33 x 43	24
MA3646	36 x 46	24
MA3753	37 x 53	24
MA4361	43 x 6	12
<b>Retangular com asa</b>		
MA3142H	31 x 42	24
<b>Trapezoidal</b>		
MA3652TR	36 x 52	24
<b>Redondo</b>		
MA3200	ø 32	24
MA3800	ø 38	24
MA4300	ø 43	24



# BANDEJAS PARA FAST FOOD

## ESPECIFICAÇÕES

Material	Polipropileno
Características da superfície	Texturada
Performance	Boa
Suportes para empilhamento	Sim
Podem ser lavadas em lava-louças	Sim – Mínima**
Resistência a produtos químicos	Excelente
Teste de secagem	Boa
Resistência a choques	Boa
Resistência a quebras	Boa
Resistência a riscos	Boa
Resistência a manchas	Boa
Resistência ao calor	-10° a +80°C‡

\*Disponível nas seguintes cores: Preto (110), Verde Sherwood (119), Laranja (166), Marrom (167), Uva (416).

\*Personalização não disponível. O produto não pode ser devolvido.

‡Não se recomendam para carrinhos aquecidos.


\*\*Lave uma vez por dia durante 60 segundos a uma temperatura máxima de 80°C.



## UTILIZAÇÃO RECOMENDADA

Manuseio moderado / Economia como uma prioridade

- Restaurantes de serviço rápido
- Áreas de refeições / lojas de lanches



Formato de perfil alto

Formato de perfil alto com alças



1418FF



1217FFH



## Cores das bandejas:



CÓDIGO	TAMANHO	QUANTIDADE POR CAIXA
<b>Bandejas retangular – Formato de perfil alto</b>		
1014FF	26,5 x 34,5 cm	24
1216FF	30 x 41	24
1418FF	35,5 x 45,7	12
<b>Bandeja retangular – Formato de perfil alto com alças</b>		
1217FFH*	30 x 43	24



Personalização, consulte a página 205.

# BANDEJAS COM COMPARTIMENTOS

## ESPECIFICAÇÕES

Código	10146CW	BCT1014	PS1014
Material	Camwear®	ABS	Co-polímero
Características da superfície	Texturada	Texturada	Texturada
Performance	Excelente	Excelente	Excelente
Suportes para empilhamento	Sim	Sim	Sim
Podem ser lavadas em lava-louças	Sim – segurança extensiva	Sim – segurança extensiva	Sim – segurança mínima
Resistência a produtos químicos	Boa	Excelente	Excelente
Teste de secagem	Excelente	Excelente	Excelente
Resistência a choques	Excelente	Boa	Boa
Resistência a quebras	Excelente	Boa	Excelente
Resistência a riscos	Muito boa	Muito boa	Muito boa
Resistência a manchas	Muito boa	Muito boa	Muito boa
Resistência ao calor	-40° a +99°C‡	-10° a +82°C‡	-10° a +80°C‡

‡Não se recomendam para carrinhos aquecidos.

## UTILIZAÇÃO RECOMENDADA

Manuseio moderado /  
Economia como prioridade

- Escolas
- Universidades
- Instalações militares

Bandejas de ABS e copolímero não são listadas pela NSF.




Apenas em  
Camwear

### Camwear



Verde Sherwood



Amarelo



Uva



Bege



Azul-marinho



Preto

### ABS



Verde Sherwood



Areia



Azul-marinho



Vermelho



Verde-azulado



Uva

### Co-polímero



Verde Gramma



Areia



Verde-azulado



Amarelo



Azul-marinho



Uva



PS1014

As tigelas reutilizáveis 150CW, 100CW, 50CW, 45CW, 35CW, 10CW e SRB5CW cabem nesta bandeja e podem ser usadas para servir cereal, sopa e saladas.



BCT1014



PS1014 em rack OETR314 para bandejas sem borda.

CÓDIGO	TAMANHO	QUANTIDADE POR CAIXA
<b>Camwear</b>		
10146CW	25,4 x 36,5 cm	24
<b>ABS</b>		
BCT1014	25,4 x 36,5	24
<b>Co-polímero</b>		
PS1014	25,4 x 36,5	24



BCT1014, PS1014 & 10146CW

# BANDEJAS COM COMPARTIMENTOS

## ESPECIFICAÇÕES

Material	Camwear®	Co-polímero
Características da superfície	Texturada	Texturada
Performance	Boa	Excelente
Suportes para empilhamento	Sim	Sim
Podem ser lavadas em lava-louças	Sim – segurança extensiva	Sim – segurança mínima
Resistência a produtos químicos	Boa	Excelente
Teste de secagem	Excelente	Excelente
Resistência a choques	Excelente	Boa
Resistência a quebras	Praticamente inquebrável	Excelente
Resistência a riscos	Muito boa	Muito boa
Resistência a manchas	Muito boa	Muito boa
Resistência ao calor	-40° a +99°C‡	-10° a +80°C‡

‡Não se recomendam para carrinhos aquecidos.

## UTILIZAÇÃO RECOMENDADA

Manuseio constante /  
Uso frequente

- Escolas
- Universidades
- Instalações militares

As tigelas 100CW, SRB13CW e 50CW encaixam em compartimentos redondos. As tigelas 10CW e 150CW encaixam em compartimentos quadrados. Consulte as seções de utensílios para jantar e tigelas.

Bandejas de copolímero não são listadas pela NSF.




Apenas em  
Camwear




915CP



1596CW



915CW & 915CP



1596CW & 1596CP



915CW e 1596CW dentro de dois Camracks PR314.

## Camwear



PROPORCIONAL



119

Verde Sherwood



404

Vermelho



133

Bege



414

Verde-azulado



168

Azul



416

Uva



186

Azul-marinho



110

Preto



431

Azul Translúcido

## Co-polímero



PROPORCIONAL



416

Uva



186

Azul-marinho

CÓDIGO	TAMANHO	QUANTIDADE POR CAIXA
<b>Camwear</b>		
1596CW	22,9 x 38 cm	24
915CW	22,2 x 38	24
<b>Co-polímero</b>		
1596CP	22,9 x 38	24
915CP	22,2 x 38	24

# BANDEJAS SEPARADORAS PARA DISTRIBUIÇÃO DE REFEIÇÕES

- Três compartimentos para alimentos de prato fundo para porções grandes.
- As tampas de encaixe rápido encaixam firmemente.
- A superfície texturizada minimiza os arranhões.

**Camwear Cores:** Bege (133), Verde-azulado (414).  
**Cor da tampa:** Transparente (135).

**Co-polímero Cores:** Verde-azulado (414), Marrom (167), Areia (161).  
**Cor da tampa:** Branco (148).


Os modelos co-polímero não são classificados pela NSF.

Não se recomendam para carrinhos aquecidos.




Camwear®

NSF 3 PROPORCIONAL

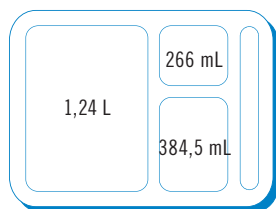


Co-polímero

2 PROPORCIONAL



9113CW/9113CP



9114CW/9114CP

CÓDIGO	DESCRIÇÃO	DIMENSÕES L x C x P
<b>Camwear</b>		
9113CW	3 Compartimentos	22,8 x 27,9 x 6,8 cm
9114CW	4 Compartimentos	22,8 x 27,8 x 6,7
911CWC	A tampa serve para todas as bandejas	22,9 x 28 x 1,4
<b>Co-polímero</b>		
9113CP	3 Compartimentos	22,5 x 27,2 x 6,6
9114CP	4 Compartimentos	22,6 x 27,2 x 6,6
911CPC	A tampa serve para todas as bandejas	22,6 x 27,4 x 1,4

Quantidade por caixa: 24

## BANDEJA COM COMPARTIMENTO SEPARADOR

- Bandeja de seis compartimentos desenhada especificamente para programas de alimentação em celdas.
- Sirva comidas quentes e frias na mesma bandeja.
- La bandeja con tapa separa cada compartimento para conservar la temperatura de los alimentos y reducir los derrames.
- Los rebordes de traba arriba de la tapa y por debajo de la bandeja brindan un apilado más seguro.

**Camwear Cor:** Bege (133).  
**Cor da tampa:** Transparente (135).

**Co-polímero Cor:** Verde-azulado (414), Marrom (167), Areia (161).  
**Cor da tampa:** Translúcida (190).


Os modelos co-polímero não são classificados pela NSF.

Não se recomendam para carrinhos aquecidos.



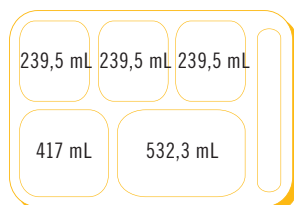
Camwear

NSF 3 PROPORCIONAL



Co-polímero

2 PROPORCIONAL



10146DCW/10146DCP

CÓDIGO	DESCRIÇÃO	DIMENSÕES L x C x P
<b>Camwear</b>		
10146DCW	6 Compartimentos	25,4 x 36,1 x 3,3 cm
10146DCWC	Tampa para a 10146DCP	26 x 36,2 x 3,5
<b>Co-polímero</b>		
10146DCP	6 Compartimentos	25,4 x 36 x 2,9
10146DCPC	Tampa para a 10146DCP	25,6 x 35,6 x 3,6

Quantidade por caixa: 24



# SISTEMA DE DISTRIBUIÇÃO DE REFEIÇÕES DE BANDEJA SOBRE BANDEJA

## Bandeja base

- Combine porções de alimentos quentes e frios em uma única unidade reutilizável de serviço.
- Funciona como uma bandeja autônoma de cafeteria ou para distribuição de refeições em aposentos separados com a bandeja de inserção.
- A bandeja base tem 5 compartimentos, com 1 compartimento para descansar a bandeja de inserção.

**Camwear Cor:** Bege (133).

**Co-polímero Cores:** Marrom (167), Areia (161).

Os modelos co-polímero não são classificados pela NSF.

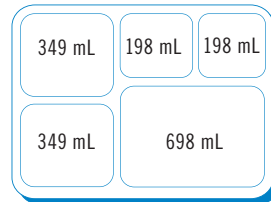
Não se recomendam para carrinhos aquecidos.



1411CW




1411CW bandeja base com 853FH bandejas de inserção.



1411CW/1411CP

### Camwear®

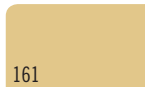
NSF 3 PROPORCIONAL



133  
Bege

### Co-polímero

2 PROPORCIONAL



161  
Areia



167  
Marrom

## Bandejas de inserção

- oito bandejas que se encaixam de maneira eficiente em uma forma plana padrão ou em um engradado de arame de 45,5 x 65,5 pol.

**Camwear Cor:** Bege (133).

**Cor da tampa:** Transparente (135).

**Co-polímero Cores:** Marrom (167), Areia (161).

**Cor da tampa:** Translúcida (190).

**Plástico resistente ao calor** Cor: âmbar (150).

**Cor da tampa:** âmbar (150).


Os modelos co-polímero não são classificados pela NSF.

Não se recomendam para carrinhos aquecidos.



### Camwear


NSF 3 PROPORCIONAL



133  
Bege

### Co-polímero

2 PROPORCIONAL




161  
Areia



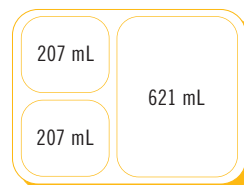
167  
Marrom

### Plástico resistente ao calor

NSF 3 PROPORCIONAL



150  
Âmbar



853FCW/853FCP/853FH

CÓDIGO	DESCRIÇÃO	DIMENSÕES L x C x P
<b>Camwear</b>		
1411CW	Compartimentos	26,8 x 36,5 x 3,3 cm
<b>Co-polímero</b>		
1411CP	Compartimentos	26,8 x 36,5 x 3,3

Quantidade por caixa: 24

CÓDIGO	DESCRIÇÃO	DIMENSÕES L x C x P
<b>Camwear</b>		
853FCW	Compartimentos	16 x 22,1 x 4,8 cm
853FCWC	Tampa para a 853FCW	17,1 x 22,4 x 0,6
<b>Co-polímero</b>		
853FCP	Compartimentos	16 x 22,1 x 4,8
853FCPC	Tampa para a 853FCP	17,1 x 22,4 x 0,6
<b>Plástico resistente ao calor</b>		
853FH	Compartimentos	16 x 22,1 x 4,8
853FHC	Tampa para a 853FH	17,1 x 22,4 x 0,6

Quantidade por caixa: 24

## BANDEJAS PARA SERVIÇO COM COMPARTIMENTOS

- Para alimentar, al estilo cafetería, en entornos de alta seguridad.
- Configuraciones de compartimentos diseñadas para satisfacer todos los requisitos del menú.
- Economía de espaço das bandejas trapezoidais de compartimento para alimentação em prisões com autoatendimento.

**Camwear 6 Compartimentos Cores:**  
Azul-marinho (186), Uva (416), Amarelo (145), Verde Sherwood (119), Bege (133), Preto (110).

**7 & 5 Compartimentos Core:**  
Beige (133).

**Co-polímero Core:** Areia (161).

Os modelos 14105CP não são classificados pela NSF.

Bandejas trapezoidais com compartimentos está coberta pela patentes dos EUA D 508,634.



Camwear®

NSF 3 PROPORCIONAL


Co-polímero

2 PROPORCIONAL


Caneca NT9CP em copolímero: Para detalhes, contate seu representante na Cambro.



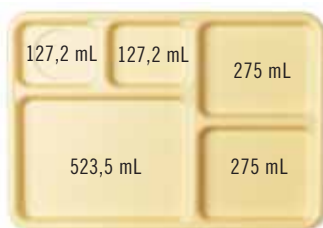
10146CW



14187TRCW



10146CW



10145CW



14105CW / 14105CP

CÓDIGO	DESCRIÇÃO	DIMENSÕES L x C x P	QUANTIDADE POR CAIXA
<b>Camwear</b>			
14187TRCW	7 Compartimentos, trapezoidais	45,6 x 35,4 x 4 cm	12
10146CW	6 Compartimentos	25,4 x 36,8 x 2,4	24
14105CW	5 Compartimentos	27,2 x 35,2 x 2,9	24
10145CW	5 Compartimentos	25,4 x 36,8 x 2,4	24
<b>Co-polímero</b>			
14105CP	5 Compartimentos	27,2 x 35,2 x 2,9	24

## BANDEJAS E RECIPIENTES PARA APRESENTAÇÃO ESPECIFICAÇÕES

Material	Camadas de fibra de vidro + resina de poliéster
Características da superfície	Lisa
Performance	Excelente
Suportes para empilhamento	Sim
Podem ser lavadas em lava-louças	Sim – Extensivo
Resistência a produtos químicos	Boa
Teste de secagem	Excelente
Resistência a choques	Excelente
Resistência a quebras	Boa
Resistência a riscos	Boa
Resistência a manchas	Excelente
Resistência ao calor	-10° a +100°C‡

‡Não se recomendam para carrinhos aquecidos.

### UTILIZAÇÃO RECOMENDADA


Manuseio moderado / Economia como uma prioridade

– Expositores para lanchonetes / Bufetes

**Cores:** Amarelo (145)\*\*, Azul (142), Verde (140), Branco (148), Preto (110).

\*Item de pedido especial. Não consta do stock e não pode ser devolvido.

\*\*Listado na NSF somente para contato não direto com alimento.



PROPORCIONAL

CÓDIGO	DIMENSÕES L x C x P	QUANTIDADE POR CAIXA
<b>Bandejas para apresentação</b>		
630MT*	16,4 x 76,2 x 1,9 cm	12
826MT*	21,6 x 64,1 x 1,9	12
830MT*	21,4 x 76,2 x 1,9	12
913MT*	22 x 31,6 x 2,1	12
918MT*	22 x 45,7 x 2,1	12
926MT*	22,5 x 64,9 x 2,5	12
1015MT*	25,7 x 38,1 x 1,9	24
1030MT*	26,5 x 76,2 x 1,9	12
1218MT*	29,2 x 45,1 x 2,5	12
1224MT*	31,6 x 61 x 1,9	12
1230MT*	31,6 x 76,2 x 1,9	12
1318MT*	32,1 x 45,1 x 2,7	12
1826MT*	45,2 x 65,2 x 2,7	6
2025MT*	52,7 x 64,9 x 2,1	6
<b>Recipientes para apresentação</b>		
6302MT*	16,7 x 76,2 x 5,1	12
8262MT*	21,5 x 64,1 x 5,1	12
8302MT*	21,4 x 76,2 x 5,1	12
92615MT*	22,5 x 64,8 x 3,8	12
10302MT*	26,5 x 76,2 x 5,1	12



***cuidados  
de saúde***

# CUIDADOS DE SAÚDE

Sistema de Aquecimento Completo Camduction®

Materiais para a Distribuição de Refeições

Camlids® Reutilizáveis para Sistema de Entrega de Refeições

Camlids Descartáveis para Shoreline

Prateleiras Higiênicas de Secagem Camshelving®

Sistema de Distribuição de Refeições Tablotherm

Bandejas Versa Camguard® Antibacterianas

Bandejas Versa de Poliéster, Decoradas, com Superfície Antideslizante

Bandejas Versa Leve de Poliéster Antideslizantes

Camtrays® Versa Antideslizantes

Bandeja não Deslizante de Camwear®

Camtrays com Empunhaduras



Carros de Entrega de Refeição para Serviço de Entrega de Bandejas



# Por que utensílios Cambro® para instituições de saúde?


Há mais de 60 anos a Cambro tem se concentrado no desenvolvimento de soluções inovadoras para os desafios mais difíceis do setor de serviços de alimentação. Os produtos Cambro para instituições de saúde são projetados para desempenho consistente mesmo sob as condições mais exigentes do serviço de alimentação no setor de saúde.

## Os componentes para um serviço de refeições bem-sucedido e satisfação do cliente




### Comida Quente

A meta de qualquer sistema de distribuição de refeições é manter a comida quente e fresca. A preparação e o manuseio seguros da comida são os primeiros passos.



### Prato Quente

O prato quente precisa de um prato aquecido a 85°-90°C. Um prato não aquecido diminui a qualidade da comida aos pacientes.



### Sistema de Manutenção de Temperatura

O sistema inovador de retenção de calor Camduction® carrega as bases até 75°-85°C com rapidez e eficiência para qualquer instalação com um sistema de linha de bandejas quentes.



### Transporte de Refeições

De carrinhos de distribuição de refeições a sistemas individuais de transporte de refeições Tablotherm, estes produtos estendem a retenção de calor da refeição até a cabeceira do paciente.

O Sistema de Paleta Tablotherm atinge uma retenção de temperatura de 64°C por 2 horas.

# SISTEMA DE AQUECIMENTO COMPLETO CAMDUCTION® –

## SISTEMA DE ENTREGA DE REFEIÇÕES QUENTES

O sistema de fornecimento de refeição quente Camduction é rápido e eficiente. Camduction é perfeito para qualquer instalação com sistema de linha de bandejas quentes. Um carregador pode acomodar até 300 refeições por serviço.

Carregador Camduction coberto pela Patente dos EUA 8.263.906 B2. Base Camduction coberta pela Patente dos EUA D630.897 S.

O carregador Camduction vem com 1 ano de garantia.

1


Rápido e eficiente, aquece até 20 bases Camduction ao mesmo tempo. O aquecimento leva 5 minutos.

Unidade eficiente em termos de energia se desliga depois de 45 minutos de inatividade.

Sensores digitais certificam de que a base permaneça aquecida até ser removida.



A unidade vem com configurações de fábrica para operação nas instalações.



Solução flexível para o preparo de 20 a 300 refeições durante o período do serviço.

O carregador Camduction é feito de aço inoxidável durável e de alta qualidade, que permanece frio ao toque.

Fácil de operar: LED vermelho de fenda indica que as bases estão esquentando. Luz verde indica que está pronto.

A funcionalidade independente de cada compartimento reduz o risco de interrupção do serviço.

Cabo e plugue com especificação para uso no país.

## Carregador da Base

<b>CÓDIGO</b>	<b>MSDCDC9X5EU24V</b>
<b>DESCRIÇÃO</b>	Carregador e base Camduction, monofásico
<b>CAPACIDADE</b>	20 Bases
<b>DIMENSÕES TOTAIS L x P x A</b>	76,2 x 47,9 x 87,9 cm
<b>VOLTS / FASE</b>	PE CA 380-480V, Trifásico
<b>AMPERAGEM / HERTZ</b>	16, 50/60
<b>TIPO DE LIGAÇÃO</b>	Disponível em diversos tipos de tomada
<b>FIO ELÉTRICO</b>	2 m
<b>TEMPO DE AQUECIMENTO INICIAL</b>	5 minutos
<b>TODAS AS LUZES INDICADORAS</b>	LED
<b>PESO DA UNIDADE</b>	52,6 kg
<b>QUANTIDADE POR CAIXA</b>	1

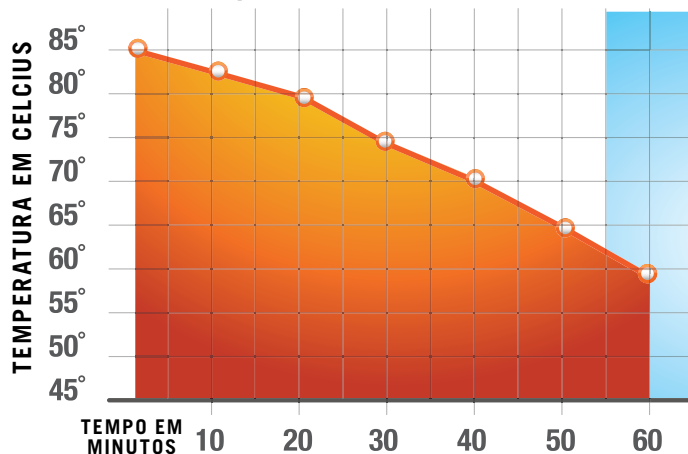
Cor: Aço inox na alimentação de tensão.



# SISTEMA DE AQUECIMENTO COMPLETO CAMDUCTION® – SISTEMA DE ENTREGA DE REFEIÇÕES QUENTES

- Aros frios são seguros para tocar.
- As bases são duráveis e podem ir à máquina de lavar louça.
- Resiste a lascas, rachaduras e quebras.
- Cúpulas e bases estão disponíveis nas cores azul marinho e uva.
- A Unidade de Energia Eficiente entra em modo de retenção de calor. Mantém as bases quentes e economiza energia.

## Resultado do Sistema Completo de Aquecimento Camduction.



Para uma retenção ideal da temperatura, aqueça o prato para alimentos a +90°-100°C antes de enchê-lo com comida quente a uma temperatura de cerca de 85°C.

**OBSERVAÇÃO:** Resultados do operador podem variar com base nos itens do cardápio e na temperatura inicial.

## O Sistema de Base Camduction.

A Base Camduction aquecida, combinada com um prato de cerâmica Cambro 22,8 cm propriamente aquecido, coberta com a Cúpula com Isolamento Cambro Shoreline irá segurar a comida em temperatura segura acima de 65°C por 45 minutos.



2 Garantia das bases é de 2 anos pro-rata.



Uva



Azul de Marinha



Seguro ao toque mesmo quando carregado por completo.

# SISTEMAS DE RETENÇÃO DE TEMPERATURA



Cúpula com isolamento

Prato de cerâmica de 22,86 cm



Cúpula com isolamento

Prato de cerâmica de 22,86 cm

Revestidor de paleta



Cúpula com isolamento

Prato de cerâmica de 22,86 cm



Cúpula com isolamento

Prato de cerâmica de 22,86 cm

## Base Camduction®

- As Bases Camduction são duráveis e podem ser lavadas em máquina de lavar louça.
- Resistente a lascas, rachaduras e quebras
- Tecnologia revolucionária que elimina erros ou problemas com picos de tensão.
- Garantia de 2 anos proporcional nas bases.
- Cabe um prato de 22,86 cm.

## Paleta térmica Camtherm®

- Retém o calor no seu centro para manter os alimentos quentes em temperaturas seguras.
- Mantém-se 11°C mais frio na borda do que as paletas metálicas para proteger os empregados e pacientes contra queimaduras.
- É um composto plástico de alta densidade que não entortará como paletas metálicas.
- Cabe um prato de 22,86 cm.

## Base de isolamento para manutenção do calor

- Mantém o calor por pelo menos 20 minutos.
- Solução eficaz quanto ao custo para manter as temperaturas de entrega de refeições.
- Resiste a manchas, odores e arranhões.
- Cabe um prato de 22,86 cm.

## Cúpula Camchiller®

- Resistente a quebra em temperatura de congelamento.
- Empilhável para facilitar o transporte e armazenagem.
- Encaixa em pratos de 22,86 cm, na tampa para prato Cambro® de 22,86 cm e na cúpula com isolamento.
- Pode ser usado com ou sem sousplat.

### MDS09, MDSL09 e MDSCDB9EU24V

**Cores:** Campo (447), Trigo (457), Cinza Riscado (480), Uva (487), Azul Marinho (497), Preto (110).

**MDSPLT9 Cor:** Branco (148). MDSPLT9 MDSL9 e MDSP9 são listados pela NSF.

O MDSCDB9EU24V é coberto pela Patente dos EUA D 630. 8975 S. e 8.263.906 B2.



### MDS09, MDSL09 e MDSCDB9EU24V

**Cores:** Campo (447), Trigo (457), Cinza Riscado (480), Uva (487), Azul Marinho (497), Preto (110).

**MDSP9 Cor:** Cinza Escuro (477). MDSP9 para uso com CHPPEL80.

**MDSPLT9 Cor:** Branco (148). MDSPLT9 MDSL9 e MDSP9 são listados pela NSF.

Vendido apenas em jogos completos.



### MDS09, MDSL09 e HK39B Cor:

Campo (447), Trigo (457), Cinza Riscado (480), Uva (487), Azul Marinho (497), Preto (110).

**MDSPLT9 Cor:** Branco (148). MDSPLT9 HK39B é listado pela NSF.

Vendido apenas em jogos completos.



**MDS09 e MDSL9 Cor:** Campo (447), Trigo (457), Cinza Riscado (480), Uva (487), Azul Marinho (497), Preto (110).

**MDSPC9 Cor:** Preto (110).

**MDSPLT9 Cor:** Branco (148). MDSPLT9 HK39B é listado pela NSF.





# SISTEMA DE ENTREGA DE REFEIÇÕES – COLEÇÃO HARBOR

- Design atraente que oferece uma agradável experiência gastronômica.
- Suporta a conservação de temperatura.
- Disponível em seis cores populares para complementar qualquer decoração.
- As xícaras e tigelas se encaixam na linha existente de tampas da Cambro CamLids® para a coleção Shoreline.
- Feitas de polipropileno, elas não lascarão nem quebrarão.
- Podem ser lavadas na máquina de lavar louça em alta temperatura.
- A cúpula cabe em um prato de 22,86 cm.
- A única linha de utensílios isolados listada na NSF.

As cúpulas e os utensílios de distribuição não foram projetados para o uso em micro-ondas.

Tigela Isolada Harbor está coberta pela Patente dos EUA D795,017 S.



PROPOR-CIONAL



New!



CÓDIGO	MDSHD9	MDSHB5	MDSHB9	MDSHM8
DESCRIÇÃO	A cúpula isolada cabe em um prato de 22,86 cm	Tigela pequena	Tigela grande	Xícara
CÓDIGO DA TAMPA	—	CLSM8B5, CLRSM8B5	CLSB9, CLRSB9	CLSSM8B5, CLSM8B5, CLRSM8B5
CAPACIDADE APROX.	—	150 mL	270 mL	240 mL
DIÂMETRO EXTERNO	25,94 cm	8,89 cm	11,11 cm	11,43 cm
ALTURA	8,17 cm	6,1 cm	6,1 cm	10,16 cm
QUANTIDADE POR CAIXA	12	48	48	48

## Cores dos utensílios de distribuição de alimentos Harbor:



# SISTEMA DE APRESENTAÇÃO DE REFEIÇÕES – Coleção Shoreline

- Design clássico, alto desempenho e segurança incomparável a um preço acessível.
- Funciona com todos os Sistemas de Conservação de Temperatura Cambro: Sistema de Aquecimento Completo Camduction®, Sistema de Paletas Térmicas Camtherm® e o Sistema de Base Isolante para Conservação de Temperatura.
- Canecas e tigelas se encaixam nas tampas descartáveis CamLids® da Cambro®.
- A única linha de utensílios listada na NSF.
- Cúpulas e utensílios de distribuição feitos de polipropileno durável.

Cúpulas e utensílios de distribuição não foram projetados para o uso em micro-ondas.



Preto (110)



Campo (447)



Trigo (457)



Cinza Riscado (480)



Uva (487)



Azul Marinho (497)

## Comparação da Cúpula Isolante de Perfil Baixo

Perfeito em espaços limitados para bandejas



\*Esta altura é medida a partir de uma superfície plana.

## Acessórios Isolantes



CÓDIGO	MDSM8*	MDSB5	MDSB9	MDSB16	MDSPL**
DESCRIÇÃO	Xícara	Tigela pequena	Tigela grande	Tigela de entrada	lçador de paleta
CAPACIDADE APROX.	240 mL	150 mL	270 mL	500 mL	—
DIÂMETRO EXTERNO	8,89 cm	8,89 cm	11,11 cm	13,34 cm	8 cm
ALTURA	10,16 cm	6,1 cm	6,1 cm	6,1 cm	7,6 cm
CAMRACK DE TAMANHO INTEGRAL	16C414	16C414	9S318	9S318	—
QUANTIDADE POR CAIXA	48	48	48	48	1

\*O diâmetro da MDSM8 é de 11,43 cm com a pega. **MDSPL Cor:** (000). \*\*MDSPL não é listado pela NSF.

## Coleção Shoreline Cores:



110 Preto



447 Campo



457 Trigo



480 Cinza Riscado



487 Uva



497 Azul Marinho



Levante com segurança paletas e pratos quentes e térmicos com o Carregador de Paletas Cambro.

# SISTEMA DE APRESENTAÇÃO DE REFEIÇÕES – Coleção Shoreline

## Sistema de Aquecimento Completo Camduction®










A solução de conservação de temperatura mais eficiente, mantém o alimento quente a temperaturas seguras de 60°C ou mais por 45 minutos.

				
<b>CÓDIGO</b>	MDS D9 	MDSL D9 	MDSPL T9	MDS CDB9EU24V 
<b>DESCRIÇÃO</b>	Cúpula isolante cobre prato de 22,86 cm	Cúpula isolante de perfil baixo cobre prato de 22,86 cm prato	Prato Cerâmico	A base Camduction segura pratos de 22,86 cm
<b>DIÂMETRO EXTERNO</b>	25,94 cm	25,94 cm	22,86 cm	24,31 cm
<b>ALTURA</b>	8,17 cm	6,99 cm	2,54 cm	2,26 cm
<b>CAMRACK® DE TAMANHO INTEGRAL</b>	PR59314	PR59314	PR314	PR59314
<b>QUANTIDADE POR CAIXA</b>	12	12	24	12

## Sistema de Paleta Térmica

A escolha perfeita para a retenção máxima de calor, mantém temperaturas por 60 minutos ou mais.

As cúpulas e o material de entrega são feitos de polipropileno durável e não foram concebidos para uso em micro-ondas.

					
<b>CÓDIGO</b>	MDS D9 	MDSL D9 	MDSL L9 	MDSPL T9	MDS P9 
<b>DESCRIÇÃO</b>	Cúpula isolante cobre prato de 22,86 cm	Cúpula isolante de perfil baixo cobre prato de 22,86 cm prato	Isolamento inferior suporta tampa isolante de 24,13 cm	Prato Cerâmico	Isolante térmico suporta prato de 22,86 cm
<b>DIÂMETRO EXTERNO</b>	25,94 cm	25,94 cm	24,29 cm	22,86 cm	24 cm
<b>ALTURA</b>	8,17 cm	6,99 cm	4,6 cm	2,54 cm	4,45 cm
<b>CAMRACK DE TAMANHO INTEGRAL</b>	PR59314	PR59314	PR59314	PR314	PR59314
<b>QUANTIDADE POR CAIXA</b>	12	12	12	24	12






## Sistema de Base com Isolamento Térmico

A solução eficaz em termos de custo para a retenção de calor, mantém temperaturas por 20 minutos ou mais.

				
<b>CÓDIGO</b>	MDS D9 	MDSL D9 	MDSPL T9	HK39B 
<b>DESCRIÇÃO</b>	Cúpula isolante cobre prato de 22,86 cm	Cúpula isolante de perfil baixo cobre prato de 22,86 cm prato	Prato Cerâmico	Base isolante para prato de 22,86 cm
<b>DIÂMETRO EXTERNO</b>	25,94 cm	25,94 cm	22,86 cm	24,48 cm
<b>ALTURA</b>	8,17 cm	6,99 cm	2,54 cm	4,07 cm
<b>CAMRACK DE TAMANHO INTEGRAL</b>	PR59314	PR59314	PR314	PR59314
<b>QUANTIDADE POR CAIXA</b>	12	12	24	12

## Sistema de Paleta Fria Camchiller®

Mantém os alimentos refrigerados a 4°C ou menos por até 45 minutos, quando usado com um prato frio e cúpula isolada.

					
<b>CÓDIGO</b>	MDS D9 	909CW 	MDSPL T9	New! MDS PC9 	MDSL L9 
<b>DESCRIÇÃO</b>	Domo isolado cobre prato de 22,86 cm	Camwear® Camcover®	Prato Cerâmico	No paleta frio Camchiller cabe um prato de 22,86 cm	Isolamento inferior suporta tampa isolante de 24,13 cm
<b>DIÂMETRO EXTERNO</b>	25,94 cm	26,2 cm	22,86 cm	24,31 cm	24,29 cm
<b>ALTURA</b>	8,17 cm	6,99 cm	2,54 cm	3,42 cm	4,6 cm
<b>CAMRACK DE TAMANHO INTEGRAL</b>	PR59314	PR59314	PR314	PR59314	PR59314
<b>QUANTIDADE POR CAIXA</b>	12	12	24	12	12

# CAMLIDS® REUTILIZÁVEIS PARA SISTEMA DE ENTREGA DE REFEIÇÕES

- Economize até 75% nos custos com tampas a cada ano.
- Reduza expressivamente o seu fluxo de lixo a cada ano ao passar a usar reutilizáveis no lugar de descartáveis.
- Podem ser lavadas em lava-louças.
- Feito de polipropileno durável.
- Encaixa nas canecas e tigelas das coleções Shoreline e Harbor.
- Entre em contato com o Representante de Vendas da Cambro para obter uma Calculadora de Economia Personalizada!

**Cor de CamLid reutilizáveis:**  
Branco Riscado (490).

**Cor do engradado Camrack para Lavar e Guardar:** Verde Kelly (452).

**Cor da base do Camrack de tamanho inteiro:** Cinza Suave (151).

**Cor da capa do engradado inteiro:**  
Cinza (180).

CLRWSR36 está coberta pela Patente dos EUA D 617,069.

Capa do engradado inteiro não certificada pela NSF.

Visite o site [www.cambro.com/savemoney](http://www.cambro.com/savemoney) para consultar a calculadora de economia personalizada!



## Engradado Camrack® para Lavar e Guardar

- Projetada para lavagem e armazenagem seguras somente de CamLids reutilizáveis, CLRSB9 e CLRSM8B5.
- Cada Engradado Camrack para Lavar e Guardar comporta 36 CamLids reutilizáveis.
- Lave e guarde engradados no Engradado Base de Tamanho Integral.



CÓDIGO	DESCRIÇÃO	DIMENSÕES	QUANTIDADE POR CAIXA
<b>CamLids Reutilizáveis</b>		<b>A x Dia.</b>	
CLRSM8B5	Encaixa-se na xícara de 240 mL e na tigela de 150 mL	0,71 x 9,05 cm	240
CLRSB9	Encaixa-se na tigela de 270 mL	0,71 x 11,32	240
CLRSB16	Encaixa-se na tigela de 500 mL	0,71 x 13,97	240
<b>Acessórios para CLRSM8B5 e CLRSB9</b>		<b>C x L x A</b>	
CLRWSR36	Engradado Camrack para lavar e guardar para lavar 36 tampas reutilizáveis	20,96 x 45,4 x 13,97	4
BR578	Engradado base de tamanho integral com 2 extensores	50 x 50 x 18,4	4
DRC2020	Capa para engradado inteiro	50 x 50 x 2,4	1
<b>Acessórios para CLRSB16</b>		<b>C x L x A</b>	
PR500	Rack para pires 9 x 9 com 1 extensor	50,17 x 50,17 x 14,29	5
E3	Extensor aberto grande	50,17 x 50,17 x 2	12
CRPHDG2878	Grade firmadora quadrada grande	46,67 x 46,67	6

CamLids Reutilizáveis vendidas apenas em caixas. Não se dividem caixas.

# CAMLIDS® DESCARTÁVEIS PARA SHORELINE FEITO DE POLIESTIRENO DE ALTO IMPACTO (H.I.P.S.)



CÓDIGO DA TAMPA	CLSM8B5	CLSB9	CLSSM8B5
DESCRIÇÃO	Tampa desc. peq	Tampa desc. grande	Tampa para sucção desc.
PARA	MDSB5, MDSM8	MDSB9	MDSB5, MDSM8
DIÂMETRO EXTERNO	9,1 cm	11,28 cm	9,1 cm
ALTURA	0,76 cm	0,76 cm	1,9 cm
QUANTIDADE POR CAIXA	1,500	1,000	1,000

CLSM8B5, CLSB9 Cor: Translúcido (190). CLSSM8B5 Cor: Branco (148).  
Caixas apenas. Não se dividem caixas.



Os copos Lido de 177 e 266 mL são marcados com incrementos de 59 mL de cima a baixo, para facilitar o registro de ingestão de líquidos do paciente.

## Tampas disponíveis para os copos plásticos Laguna®



CÓDIGO DA TAMPA	CLLT6	CLLT10	CLLT12
ENCAIXA-SE NOS COPOS PLÁSTICOS	LT6	LT10	LT12
CAPACIDADE DO COPO PLÁSTICO	177,4 mL	295,7 mL	354,9 mL
QUANTIDADE POR CAIXA	1,500	1,000	1,000

Cor: Translúcido (190). Caixas apenas. Não se dividem caixas.

## Tampa descartável para Tigelas Swirl



CÓDIGO DA TAMPA	CLSRB5
ENCAIXA-SE NAS TIGELAS SWIRL	SRB5CW y SRB5
CAPACIDADE DA TIGELA SWIRL	148 mL
QUANTIDADE POR CAIXA	1,000

Cor: Transparente (152). Feito de (P.E.T.)  
Caixas apenas. Não se dividem caixas.

## Tampas disponíveis para os copos plásticos Colorware



CÓDIGO DA TAMPA	CLJ6	New! CL800P	CL900P	CL950P
ENCAIXA-SE NOS COPOS PLÁSTICOS	500P / 500P2	800P	900P / 900P2	950P / 950P2
CAPACIDADE DO COPO PLÁSTICO	154 mL	236,6 mL	287 mL	290 mL
QUANTIDADE POR CAIXA	1,000	1,000	1,000	1,000

Cor: Translúcido (190). Caixas apenas. Não se dividem caixas.

## Tampas descartáveis para tulipas Lido®



CÓDIGO DA TAMPA	CLST6	CL900P
ENCAIXA-SE NOS COPOS PLÁSTICOS	LDT6	LDT9
CAPACIDADE DO COPO PLÁSTICO	177 mL	266 mL
QUANTIDADE POR CAIXA	1,000	1,000

Cor: Translúcido (190). Caixas apenas.  
Não se dividem caixas.

## Tampas disponíveis para os copos plásticos Newport



CÓDIGO DA TAMPA	CLNT5	CLNT8	New! CLNT9	CLNT10	CLNT12
ENCAIXA-SE NOS COPOS PLÁSTICOS	NT5	NT8	NT9	NT10	NT12
CAPACIDADE DO COPO PLÁSTICO	189 mL	228 mL	266 mL	300 mL	373 mL
QUANTIDADE POR CAIXA	1,500	1,000	1,000	1,000	1,000

Cor: Translúcido (190). Caixas apenas. Não se dividem caixas.

# PRATELEIRAS HIGIÊNICAS DE SECAGEM CAMSHELIVING®



- Mantém a linha de bandejas e áreas de lavagem de utensílios organizadas e evita o empilhamento molhado, guardando produtos recém-lavados verticalmente para uma secagem mais rápida, antes de armazenar.
- Não corrosivo, resistente a quebras e fácil de montar.
- Prateleiras móveis permitem a limpeza fácil do chão e a manobra.
- Suportes de secagem são removíveis e disponíveis separadamente para converter unidades existentes às prateleiras de secagem.
- Garantia vitalícia contra ferrugem e corrosão nas colunas e travessas.
- Suportes de secagem são feitos de material ABS de alto impacto.

**\*Cor da Série Camshelving Premium:**  
Cinza Riscado (480).  
**\*\*Cor da Série Camshelving Elements:**  
Grafite Escovado (580).  
**\*\*\*Cor do suporte de secagem:**  
Cinza Suave (151).  
.....  
**Rodas:**  
4 rodas premium: (2 giratórias com freio de trava total, 2 giratórias sem freio)  
.....



## Secagem na Vertical e Rack de Armazenamento

- Suporta com firmeza vários tamanhos de bandejas, tábuas de cortar, assadeiras, tampas e pratos de 20,5 a 34,3 cm.
- Os suportes para secagem são instalados diretamente nas travessas das prateleiras.
- Encaixa em prateleiras de 610 mm.

Suporte para secagem com 7 entradas é coberto por patente americana D 663,912 S.



COMPONENTE



CSDR7  
Suporte de secagem de 7 aberturas  
Largura Por Encaixe: 3,3 cm



CPMU244875DRPKG  
Camshelving Premium



EMU244878DRPKG  
Camshelving Elements

CÓDIGO	DESCRIÇÃO	DIMENSÕES L x P x H	CAPACIDADE	QUANTIDADE POR CAIXA
<b>Camshelving Premium*</b>				
CPMU244875DRPKG	Prateleira de secagem vertical	610 x 1220 x 1980 mm	84 Bandejas	1
CPMU246075DRPKG	Prateleira de secagem vertical	610 x 1530 x 1980	105	1
<b>Camshelving Elements**</b>				
EMU244878PKG	Prateleira de secagem vertical	610 x 1220 x 1980	84	1
EMU246078PKG	Prateleira de secagem vertical	610 x 1530 x 1980	105	1
<b>Suportes de secagem***</b>				
CSDR7	Suporte de secagem de 7 aberturas	597 x 260 x 95	—	1
CSDR73	Suporte de secagem de 7 aberturas	597 x 260 x 95	—	3

**Camshelving Premium:** As unidades são enviadas completas com 2 kits de colunas móveis, 6 travessas, 12 ou 15 suportes de secagem na vertical e rodas giratórias premium com freio de travamento total. Montagem necessária.

**Camshelving Elements:** As unidades são enviadas completas com kits de colunas móveis montadas de fábrica, 6 travessas de prateleiras móveis, juntas de travessas de prateleiras móveis, 12 ou 15 suportes de secagem vertical e rodas giratórias premium com freio de travamento total. Montagem necessária.

# PRATELEIRAS HIGIÊNICAS DE SECAGEM CAMSHELIVING®



## Secagem em Ângulo e Rack de Armazenamento

- Suporta com segurança 128 Paletas/Bases de fornecimento de refeições, uma variedade de tamanhos de painéis de alimentos, potes e utensílios de cozinha.
- Os suportes para secagem são instalados diretamente nas travessas de prateleiras.
- Encaixa-se em prateleiras de 610 mm.

Suporte para secagem com 8 entradas é coberto por patente dos EUA D739,989 S.



COMPONENTE



CSDR8  
Suporte de secagem e 8 aberturas  
**Larguro Por Encaixe: 6 cm**



MPMU61217PDPKG  
Camshelving Premium

CÓDIGO	DESCRIÇÃO	DIMENSÕES P x C x A	CAPACIDADE	QUANTIDADE POR CAIXA
<b>Camshelving Premium*</b>				
CPMU244875PDPKG	Prateleira de secagem em ângulo	610 x 1220 x 1980 mm	128 Paletas e bases ou 16 painéis GN 1/1	1
<b>Camshelving Elements**</b>				
EMU244878PDPKG	Prateleira de secagem em ângulo	610 x 1220 x 1980	128 Paletas e bases ou 16 painéis GN 1/1	1
<b>Suportes de secagem***</b>				
CSDR8	Suporte de secagem de 8 aberturas	592 x 263 x 160	—	1
CSDR84	Suporte de secagem de 8 aberturas	592 x 263 x 160	—	4

**Camshelving Premium:** As unidades são enviadas completas com 2 kits de colunas móveis, 8 travessas, 16 suportes de secagem em ângulo e rodas giratórias premium com freio de travamento total. **Camshelving Elements:** A unidade é enviada completa com kits de colunas móveis montadas de fábrica, 8 travessas, 16 suportes de secagem em ângulo e rodas giratórias premium com freio de travamento total. Montagem necessária.



EMU244878PDPKG  
Camshelving Elements


## Secagem de Domo e Rack de Armazenamento

- Suporta com segurança 100 cúpulas de fornecimento de refeição.
- Os suportes para secagem são instalados diretamente nas travessas de prateleiras.
- Encaixa em prateleiras de 540 mm.

Suporte para secagem com 10 entradas é coberto por patente dos EUA D 736,488 S.



COMPONENTE



CSDDC  
Suporte de secagem de 10 aberturas  
**Largura por encaixe: 7,8 cm**



CPMU213675DDPKG  
Camshelving Premium

CÓDIGO	DESCRIÇÃO	DIMENSÕES P x C x A	CAPACIDADE	QUANTIDADE POR CAIXA
<b>Camshelving Premium*</b>				
CPMU213675DDPKG	Prateleira de secagem em cúpula	540 x 910 x 1910 mm	100 Cúpulas	1
<b>Suportes de secagem***</b>				
CSDDC	Suporte de secagem de 10 aberturas	520 x 415 x 86	—	1
CSDDC5	Suporte de secagem de 10 aberturas	520 x 415 x 86	—	5

Suportes de secagem em cúpulas individuais se encaixam somente nas prateleiras Série Camshelving Premium e Série Elements de 540 mm de profundidade. **O pacote inclui:** Kits de colunas móveis montadas de fábrica, 10 travessas, 10 suportes de secagem em domo e rodas giratórias premium com freio de travamento total. Montagem necessária. **Adequado somente para a Série Camshelving Premium fabricada nos EUA. Pedido especial. A entrega internacional leva de 10 a 12 semanas.**

# SISTEMA DE DISTRIBUIÇÃO DE REFEIÇÕES TABLOTHERM CAM GOBOX®

A Tablotherm Cam GoBox é a solução econômica para a entrega de refeições individuais. Esta bandeja isolada separa os alimentos quentes dos frios, mantendo as refeições em temperaturas seguras por até 60 minutos. Os compartimentos extras podem ser usados para bebidas e lanches para uma entrega de refeição conveniente e completa.

As tampas 122601118, 122600021 e 122600023 são livres de BPA.  
.....

New!



Excelente isolamento e conservação de temperatura.

Feito de polipropileno expandido.

Mantém os alimentos quentes e frios seguros em uma unidade por até 60 minutos.

Sistema de entrega de refeições individuais leve e empilhável, para um fácil transporte e armazenamento.



# SISTEMA DE DISTRIBUIÇÃO DE REFEIÇÕES TABLOTHERM CAM GOBOX®



## ITENEPP

Tablotherm EPP sem pratos

**DIM. EXTERIORES C x L x A:**  
37 x 53 x 11,8 cm

**PESO DA UNIDADE:** 0,55 kg

**Quantidade por caixa:** 1  
**Cor:** Cinza (107).



## ITENEPP118

Tablotherm EPP com pratos - 2 pratos retangulares de 11 x 18 cm, 2 tigelas de 14 cm, tampas reutilizáveis

**DIM. EXTERIORES C x L x A:**  
37 x 53 x 11,8 cm

**PESO DA UNIDADE:** 2,53 kg

**Quantidade por caixa:** 1  
**Cor:** Cinza (107).



## ITENEPP21

Tablotherm EPP com pratos - 1 prato de 21 cm, 2 tigelas de 14 cm, tampas reutilizáveis

**DIM. EXTERIORES C x L x A:**  
37 x 53 x 11,8 cm

**PESO DA UNIDADE:** 2,27 kg

**Quantidade por caixa:** 1  
**Cor:** Cinza (107).



## ITENEPP23

Tablotherm EPP com pratos - 1 prato de 23 cm com 2 compartimentos, 2 tigelas de 14 cm, tampas reutilizáveis

**DIM. EXTERIORES C x L x A:**  
37 x 53 x 11,8 cm

**PESO DA UNIDADE:** 2,32 kg

**Quantidade por caixa:** 1  
**Cor:** Cinza (107).



## ITENEPP118H

Tablotherm EPP com pratos - 2 pratos retangulares de 11 x 18 cm, 2 tigelas Shoreline MDSB16 (13,6 cm) (500 mL), 2 tampas reutilizáveis CLRSB16

**DIM. EXTERIORES C x L x A:**  
37 x 53 x 11,8 cm

**PESO DA UNIDADE:** 1,82 kg

**Quantidade por caixa:** 1  
**Cor:** Cinza (107).



## ITENEPP21H

Tablotherm EPP com pratos - 1 prato de 21 cm, 2 tigelas Shoreline MDSB16 (13,6 cm) (500 mL), 2 tampas reutilizáveis CLRSB16

**DIM. EXTERIORES C x L x A:**  
37 x 53 x 11,8 cm

**PESO DA UNIDADE:** 1,57 kg

**Quantidade por caixa:** 1  
**Cor:** Cinza (107).



## ITENEPP23H

Tablotherm EPP com pratos - 1 prato de 23 cm com 2 compartimentos, 2 tigelas Shoreline MDSB16 (13,6 cm) (500 mL), 2 tampas reutilizáveis CLRSB16

**DIM. EXTERIORES C x L x A:**  
37 x 53 x 11,8 cm

**PESO DA UNIDADE:** 1,62 kg

**Quantidade por caixa:** 1  
**Cor:** Cinza (107).

## Utensílios de Cerâmica



CÓDIGO	122401118	122601118	122400021	122600021	122400023	122600023	122500014	122700014	MDSB16
DESCRIÇÃO	Prato retangular de porcelana	Tampa para prato retangular 122400018	Prato de porcelana	Tampa para prato 122400021	Prato de porcelana com 2 compartimentos	Tampa para prato 122400023	Tigela de porcelana de 14 cm	Tampa para tigela	Tigela Shoreline com isolamento - 500 mL
DIM. EXTERIORES (CM)	11 x 18	11 x 18	Ø 21	Ø 21,5	Ø 23	Ø 23,5	Ø 14 x 0,7	Ø 14,5	Ø 13,6 x 6
PESO DA UNIDADE (KG)	0,45	0,06	0,58	0,18	0,6	0,2	0,44	0,04	0,13

**Quantidade por caixa:** 1 **Cor:** (000).

# SISTEMA DE DISTRIBUIÇÃO DE REFEIÇÕES TABLOTHERM

## O sistema ideal de distribuição de refeições únicas para serviços caseiros

- Transporte e sirva comida quente e fria em uma única unidade completa.
- Mantenha temperaturas seguras para a comida por mais de 1 hora.

- Design leve deixa o transporte fácil e conveniente.
- Dois tamanhos acomodam uma variedade de opções de refeição.
- Seguro para lavadoras de pratos.



Tablotherms podem ser empilhados para facilitar o transporte e o armazenamento.



Covinhas moldadas prendem as tampas seladas nos pratos para evitar derramamentos e aprimorar a retenção da temperatura.

Pratos de porcelana resistentes à quebra.

Design compacto facilita o transporte.

Suporta com segurança refeições quentes e frias em uma unidade.



A preparação da refeição é conveniente com as bandejas e pratos Tablotherm.



Tablotherms são projetados para o conforto na refeição.

# BANDEJAS TÉRMICAS TABLOTHERM

## ESPECIFICAÇÕES

Material	Polipropileno + isolamento de espuma
Característica	Bandeja térmica
Performance	Excelente
Retenção de calor	Aproximadamente 60 minutos*
Podem ser lavadas em lava-louças	Sim
Empilhável	Sim
Temperatura mínima dos alimentos e do prato antes de servir	85° - 90°C
Tampa para prato individual	Sim – evita que se derramem sopas e molhos



\*Com as pastilhas aquecidas.  
Não se recomendam para carrinhos aquecidos.

<b>Modelo ITPD3253 com Paleta Aquecida</b>	85°C	80°C	77°C	74°C	71°C
<b>Modelo ITPD3253 sem Paleta Aquecida</b>	85°C	72°C	68°C	64°C	—
<b>Modelo ITPD3753T com Paleta Aquecida</b>	89°C	75°C	70°C	65°C	62°C
<b>Modelo ITPD7253 sem Paleta Aquecida</b>	87°C	67°C	60°C	—	—



Disponível somente da  
Cambro European Logistics  
(CEL), Alemanha.



ITPD3253 - Tamanho Gastronorm



ITPD3753T - Tamanho Euronorm



Tampa de polipropileno cinza claro com vedação integrada de borracha. As tampas não podem ser usadas em forno de microondas.

Para um guia completo sobre como maximizar a retenção de calor, entre em contato com um representante Cambro.

CÓDIGO	DESCRIÇÃO	DIMENSÕES L x C x A
<b>Tablotherm - Bandeja térmica com pratos de porcelana, tampas de vedação e disco térmico</b>		
ITPD3753T	Bandeja térmica Euronorm incluindo: 1 prato de dois compartimentos cada (122 400 050), 1 cobertura reutilizáveis cada (122 600 050), 1 pellet cada (165PW), 3 tijelas multifuncionais cada 2 cada de 400 mL (122 500 050), 1 cada de 500 mL (122 450 050) e 3 coberturas reutilizáveis cada: 2 cada (122 700 050) e 1 cada (122 650 050)	37 x 53 x 10,5 cm
ITPD3253	Bandeja térmica Gastronorm incluindo: 1 prato para refeição com dois compartimentos - (122 400 050) 1 cobertura reutilizáveis cada (122 600 050) e 1 disco térmico (165PW) 2 tijelas multifuncionais cada (122 500 050), 2 coberturas reutilizáveis cada (122 700 050)	32,5 x 48 x 10,5
<b>Tablotherm - Bandeja térmica sem pratos de porcelana, tampas de vedação e disco térmico</b>		
IT3753T	Bandeja térmica Euronorm – Vazio	37 x 53 x 10,5
IT3253	Bandeja térmica Gastronorm – Vazio	32,5 x 48 x 10,5
<b>Pratos de porcelana</b>		
122 400 050	Prato para a refeição principal com dois compartimentos. Exterior ø 254 mm. Capacidade 750 mL (Branco)	—
122 450 050	Tijela multifuncional. Exterior ø 142,2 mm Capacidade 500 mL (Branco)	—
122 500 050	Tijela multifuncional. Exterior ø 120 mm Capacidade 400 mL (Branco)	—
<b>Coberturas de polipropileno reutilizáveis, cinza claro com vedação de borracha integrada</b>		
122 600 050	Para prato para a refeição com dois compartimentos.	—
122 650 050	Para tijela multifuncional – 500 mL	—
122 700 050	Para tijela multifuncional – 400 mL	—
<b>Sistema de disco térmico</b>		
165PW	Disco SMC ø 16,5 cm	—
<b>Cartão do menu</b>		
112 430 000	Cartões de menu amarelos 100 x 70 mm	—
<b>Travas</b>		
122 201 050	Travas com suporte para cartão de menu (IT3253, ITPD3253)	—
122 200 050	Travas sem suporte para cartão de menu (IT3253, ITPD3253)	—
122 260 050	Fechos e kit de parafusos: 1 fecho cada, 4 parafusos cada (IT3753T, ITPD3753T)	—

ITPD3753T, IT3753T Cor: Cinza e Azul. ITPD3253, IT3253 Cor: Cinza em dois tons. 165PW Cor: (A42). 165PW Embalagem: Uma Unidade.

# BANDEJAS VERSA CAMGUARD® ANTIBACTERIANAS

- Bandeja de poliéster de alto desempenho para uso ultra-intensivo.
- A proteção antibacteriana integrada elimina as bactérias entre as lavagens das bandejas e não é lavada ou gasta durante toda a vida útil da bandeja.
- Os cantos de poliéster reforçado fornecem proteção contra impactos nas bordas e cantos superiores.
- Os apoios para empilhamento promovem a circulação do ar para uma secagem mais rápida e armazenagem perfeita.
- O alcance da resistência a temperaturas vai de -40° a 140°C.‡
- Segura para lavadoras de pratos – Lave com a frequência que precisar.

‡ Não se recomendam para carrinhos aquecidos.



Formato de perfil alto

Formato de design de perfil baixo



Formato com bordos chatos




## camguard


ANTIMICROBIAL TRAYS

As bandejas possuem propriedades antimicrobianas para proteção contra o crescimento de mofo e odores causados por bactérias. Essa proteção não sai com a lavagem nem com o desgaste.

Teste de Superfície desprotegida versus Superfície Protegida Camguard 24 horas.



Desprotegida



Protegida com Camguard

CÓDIGO	DIÂM./ TAMANHO
<b>Bandejas Versa – Formato de perfil alto</b>	
VT1418AB	35,5 x 45,7 cm
VT3343AB	33 x 43
<b>Bandejas Versa Century™ – Formato de design de perfil baixo</b>	
VT3646CAB	35,5 x 45,7
VT3343CAB	32,9 x 42,9
<b>Bandejas Versa – Formato com bordos chatos</b>	
GP1070AB*	26,5 x 32,5
GP1080AB*	26,5 x 37
GP3980AB*	37 x 53
GP4002AB*	32,5 x 53

**Quantidade por caixa: 12**

\*Projetadas com cantos reforçados para empilhamento automático em lavadoras com esteiras transportadoras.



O inovador perfil baixo e o design de cantos baixos aumentam a utilização do espaço da superfície da bandeja e o conforto do cliente durante a refeição.




Os cantos de poliéster reforçado fornecem proteção contra impactos nas bordas e cantos superiores.



As caixas de empilhar mantêm as bandejas empilhadas com segurança no lugar e garantem o fluxo de ar apropriado.

**Cor da bandeja:**



A83

Granito

# BANDEJAS VERSA DE POLIÉSTER, DECORADAS, COM SUPERFÍCIE ANTIDESLIZANTE

- Reduza o desperdício, economize dinheiro e proporcione uma superfície estável de bandeja para a distribuição de refeições.
- Migrar das bandejas de papel gera economias anuais de mais de 50%.
- As suas iniciativas ecológicas terão resultados rápidos com a eliminação de mais de 10 toneladas de lixo por ano.
- Bandeja de poliéster de alto desempenho para uso ultra-intensivo.
- Os cantos de poliéster reforçado fornecem maior proteção contra impactos nas bordas e cantos.
- Os apoios para empilhamento promovem a circulação do ar para uma secagem mais rápida e armazenagem perfeita.
- O alcance da resistência a temperaturas vai de -40° a 80°C.‡
- Segura para lavadoras de pratos – Lave com a frequência que precisar.

‡ Não se recomendam para carrinhos aquecidos.

Personalização: Entre em contacto com o seu representante da Cambro para obter os preços.



Formato com bordos chatos



Segure firme nas bandejas antidesslizantes.

CÓDIGO	DIÂM./ TAMANHO	QUANTIDADE POR CAIXA
<b>Bandejas Versa – Formato com bordos chatos</b>		
GP3980NS*	37 x 53 cm	12
GP4002NS*	32,5 x 53	12
GP0540NS*	34,4 x 46	12
GP1080NS*	26,5 x 37	12

\*Projectadas com bordos reforçados para permitir o desempilhamento automático em lava-louças com esteiras de transporte.

## Estampas e cores básicas das bandejas:



B22

Bandeja sahara com sahara



B93

Bandeja titã com granito



B31

Bandeja lava com azul Riscado



B99

Bandeja cinza fosco com cinza claro



B100

Bandeja preto fosco com terrazzo

# BANDEJAS VERSA LEVE DE POLIÉSTER ANTIDESLIZANTES

- A superfície antidesslizante proporciona maior firmeza para uma distribuição de refeições mais segura.
- Reduza o seu fluxo de resíduos ambientais a cada ano ao migrar de bandejas de papel para as Bandejas antidesslizantes Versa Lite.
- Bandeja de poliéster de desempenho padrão para uso intensivo.
- Os cantos de poliéster reforçado fornecem proteção contra impactos nas bordas e cantos superiores.
- Os apoios para empilhamento promovem a circulação do ar para uma secagem mais rápida e armazenagem perfeita.
- O alcance da resistência a temperaturas vai de -40° a 80°C.‡
- Segura para lavadoras de pratos – Lave até 3 vezes por dia.

**Cores:** Bandeja sahara com sahara (B22), Bandeja titan em cinza riscado (B14), Bandeja sahara em branco perolado (B11), Bandeja cinza fosco com cinza claro (B99).

**Personalização:** Entre em contacto com o seu representante da Cambro para obter os preços.

‡ Não se recomendam para carrinhos aquecidos.



PROPOR-CIONAL



Formato de perfil alto



Formato de design de perfil baixo



Formato com bordos chatos



As bandejas Versa Lite Century possuem bordas baixas e cantos ergonômicos que aprimoram o conforto.



As caixas de empilhar mantêm as bandejas empilhadas com segurança no lugar e garantem o fluxo de ar apropriado.




Cantos de poliéster reforçado fornecem proteção contra impacto nas bordas e cantos superiores.

## Cores das bandejas:




B22

Bandeja sahara com sahara



B14

Bandeja titan em cinza riscado



B11

Bandeja sahara em branco perolado



B99

Bandeja cinza fosco com cinza claro

CÓDIGO	DIÂM./ TAMANHO
<b>Bandejas Versa Lite – Formato de perfil alto</b>	
VL1418NS	35,5 x 45,7 cm
VL3343NS	33 x 43
<b>Bandejas Versa Lite Century™ – Formato de design de perfil baixo</b>	
VL3646CNS	35,5 x 45,7
VL3343CNS	33 x 43
<b>Bandejas Versa Lite – Formato com bordos chatos</b>	
GL3980NS*	37 x 53
GL4002NS*	32,5 x 53

Quantidade por caixa: 12

\*Projetadas com cantos reforçados para empilhamento automático em lavadoras com esteiras transportadoras.



Segure firme nas bandejas antidesslizantes.

# CAMTRAYS® VERSA ANTIDESLIZANTES

- As Bandejas Antideslizantes reduzem o desperdício, economizam dinheiro e proporcionam uma superfície de bandeja estável para a distribuição de refeições.
- Abandonar as coberturas ou revestimentos de papel para bandeja gerar uma economia anual de mais de 50%.
- As suas Iniciativas Verdes obterão resultados rápidos com a eliminação de até 9000 kg de lixo por ano.
- As Camtrays Antideslizantes fazer com que seja possível segurar melhor, tornado a distribuição de refeições mais segura.
- Pode ser usada lava-louças, a temperaturas baixas e altas.
- Os suportes para empilhamento permitem uma secagem mais rápida.
- O alcance da resistência a temperaturas vai de -40° a 80°C. ‡

**Cores da Camtray e das bandejas para dietas especiais:** Preto com preto fosco (382), Cinza perolado com titã (381), Marfim com Saara (380).

**Personalização:** Entre em contacto com o seu representante da Cambro para obter os preços.

‡ Não se recomendam para carrinhos aquecidos.

Listado na NSF somente para contato não direto com alimento.



Segure firme nas bandejas antideslizantes



Formato de perfil alto

Formato com bordos chatos



CÓDIGO	DESCRIÇÃO	DIÂM./TAMANHO
1418VC	Camtray Versa antideslizante	35,5 x 45,7 cm
1520VC	Camtray Versa antideslizante	38 x 51

Quantidade por caixa: 12

## CAMTRAYS VERSA ANTIDESLIZANTES PARA SERVIÇO DE QUARTO

- As alças ergonômicas permitem uma distribuição segura e elegante das refeições.
- As bandejas se encaixam dentro dos carrinhos de entrega de refeição existentes que acomodam bandejas de 35,5 x 45,7 ou 38 x 51 cm.
- A superfície antideslizante elimina a necessidade de coberturas de bandejas, economizando tempo e dinheiro.
- Pode ser usada em máquinas lava-louças, a temperaturas altas e baixas.
- Os suportes para empilhamento permitem uma secagem mais rápida.
- O alcance da resistência a temperaturas vai de -40° a 80°C. ‡
- Bandeja de 38 x 51 cm ideal para serviço de quarto.

**Cores das bandejas para serviço de quarto:** Preto com preto fosco (382), Cinza perolado com titã (381), Marfim com Saara (380).

**Personalização:** Entre em contacto com o seu representante da Cambro para obter os preços.

‡ Não se recomendam para carrinhos aquecidos.

Bandejas para serviço de quarto é coberto pela Patente D 683,191 S.

Listado na NSF somente para contato não direto com alimento.



Preto com preto fosco (382)

Cinza perolado com titã (381)

Marfim com Saara (380)



CÓDIGO	DESCRIÇÃO	DIÂM./TAMANHO
1418VCH	Camtray Versa não deslizante com empunhaduras	35,5 x 45,7 cm
1520VCRST	Camtray Versa não deslizante com empunhaduras	38 x 51

Quantidade por caixa: 12

# BANDEJA ANTIDERRAPANTE CAMWEAR®

- Ideal para fornecimento de refeições para pacientes no setor de saúde e para cafeterias de grande movimento.
- Resistente a arranhões, fabricados com Camwear durável.
- A superfície antiderrapante elimina a necessidade de coberturas de bandejas, economizando tempo e dinheiro.
- Aprimora a estabilidade, fornecendo transporte e serviço seguros.
- Suportes em pilha mantêm as bandejas no lugar e assegura fluxo de ar apropriado entre as bandejas.
- Seguro para lava-louças comercial em temperaturas altas e baixas.
- As bandejas com alças também estão disponíveis com superfície antiderrapante.

**Cores:** Preto (110), Amora Escura (488), Metal fosco (485).

\*Não recomendado para uso em carrinhos aquecidos.

Listado na NSF somente para contato não direto com alimento.



Preto (110)

Amora Escura (488)

Metal fosco (485)



1520CWNS

**New!**



1520CWNSH

CÓDIGO	DESCRIÇÃO	DIMENSÕES
<b>Com antiderrapante</b>		
1418CWNS	Bandeja antiderrapante Camwear	35,5 x 45,7 cm
1520CWNS	Bandeja antiderrapante Camwear	38 x 51
1418CWNSH* <b>New!</b>	Bandeja antiderrapante com alça Camware	35,5 x 45,7
1520CWNSH* <b>New!</b>	Bandeja antiderrapante com alça Camware	38 x 51
<b>Sem antiderrapante</b>		
1418CWH <b>New!</b>	Bandeja com alça Camware	35,5 x 45,7
1520CWH <b>New!</b>	Bandeja com alça Camware	38 x 51

Quantidade por caixa: 12

## CAMTRAYS® COM ALÇAS

- Aprimore sua apresentação de bandejas com essas alças ergonômicas com contorno fáceis de pegar.
- Resistente a manchas, arranhões e odores.
- Feitas de fibra de vidro durável, leve e de alto impacto.
- Suportes em pilha mantêm as bandejas no lugar e assegura fluxo de ar apropriado entre as bandejas.
- Seguro para lava-louças em temperaturas altas e baixas.

Disponível nas cores do Grupo I.

Item de pedido especial. Não consta do estoque e não pode ser devolvido. Pedido mínimo de uma caixa.

Listado na NSF somente para contato não direto com alimento.

Personalização somente pelo processo de impressão digital. Consulte a seção de Personalização Camtray para obter detalhes.



1520H

CÓDIGO	DESCRIÇÃO	DIMENSÕES
1418H	Camtray com alças	35,5 x 45,7 cm
1520H	Camtray com alças	38 x 51

Quantidade por caixa: 12



# CARROS DE ENTREGA DE REFEIÇÃO PARA SERVIÇO DE ENTREGA DE BANDEJAS

- Transporta bandejas de refeição da cozinha para pacientes de UTI, residentes de asilos ou prisioneiros.
- Melhora a satisfação do paciente com alta qualidade, refeições no estilo de serviço de quarto servidas silenciosa e eficientemente.
- Carros rígidos de polietileno de uma peça e parede dupla são fáceis e limpar e que não enferrujam, amassam, racham, lascam nem quebram.
- Não elétrico e não requer montagem.
- Possui portas ABS leves sem isolamento.
- Possui rodas padrão de aço inoxidável que não marcam (MDC1411T60 vem no padrão com rodas laminadas).
- Listado na NSF.

O carrinho de entrega de refeições para 10 bandejas com porta única é coberto pela Patente dos EUA D 723.237 S.



## CARRINHO DE SERVIÇO DE QUARTO PARA 10 BANDEJAS COM ACESSO DUPLO – PERFIL BAIXO



A alça moldada grande e ergonômica facilita o transporte e a manobra.

O trilho marinho moldado fornece uma superfície adicional de entrada da bandeja. O trilho marinho foi projetado para uso durante o serviço, e não para transporte.



As aberturas centrais proporcionam um fluxo de ar autoventilado, otimizando a qualidade e umidade do alimento.

Os trilhos moldados garantem uma entrega de refeição silenciosa, um espaçamento de trilho de 13,34 cm.

Mantém até dez bandejas de 38 cm x 51 cm ou Euronorm de 37 cm x 53 cm.



As rodas de travamento total travam o movimento giratório e a roda.

O isolamento em poliuretano garante uma entrega de refeição silenciosa e proporciona robustez estrutural.



Prendedor de menu retém as rotas de entrega ou listas de conteúdo.

A porta em ABS durável, leve e autoventilada não é isolada e abre até 270°.

Amortecedor inferior moldado internamente em todo o perímetro protege o carrinho, paredes e mobília.

<b>CÓDIGO</b>	<b>MDC152QS10D</b>
<b>TAMANHO DA BANDEJA</b>	38 x 51 / 37 x 53 cm
<b>BANDEJAS POR COMPARTIMENTO / ESPAÇAMENTO ENTRE AS GUIAS</b>	5 / 13,3 cm
<b>DIMENSÕES EXTERNAS L x P x A</b>	77,5 x 97,5 x 109 cm
<b>DIMENSÕES INTERNAS L x P x A</b>	53,6 x 78,7 x 66,6 cm
<b>TIPO DE RODA</b>	Nylon, 2 fixas de 12,7 cm e 2 articuláveis com freio
<b>PESO DA UNIDADE</b>	42 kg

Quantidade por caixa: 1 Cores: Cinza Granito (191), Areia Granito (194).



# ESTAÇÃO DE GARRAFAS TÉRMICAS E CONDIMENTOS

- Segura três garrafas térmicas para um transporte e serviço seguros.
- Os compartimentos são projetados para mexedor de cocktail, guardanapos e uma variedade de condimentos.
- Resistente a manchas e odores.
- Feito de material ABS durável.

Patente BSACS pendente.



New!



CÓDIGO	DIMENSÕES L x P x A	QUANTIDADE POR CAIXA
BSACS	59 x 39 x 15,2 cm	1

Core: Preto (110). Garrafas térmicas não incluídas.

# CARRO DE SERVIÇO DE QUARTO DE 10 BANDEJAS COM PORTA ÚNICA – PERFIL BAIXO



Alça ergonômica moldada internamente de grandes proporções torna fácil o transporte e as manobras.

Trilho marítimo moldado internamente cria superfície de trabalho adicional durante o serviço. Os trilhos foram projetados para serem usados durante o serviço, não durante o transporte.



Um defletor de ar com persiana na parte traseira suporta a circulação e ar.

O isolamento em poliuretano assegura a entrega de refeições silenciosa e proporciona resistência estrutural.

Amortecedor inferior moldado internamente em todo o perímetro protege o carrinho, paredes e mobília.

Trilhos moldados internamente asseguram a entrega de refeições silenciosa, espaçamento dos trilhos até 13,34 cm.

Porta em ABS leve, autoventilada, não é isolada e abre 270° no total.

Exibido com quatro rodas em aço inoxidável duráveis, descentralizados, que não marcam, medindo 13 cm (2 fixos e 2 giratórios com freio). Rodas para serviços pesados estão disponíveis.



Prendedor de menu retém as rotas de entrega ou listas de conteúdo.

CÓDIGO	MDC1520S10	MDC1520S10HD
TAMANHO DA BANDEJA	38 x 51,5 cm & 37 x 53 cm	38 x 51,5 cm & 37 x 53 cm
BANDEJAS POR GUIA/ESPAÇAMENTO ENTRE AS GUIAS	2 / 13,3 cm	2 / 13,3 cm
DIMENSÕES EXTERNAS L x P x A	77,5 x 97,5 x 109 cm	77,5 x 97,5 x 110,5 cm
DIMENSÕES INTERNAS L x P x A	53,7 x 78,7 x 66,7 cm	53,7 x 78,7 x 66,7 cm
TIPO DE RODA	Nylon, rodas padrão de 12,7 x 3,2 cm	Nylon, rodas para trabalho pesado de 15,2 x 5,1 cm
PESO DA UNIDADE	35,4 kg	40,8 kg

Quantidade por caixa: 1 Cores: Cinza Granito (191), Areia Granito (194).

# CARRO DE ENTREGA DE REFEIÇÃO DE 20 BANDEJAS – PERFIL BAIXO



**Cores:** Azul Ardósia (401), Cinza Granito (191), Verde Granito (192), Areia Granito (194). (Todos os carrinhos tem a porta creme.)

O MDC1520T16 e o MDC1418T16 são cobertos pelas patentes dos EUA D 398,727.



Os trilhos foram projetados para serem usados durante o serviço, não durante o transporte.



MDC1520S20  
Visualização traseira com aberturas laterais



## Perfil baixo

CÓDIGO	MDC1520S20	MDC1418S20
TAMANHO DA BANDEJA	38 x 51,5 cm	36 x 46 cm
BANDEJAS POR CARRINHO	20	20
BANDEJAS POR COMPARTIMENTO	10	10
TRILHOS POR COMPARTIMENTO	5	5
BANDEJAS POR GUIA	2	2
ESPAÇAMENTO ENTRE AS GUIAS	13,9 cm	13,9 cm
NÚMERO DE PORTAS	2	2
NÚMERO DE COMPARTIMENTOS	2	2
NÚMERO DE GRAMPOS PARA MENU	2	2
GRAMPOS PARA MENU - LOCALIZAÇÃO	1 por porta	1 por porta
ALÇAS – TIPO E LOCALIZAÇÃO	Moldadas, 1 em cada extremidade	Moldadas, 1 em cada extremidade
TIPO DE RODA	Nylon, 15,2 cm, 2 articuláveis com freio, 2 fixas, fora do alinhamento	Nylon, 12,7 cm, 2 articuláveis com freio, 2 fixas, fora do alinhamento
TRAVAS	2 internas de nylon por fricção	2 internas de nylon por fricção
DIMENSÕES EXTERNAS L x C x A	96,5 x 140 x 112,4 cm	82,6 x 123,2 x 111,8 cm
DIMENSÕES INTERNAS L x P x A	53,5 x 77 x 70 cm	47 x 71,5 x 74 cm
PESO DA UNIDADE	70,31 kg	64,18 kg

Quantidade por caixa: 1

# CARROS DE ENTREGA DE REFEIÇÃO DE 16 E 30 BANDEJAS – PERFIL ALTO



Os trilhos foram projetados para serem usados durante o serviço, não durante o transporte.



## Perfil alto

CÓDIGO	MDC1520T30	MDC1520T16	MDC1418T30	MDC1418T16
TAMANHO DA BANDEJA	38 x 51,5 cm	38 x 51,5 cm	36 x 46 cm	36 x 46 cm
BANDEJAS POR CARRINHO	30	16	30	16
BANDEJAS POR COMPARTIMENTO	10	8	10	8
TRILHOS POR COMPARTIMENTO	10	4	10	4
BANDEJAS POR GUIA	1	2	1	2
ESPAÇAMENTO ENTRE AS GUIAS	12,7 cm	13,3 cm	12,7 cm	13,3 cm
NÚMERO DE PORTAS	3	1	3	1
NÚMERO DE COMPARTIMENTOS	3	2	3	2
NÚMERO DE GRAMPOS PARA MENU	5	1	5	1
GRAMPOS PARA MENU - LOCALIZAÇÃO	Cada porta, cada extremidade nylon de alta resistência, montada, 1 por extremidade	Parte de trás do carrinho moldada, 1 por extremidade	Cada porta, cada extremidade nylon de alta resistência, montada, 1 por extremidade	Parte de trás do carrinho moldada, 1 por extremidade
ALÇAS – TIPO E LOCALIZAÇÃO				
TIPO DE RODA	Nylon, 15,2 cm, 2 fixas, 4 articuláveis com freio, fora do alinhamento	Nylon, 15,2 cm, 2 fixas, 2 articuláveis com freio, fora do alinhamento	Nylon, 15,2 cm, 2 fixas, 4 articuláveis com freio, fora do alinhamento	Nylon, 15,2 cm, 2 fixas, 2 articuláveis com freio, fora do alinhamento
TRAVAS	Presilha por fricção, travas externas de segurança	Trava chapeleta grande	Presilha por fricção, travas externas de segurança	Trava chapeleta grande
DIMENSÕES EXTERNAS L x C x A	74,3 x 152,4 x 161,6 cm	99,4 x 77,8 x 147,6 cm	74,3 x 152,4 x 161,6 cm	92,7 x 71,1 x 147,6 cm
DIMENSÕES INTERNAS L x P x A	39 x 53,34 x 127 cm	52,5 x 55 x 77,5 cm	37 x 55 x 127 cm	46,5 x 55 x 74,6 cm
LARGURA NECESSÁRIA DA PORTA	77 cm	79 cm	77 cm	73 cm
PESO DA UNIDADE	95,25 kg	62,37 kg	97,07 kg	54,88 kg

Quantidade por caixa: 1 Cores: Azul Ardósia com porta de Creme (401), Cinza granito com porta de Creme (191), Verde granito com porta de Creme (192), Areia Granito com porta de Creme (194). (Todos os carrinhos tem a porta creme.) \*Trava para movimentação de aço inoxidável no topo de cada porta. O MDC1520T16 e o MDC1418T16 são cobertos pelas patentes dos EUA D 398,727. Para trabalhos mais rápidos, pode-se solicitar carros de 30 bandejas sem as travas para movimentação de aço inoxidável utilizando os códigos de produto MDC1520T30NL ou MDC1418T30NL.

# CARRO DE ENTREGA DE REFEIÇÃO DE 20 BANDEJAS PARA SERVIÇO DE PRISÕES E PENITENCIÁRIAS

- Para uso em estabelecimentos penitenciários.
- Suporta 60 cada, bandejas de base Cambro 1411CW ou 1411CP com 853 bandejas de inserção ou 60 cada de bandejas de compartimento separador 10146DCW ou 10146DCP.
- As características de segurança incluem parafusos de segurança nas alças, travas em juntas de porta, parafusos de segurança para fechos para transporte e parafusos de carros de rodas com porcas de travar.



1411CP bandeja base com 853FH bandejas de inserção.

CÓDIGO	MDC1411T60
TAMANHO DA BANDEJA	36,5 x 26,8 cm bandeja base 1411CW e 1411CP
BANDEJAS POR CARRINHO	60
BANDEJAS POR COMPARTIMENTO	20
TRILHOS POR COMPARTIMENTO	10
BANDEJAS POR GUIA	2
ESPAÇAMENTO ENTRE AS GUIAS	12,7 cm
NÚMERO DE COMPARTIMENTOS	3
GRAMPOS PARA MENU - LOCALIZAÇÃO	Não há
ALÇAS – TIPO E LOCALIZAÇÃO	Alumínio de alta resistência com parafusos de segurança, acabamento na cor preta, 1 por extremidade
TIPO DE RODA	Rodas de trabalho pesado de 15,2 cm, náilon, rosca de 5 cm de largura, 2 rotatórios com freio, 2 rígidos.
TRAVAS	Presilha de fricção interna, 2 por porta.**
DIMENSÕES EXTERNAS L x C x H	74,3 x 152,4 x 161,6 cm
DIMENSÕES INTERNAS L x P x H	37 x 55 x 127 cm
LARGURA NECESSÁRIA DA PORTA	76,2 cm
PESO DA UNIDADE	97,98 kg

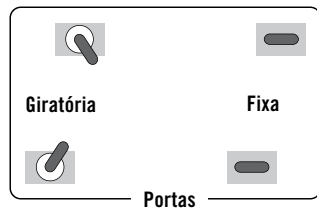
Quantidade por caixa: 1 Cores: Azul Ardósia com porta de Creme (401), Cinza granito com porta de Creme (191), Verde granito com porta de Creme (192), Areia Granito com porta de Creme (194).

\*\*\*Trava para movimentação de aço inoxidável no topo de cada porta.

## RECURSOS E CONFIGURAÇÕES DE RODINHAS

### Configurações de Rodas Padrão:

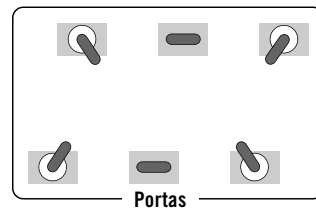
Essas configurações de roda são projetadas para fornecer estabilidade e manobra em superfícies desniveladas.



MDC1520S20, MDC1418S20, MDC1411T60



MDC1520S10\*, MDC1520T16, MDC1418T16

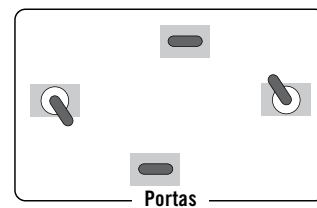


MDC1520T30, MDC1418T30

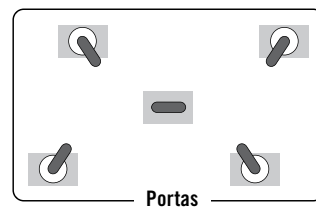
### Configurações de Rodas Opcionais\*:

Essas opções de configuração de rodas são desenhos alternativos se a instalação ou o ambiente requisitar a necessidade de mudança.

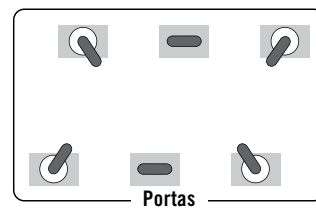
\*Todas as configurações de rodas opcionais são itens sujeitos a pedidos especiais e, portanto, não são passíveis de devolução.



MDC1520S20, MDC1418S20



MDC1520S20, MDC1418S20, MDC1520T30, MDC1418T30, MDC1411T60



MDC1520S20, MDC1418S20, MDC1411T60

### Alças

MDC1520S20, MDC1418S20



Alças integradas em cada extremidade para transporte macio.

MDC1520T16, MDC1418T16



Alças integradas para fácil transporte.

MDC1520T30, MDC1418T30, MDC1411T60\*\*



Alças de nylon de alta resistência são montadas seguramente e encaixadas em cada extremidade. \*MDC1411T60 tem alças de tubos de alumínio de alta resistência e invioláveis.

PRUMO NAS RODINHAS



As rodinhas são inclinadas para facilitar o movimento em superfícies irregulares. Este é o padrão no MDC1520S10, MDC1418S20, MDC1520T30, MDC1418T30 e MDC1411T60.

# RELAÇÃO ALFANUMÉRICA

CÓDIGO	PÁGINA	CÓDIGO	PÁGINA	CÓDIGO	PÁGINA	CÓDIGO	PÁGINA
1000	219	10HPC	161	1218SCCW	150	1400TL	227
1000 (Grupo 3)	219	10HPCH	161	1219D	224	14105CP	240
1000CW	173	10HPCHN	161	1219D (Grupo 3)	224	14105CW	240
1000LCD	33	10HPD	157	122 200 050	257	1411CP	239
1000LDCVDR	33	10HPD	159	122 201 050	257	1411CW	239
1005CW	173	10HS1114	66	122 260 050	257	1418	218
1007CW	173	10HS318	66	122 400 050	257	1418 (Grupo 3)	218
100BC	51	10HS434	66	122 450 050	257	14187TRCW	240
100BC1	51	10HS638	66	122 500 050	257	1418CL	224
100BCS	51	10HS800	66	122 600 050	257	1418CT	226
100CW	172	10HS958	66	122 650 050	257	1418CW	225
100LCD	33, 35	10PPCH	164	122 700 050	257	1418CWH	225
100MCCW	169	10PPCWSC	155	1220D	224	1418CWH	262
100MPC	13	10PPCWSC	164	1220D (Grupo 3)	224	1418CWNS	225
100MPCHL	13	10PPD	164	1222D	224	1418CWNS	262
100VS	173	1100	219	1222D (Grupo 3)	224	1418CWNSH	225
1010VS	173	1100 (Grupo 3)	219	122400021	255	1418CWNSH	262
1012VS	173	1100CT	226	122400023	255	1418D	224
1013CW	173	1101CW	173	122401118	255	1418D (Grupo 3)	224
1014	218	1116	218	1224MT	240	1418FF	235
1014 (Grupo 3)	218	1116 (Grupo 3)	218	122500014	255	1418H	220, 262
10145CW	240	112 430 000	257	122600021	255	1418TR	219
10146CW	236, 240	1120CBP	84	122600023	255	1418TR (Grupo 3)	219
10146DCP	238	1120CBR	84	122601118	255	1418TRCW	225
10146DCPC	238	116VS	173	122700014	255	1418VC (Grupo 3)	223
10146DCW	238	1200	219	1230MT	240	1418VC (Grupo 3)	261
10146DCWC	238	1200 (Grupo 3)	219	124VS	173	1418VCH (Grupo 3)	223
1014CL	224	1200CW	182	1252SLB250	166	1418VCH (Grupo 3)	261
1014CT	226	1200DIV	14, 21	1252SLINB250	166	1422TR	219
1014FF	235	1200P	181	12CW	153	1422TR (Grupo 3)	219
1014VS	173	1200P2	181	12HP	159	14CW	153
1015	218	1202CW	173	12HP772	157	14HP	159
1015 (Grupo 3)	218	120CWP	172	12HPH	162	14HP772	157
1015MT	240	120VS	173	12PP	164	14PP	164
10302MT	240	1210PW	14, 17, 18, 19, 21	12RS12	51	150CW	172
1030MT	240	1216	218	12SFSCW	142	1520	218
103VS	173	1216 (Grupo 3)	218	12SFSP	143	1520 (Grupo 3)	218
105VS	173	1216CL	224	12SFSP	143	1520CBCP	84
106VS	173	1216CT	226	12TGS	194	1520CBP	84
10CW	172	1216D	224	1300	219	1520CBPF	84
10CWC	155	1216D (Grupo 3)	224	1300 (Grupo 3)	219	1520CBR	84
10CWCH	155	1216FF	235	1313	218, 220	1520CL	224
10CWCHN	155	1217FFH	235	1313 (Grupo 3)	218, 220	1520CT	226
10CWD	153	12183CW	150	1318	218	1520CW	225
10CWGL	155	12183P	151	1318 (Grupo 3)	218	1520CWH	225, 262
10CWGL	161	12186CW	150	1318CC	37	1520CWNS	225, 262
10CWL	172	12186P	151	1318MT	240	1520CWNSH	225, 262
10CWNR	172	12189CW	150	13CLRCW	154	1520D	224
10HC258	67	12189P	151	13CLRHP	160	1520D (Grupo 3)	224
10HC258	71	1218CCW	150	1400	219	1520H	220, 262
10HC414	67	1218CP	151	1400 (Grupo 3)	219	1520TR	219
10HE1	72	1218DSCW	151	1400CT	226	1520TR (Grupo 3)	219
10HE2	72	1218MT	240	1400ET	228	1520VC (Grupo 3)	223, 261

# RELAÇÃO ALFANUMÉRICA

CÓDIGO	PÁGINA	CÓDIGO	PÁGINA	CÓDIGO	PÁGINA	CÓDIGO	PÁGINA
1520VCRST (Grupo 3)	223, 261	17HS1114	66	200MCCW	169	22HP	159
1525RST	232	17HS318	66	2025	218	22HP772	157
1550	219	17HS434	66	2025 (Grupo 3)	218	22LPCW	153
1550 (Grupo 3)	219	17HS638	66	2025MT	240	22LPHP	159
1550CT	226	17HS800	66	2030UT	77	22PP	164
1596CP	237	17HS958	66	20C258	67, 71	22SFSCW	142
1596CW	237	1800CT	226	20C414	67	22SFSP	143
15CLRCW	154	1826	218	20CC	181	22SFSP	143
15CLRHP	160	1826 (Grupo 3)	218	20CFC	165	23CLRCW	154
1600	219	182612CW	150	20CWC	155	23CLRHP	160
1600 (Grupo 3)	219	182612P	151	20CWCH	155	23SL	166
1600CT	226	182615CW	150	20CWCHN	155	23SLB250	166
1600CW	177, 182	182615P	151	20CWD	153	23SLB6250	166
1600DIV	14, 21, 46	18263CW	150	20CWGL	155, 161	23SLINB250	166
1600ET	228	18263P	151	20CWL	155	240MPC	12
1600P	181	18266CW	150	20CWLN	155	2436UTH	77
1600P2	181	18266P	151	20E2	72	2436UTHS	77
1600TL	227	18268CLRCW	151	20GE1	71	24CW	153
1621CBP	84	18268CLRKIT	151	20GE2	72	24HP	159
1622	218	18269CW	150	20GE4	72	24HP772	157
1622 (Grupo 3)	218	18269P	151	20GE5	72	24LPCW	153
16225	218	1826CCW	150	20HPC	161	24LPHP	159
16225 (Grupo 3)	218	1826CL	224	20HPCH	161	24PP	164
1622CT	226	1826CLRCW	151	20HPCHN	161	2500	219
165PW	257	1826CP	151	20HPD	157, 159	2500 (Grupo 3)	219
16C258	67	1826CT	226	20HPL	161	2500CT	226
16C258	71	1826DBC	36	20HPLN	161	250LCD	33
16C414	67	1826DBCSP	36	20LPCWC	155	250LCDCVR	33
16C578	67	1826DSCW	151	20LPCWD	153	25CLRCW	154
16CW	153	1826DTC	36	20LPHPC	161	25CLRHP	160
16E1	71	1826DTCSP	36	20LPHPD	159	25E1	71
16E2	72	1826HAR	37	20PPCH	164	25E2	72
16E4	72	1826LBC	37	20PPCWSC	155, 164	25E4	72
16E5	72	1826LBCSP	37	20PPD	164	25E5	72
16HP	159	1826LTC	37	20S1058	64	25MCCW	169
16HP772	157	1826LTC3	37	20S1114	64	25S1058	64
16PP	164	1826LTCSP	37	20S1214	64	25S1114	64
16S1058	63	1826MT	191, 240	20S318	64	25S1214	64
16S1114	63	1826MTC	37	20S418	64	25S318	64
16S318	63	1826SCCW	150	20S434	64	25S418	64
16S418	63	18CW	153	20S534	64	25S434	64
16S434	63	18PP	164	20S638	64	25S534	64
16S534	63	18SFSCW	142	20S738	64	25S638	64
16S638	63	18SFSP	143	20S800	64	25S738	64
16S738	63	18SFSP	143	20S900	64	25S800	64
16S800	63	1950	219	20S958	64	25S900	64
16S900	63	1950 (Grupo 3)	219	21155CBP	84	25S958	64
16S958	63	1950CT	226	21155CBR	84	25SWGf	68
1722CBCP	84	2000P	181	21157CBP	84	2632	220
1722CBP	84	2000P2	181	21157CBR	84	2632 (Grupo 3)	220
1722CBR	84	200BC	51	2115CBP	84	26CF	165
17HE1	72	200BC1	51	2115CBP	84	26CW	153
17HE2	72	200BCS	51	22CW	153	26HP	159

# RELAÇÃO ALFANUMÉRICA

CÓDIGO	PÁGINA	CÓDIGO	PÁGINA	CÓDIGO	PÁGINA	CÓDIGO	PÁGINA
26HP772	157	32PP	164	40PPCH	164	60HPCH	161
26PP	164	3343	220	40PPCWSC	155, 164	60HPCHN	161
2700	219	3343 (Grupo 3)	220	40PPD	164	60HPD	157, 159
2700 (Grupo 3)	219	33CLRCW	154	415CBP	84	60HPL	161
2700CT	226	33CLRHP	160	42CW	153	60HPLN	161
28CW	153	33CLRPP	163	42HP	159	60PPCH	164
28PP	164	34CW	153	42HP772	157	60PPCHN	164
2900CT	226	34HP	159	42PP	164	60PPCWSC	155, 164
2SFSCW	142	34HP772	157	44CW	153	60PPD	164
2SFSP	143	34PP	164	44HP	159	62CW	153
2SFSP	143	350LCD	33	44HP772	157	62HP	159
300DIV	14, 21	35CLRCW	154	44PP	164	62HP772	157
3046	220	35CLRHP	160	45CW	172	62PP	164
3046 (Grupo 3)	220	35CLRPP	163	46	218	6302MT	240
30CFC	165	35CW	172	46 (Grupo 3)	218	630MT	240
30CWC	155	36CF	165	46CW	153	63CLRCW	154
30CWCH	155	36CW	153	46HP	159	63CLRHP	160
30CWCHN	155	36E1	71	46HP772	157	63CLRPP	163
30CWD	153	36E2	72	46PP	164	64CW	153
30CWGL	155, 161	36E4	72	49E1	71	64HP	159
30CWL	155	36E5	72	49E2	72	64HP772	157
30CWLN	155	36HP	159	49S1114	65	64PP	164
30GE1	71	36HP772	157	49S318	65	650WS	54
30GE2	72	36PP	164	49S434	65	65CLRCW	154
30HPC	161	36S1058	65	49S638	65	65CLRHP	160
30HPCH	161	36S1114	65	49S800	65	65CLRPP	163
30HPCHN	161	36S1214	65	49S958	65	65CWNR	172
30HPD	157, 159	36S318	65	4FBRTT	43	66CF	165
30HPL	161	36S418	65	4SFSCW	142	66CW	153
30HPLN	161	36S434	65	4SFSP	143	66HP	159
30PPCH	164	36S534	65	4SFSP	143	66HP772	157
30PPCHN	164	36S638	65	500CW	182	66PP	164
30PPCWSC	155, 164	36S738	65	500LCD	33	68VS	173
30PPD	164	36S800	65	500LCDCVR	33	6F	190
30S1114	64	36S900	65	500P	177, 181	6FBRTT	43
30S318	64	36S958	65	500P2	177, 181	6RS6	51
30S434	64	3753	220	50CW	172	6SFSCW	142
30S638	64	3753 (Grupo 3)	220	50MCCW	169	6SFSP	143
30S800	64	3853	220	5412CBP	35, 51	6SFSP	143
30S958	64	3853 (Grupo 3)	220	55CWNR	172	6TGS	194
3200P2	181	38CW	153	57	218	725CWNR	172
3242	220	38PP	164	57 (Grupo 3)	218	730SR	54
3242 (Grupo 3)	220	400DIV	14, 18, 19, 21	5FBRTT	43	730STP	49
3253	220	400MCCW	169	60CFC	165	730WS	54
3253 (Grupo 3)	220	400STP	18, 19, 24, 77	60CW	172	75CW	172
3253CL	224	40CWC	155	60CWC	155	800CW	182
3253CT	226	40CWCH	155	60CWCH	155	800P	177, 181
32CC	181	40CWCHN	155	60CWCHN	155	800P2	181
32CW	153	40CWD	153	60CWD	153	806CW	173
32HP	159	40HPC	161	60CWGL	155, 161	80CWC	155
32HP1H	162	40HPCH	161	60CWL	155	80CWCH	155
32HP2H	162	40HPCHN	161	60CWLN	155	80CWCHN	155
32HP772	157	40HPD	157, 159	60HPC	161	80CWD	153



# RELAÇÃO ALFANUMÉRICA

CÓDIGO	PÁGINA	CÓDIGO	PÁGINA	CÓDIGO	PÁGINA	CÓDIGO	PÁGINA
80HPC	161	9011CW	173	96SKRLD	195	BC230	86
80HPCH	161	9013CW	173	96SKRLM	195	BC2304S	86
80HPCHN	161	901CW	173	96SKRLP	195	BC235	86
80HPD	157, 159	905CW	173	96SKRML	195	BC2354S	86
80PPCWSC	155	909CW	173, 249	96SKRMP	195	BC330	86
810	218	90CWC	155	978SFVS	173	BC3304S	86
810 (Grupo 3)	218	90CWCN	155	99VS	173	BC331KD	85
825CWNR	172	90CWD	153	9CWNR	172	BC331KDSH	85
8262MT	240	90HPC	161	9E1	71	BC331KDTC	85
826MT	240	90HPD	157, 159	9E2	72	BC340KD	85
82CW	153	90PPC	164	9RS9	51	BC340KDP	85
82HP	159	90PPCWSC	155, 164	9S1114	63	BCT1014	236
82HP772	157	90PPD	164	9S318	63	BK60406	36
8302MT	240	90SPCW	172	9S434	63	BK60407	36
830MT	240	9113CP	238	9S638	63	BR258	69, 71
84CW	153	9113CW	238	9S800	63	BR414	69
84HP	159	9114CP	238	9S958	63	BR578	69, 250
84HP772	157	9114CW	238	9TGS	194	BR712	69
850CW	182	911CPC	238	ADC33	81	BSACS	264
853FCP	239	911CWC	238	ADCS	80	BSB10	190
853FCPC	239	911VS	173	BAR540	59	BSB12	190
853FCW	239	912CBP	84	BAR540DS	59	BSB18	190
853FCWC	239	913MT	240	BAR54SR	54	BUF48	43
853FH	239	913VS	173	BAR650	59	BUF72	43
853FHC	239	915	218	BAR650CP	59	BV6CW	184
85SFVS	173	915 (Grupo 3)	218	BAR650DS	59	BWB16CW	176
86CW	153	915CP	237	BAR650DSCP	59	BWM10CW	176
86HP	159	915CW	237	BAR650SDX	58	BWP14CW	176
86HP772	157	918MT	240	BAR650SPM	58	BWW10CW	176
86VS	173	91VS	173	BAR650SPMT	58	CA1300	233
8F	190	926	218	BAR650SPMT2	58	CA1623	233
8FB434	70	926 (Grupo 3)	218	BAR650DX	58	CA2026	233
8FBNH434	70	92615MT	240	BAR650PM	58	CA2028	233
8HC258	67, 71	926MT	240	BAR650PMT	58	CA2129	233
8HC414	67	92CW	153	BAR650PMT220	58	CA2632	233
8HE1	72	92HP	159	BAR730	57	CA2738	233
8HE2	72	92HP772	157	BAR730CP	57	CA2836	233
8HS1114	66	92PP	164	BAR730DS	57	CA3200	233
8HS318	66	93CW	172	BAR730DSCP	57	CA3244	233
8HS434	66	94CW	153	BAR730SDX	56	CA3247TR	233
8HS638	66	94HP	159	BAR730SPM	56	CA3253	233
8HS800	66	94HP772	157	BAR730SPMT	56	CA3343	233
8HS958	66	94PP	164	BAR730SPMT2	56	CA3446	233
8RS8	51	950CW	177, 182	BAR730DX	56	CA3646	233
8SFSCW	142	950P	177, 181	BAR730PM	56	CA3748	233
8SFSP	143	950P2	177, 184	BAR730PMT	56	CA3753	233
8SFSP	143	95VS	173	BAR730PMT220	56	CA3800	233
900	219	96CW	172	BBR480	43	CA3952	233
900 (Grupo 3)	219	96PCW	153	BBR720	43	CA4300	233
900CT	226	96PHP	159	BC1115SH	86	CA4361	233
900CW	173	96SKRC	195	BC11TC	86	CB1220	46, 47, 49
900P	177, 181	96SKRD	195	BC225	86	CBA183064V4	130
900P2	177, 181	96SKRLC	195	BC2254S	86	CBA183072V4	130

# RELAÇÃO ALFANUMÉRICA

CÓDIGO	PÁGINA	CÓDIGO	PÁGINA	CÓDIGO	PÁGINA	CÓDIGO	PÁGINA
CBA183084V5	131	CBCC10	132	CBU216064V4	130	CECBL6	74
CBA183664V4	130	CBCC8	132	CBU216072V4	130	CECBM6	74
CBA183672V4	130	CBDS18H10	131	CBU216084V5	131	CECBR6	74
CBA183684V5	131	CBDS18H6	131	CBU243064V4	130	CECCF6	74
CBA184264V4	130	CBDS21H10	131	CBU243072V4	130	CECCH6	74
CBA184272V4	130	CBDS21H6	131	CBU243084V5	131	CECCL6	74
CBA184284V5	131	CBDS24H10	131	CBU243664V4	130	CECCM6	74
CBA184864V4	130	CBDS24H6	131	CBU243672V4	130	CECCO6	74
CBA184872V4	130	CBID6	132	CBU243684V5	131	CECCP6	74
CBA184884V5	131	CBTR30	131	CBU244264V4	130	CECCR6	74
CBA185464V4	130	CBTR36	131	CBU244272V4	130	CECDC6	74
CBA185472V4	130	CBTR362PK	131	CBU244284V5	131	CECFL6	74
CBA185484V5	131	CBTR42	131	CBU244864V4	130	CECGO6	74
CBA186064V4	130	CBTR422PK	131	CBU244872V4	130	CECGR6	74
CBA186072V4	130	CBTR48	131	CBU244884V5	131	CECHB6	74
CBA186084V5	131	CBTR482PK	131	CBU245464V4	130	CECHU6	74
CBA213064V4	130	CBTR54	131	CBU245472V4	130	CECIC6	74
CBA213072V4	130	CBTR542PK	131	CBU245484V5	131	CECIT6	74
CBA213084V5	131	CBTR60	131	CBU246064V4	130	CECJU6	74
CBA213664V4	130	CBTR602PK	131	CBU246072V4	130	CECMG6	74
CBA213672V4	130	CBU183064V4	130	CBU246084V5	131	CECMT6	74
CBA213684V5	131	CBU183072V4	130	CC32	168	CECOF6	74
CBA214264V4	130	CBU183084V5	131	CCP12	192	CECPI6	74
CBA214272V4	130	CBU183664V4	130	CCP15	192	CECPO6	74
CBA214284V5	131	CBU183672V4	130	CCP27	192	CECRF6	74
CBA214864V4	130	CBU183684V5	131	CCPL12	192	CECRT6	74
CBA214872V4	130	CBU184264V4	130	CCPL27	192	CECRW6	74
CBA214884V5	131	CBU184272V4	130	CD100	76	CECSB6	74
CBA215464V4	130	CBU184284V5	131	CD100H	76	CECSG6	74
CBA215472V4	130	CBU184864V4	130	CD100HB	76	CECSH6	74
CBA215484V5	131	CBU184872V4	130	CD1313	77	CECWF6	74
CBA216064V4	130	CBU184884V5	131	CD1327	77	CECWI6	74
CBA216072V4	130	CBU185464V4	130	CD1420	77	CECWT6	74
CBA216084V5	131	CBU185472V4	130	CD160	76	CECWW6	74
CBA243064V4	130	CBU185484V5	131	CD1826H	75	CFPPRC10	165
CBA243072V4	130	CBU186064V4	130	CD1826HB	75	CFPMRC10	165
CBA243084V5	131	CBU186072V4	130	CD1826MTC	76	CFPSRC10	165
CBA243664V4	130	CBU186084V5	131	CD1826MTCHB	76	CFR18	165
CBA243672V4	130	CBU213064V4	130	CD1826PDB	75	CFRC18	165
CBA243684V5	131	CBU213072V4	130	CD1826PDB	167	CFRSC18	165
CBA244264V4	130	CBU213084V5	131	CD2020	75	CJ80CW	195
CBA244272V4	130	CBU213664V4	130	CD2020H	75	CL800P	177, 251
CBA244284V5	131	CBU213672V4	130	CD2020HB	75	CL900P	177, 251
CBA244864V4	130	CBU213684V5	131	CD2028	77	CL950P	177, 251
CBA244872V4	130	CBU214264V4	130	CD300	17, 36, 76	CLAM8B5	177
CBA244884V5	131	CBU214272V4	130	CD300H	76	CLJ6	177, 251
CBA245464V4	130	CBU214284V5	131	CD300HB	76	CLLT10	177, 251
CBA245472V4	130	CBU214864V4	130	CD3253EPP	8	CLLT12	177, 251
CBA245484V5	131	CBU214872V4	130	CD400	18, 24, 76	CLLT6	177, 251
CBA246064V4	130	CBU214884V5	131	CD4060EPP	11	CLLT8	177
CBA246072V4	130	CBU215464V4	130	CDR2020	68, 75	CLNT10	177, 251
CBA246084V5	131	CBU215472V4	130	CDR2020H	68	CLNT12	177, 251
CBCC1	132	CBU215484V5	131	CECBE6	74	CLNT5	177, 251

# RELAÇÃO ALFANUMÉRICA

CÓDIGO	PÁGINA	CÓDIGO	PÁGINA	CÓDIGO	PÁGINA	CÓDIGO	PÁGINA
CLNT8	177, 251	CPA212464V4	102	CPDS14H6	105	CPMDB	106
CLNT9	177, 251	CPA212472V4	102	CPDS18H11	105	CPMU183667V4	103
CLRSB16	250	CPA212484V5PKG	103	CPDS18H6	105	CPMU183675V4	103
CLRSB9	250	CPA213064V4	102	CPDS21H11	105	CPMU184267V4	103
CLRSM8B5	250	CPA213072V4	102	CPDS21H6	105	CPMU184275V4	103
CLRWSR36	250	CPA213084V5PKG	103	CPDS24H11	105	CPMU184867V4	103
CLSB9	251	CPA213664V4	102	CPDS24H6	105	CPMU184875V4	103
CLSM8B5	177, 251	CPA213672V4	102	CPFWSC244860	107	CPMU213667V4	103
CLSRB5	183, 251	CPA213684V5PKG	103	CPH3	42	CPMU213675DDPKG	108
CLSSM8B5	251	CPA214264V4	102	CPHU213667S4	112	CPMU213675DDPKG	253
CLST6	177, 251	CPA214272V4	102	CPHU213667V4	112	CPMU213675V4	103
CLST9	177	CPA214284V5PKG	103	CPHU213675S4	112	CPMU214267V4	103
C02632	230	CPA214864V4	102	CPHU213675V4	112	CPMU214275V4	103
C03200	230	CPA214872V4	102	CPHU214267S4	112	CPMU214867V4	103
C03253	230	CPA214884V5PKG	103	CPHU214267V4	112	CPMU214875V4	103
C03343	230	CPA215464V4	102	CPHU214275S4	112	CPMU243667V4	103
C03646	230	CPA215472V4	102	CPHU214275V4	112	CPMU243675V4	103
C03753	230	CPA215484V5PKG	103	CPHU214867S4	112	CPMU244267V4	103
C03800	230	CPA216064V4	102	CPHU214867V4	112	CPMU244275V4	103
C04300	230	CPA216072V4	102	CPHU214875S4	112	CPMU244867FXPKG	50
CP12	192	CPA216084V5PKG	103	CPHU214875V4	112	CPMU244867SUPKG	107
CP1210	14, 21	CPA217264V4PKG	102	CPHU215467S4	112	CPMU244867V4	103
CP1220	14, 17, 18, 19, 35, 46, 49	CPA217272V4PKG	102	CPHU215467V4	112	CPMU244875DRPKG	108
CP15	192	CPA217284V5PKG	103	CPHU215475S4	112	CPMU244875DRPKG	252
CP2632	8	CPA242464V4	102	CPHU215475V4	112	CPMU244875PDPKG	108
CP27	192	CPA242472V4	102	CPHU216067S4	112	CPMU244875PDPKG	253
CP3253	8, 11, 17, 18, 19, 21	CPA242484V5PKG	103	CPHU216067V4	112	CPMU244875V4	103
CP6040	36	CPA243064V4	102	CPHU216075S4	112	CPMU246075DRPKG	108
CP814	14, 46	CPA243072V4	102	CPHU216075V4	112	CPMU246075DRPKG	252
CPA182464V4	102	CPA243084V5PKG	103	CPHU243667S4	112	CPR14E	107
CPA182472V4	102	CPA243664V4	102	CPHU243667V4	112	CPR18E	107
CPA182484V5PKG	103	CPA243672V4	102	CPHU243675S4	112	CPR21E	107
CPA183064V4	102	CPA243684V5PKG	103	CPHU243675V4	112	CPR2436	107
CPA183072V4	102	CPA244264V4	102	CPHU244267S4	112	CPR24363	107
CPA183084V5PKG	103	CPA244272V4	102	CPHU244267V4	112	CPR2442	107
CPA183664V4	102	CPA244284V5PKG	103	CPHU244275S4	112	CPR24423	107
CPA183672V4	102	CPA244864V4	102	CPHU244275V4	112	CPR2448	107
CPA183684V5PKG	103	CPA244872V4	102	CPHU244867S4	112	CPR24483	107
CPA184264V4	102	CPA244884V5PKG	103	CPHU244867V4	112	CPR24E	107
CPA184272V4	102	CPA245464V4	102	CPHU244875S4	112	CPR24S	107
CPA184284V5PKG	103	CPA245472V4	102	CPHU244875V4	112	CPR30S	107
CPA184864V4	102	CPA245484V5PKG	103	CPHU245467S4	112	CPR36S	107
CPA184872V4	102	CPA246064V4	102	CPHU245467V4	112	CPR42S	107
CPA184884V5PKG	103	CPA246072V4	102	CPHU245475S4	112	CPR48S	107
CPA185464V4	102	CPA246084V5PKG	103	CPHU245475V4	112	CPR54S	107
CPA185472V4	102	CPA247264V4PKG	102	CPHU246067S4	112	CPR60S	107
CPA185484V5PKG	103	CPA247272V4PKG	102	CPHU246067V4	112	CPR72S	107
CPA186064V4	102	CPA247284V5PKG	103	CPHU246075S4	112	CPTR24	108
CPA186072V4	102	CPB1220	42	CPHU246075V4	112	CPTR30	108
CPA186084V5PKG	103	CPCC1	105	CPL12	192	CPTR36	108
CPA187264V4PKG	102	CPCC10	105	CPL27	192	CPTR362PK	108
CPA187272V4PKG	102	CPCC8	105	CPMCHD	113	CPTR42	108
CPA187284V5PKG	103	CPDS14H11	105	CPMCWB	106	CPTR422PK	108

# RELAÇÃO ALFANUMÉRICA

CÓDIGO	PÁGINA	CÓDIGO	PÁGINA	CÓDIGO	PÁGINA	CÓDIGO	PÁGINA
CPTR48	108	CPU217272V4PKG	102	CSWS1448SK	134	EA182472V4	118
CPTR482PK	108	CPU217284V5PKG	103	CSWS1448VK	134	EA182484V5	119
CPTR54	108	CPU242464V4	102	CSWS1836SK	134	EA183064V4	118
CPTR542PK	108	CPU242472V4	102	CSWS1848SK	134	EA183072V4	118
CPTR60	108	CPU242484V5PKG	103	CSWS36EK	134	EA183084V5	119
CPTR602PK	108	CPU243064V4	102	CSWS48EK	134	EA183664V4	118
CPTR72	108	CPU243072V4	102	CVC55	48	EA183672V4	118
CPU182464V4	102	CPU243084V5PKG	103	CVC72	48	EA183684V5	119
CPU182472V4	102	CPU243664V4	102	CVC724	48	EA184264V4	118
CPU182484V5PKG	103	CPU243672V4	102	D12	180	EA184272V4	118
CPU183064V4	102	CPU243684V5PKG	103	D14	177	EA184284V5	119
CPU183072V4	102	CPU244264V4	102	D14	180	EA184864V4	118
CPU183084V5PKG	103	CPU244272V4	102	D16	180	EA184872V4	118
CPU183664V4	102	CPU244284V5PKG	103	D24	180	EA184884V5	119
CPU183672V4	102	CPU244864SUPKG	107	D8	180	EA185464V4	118
CPU183684V5PKG	103	CPU244864V4	102	DB18263CW	167	EA185472V4	118
CPU184264V4	102	CPU244872V4	102	DB18263P	167	EA185484V5	119
CPU184272V4	102	CPU244884V5PKG	103	DB18266CW	167	EA186064V4	118
CPU184284V5PKG	103	CPU245464V4	102	DBC1826CW	167	EA186072V4	118
CPU184864V4	102	CPU245472V4	102	DBC1826P	167	EA186084V5	119
CPU184872V4	102	CPU245484V5PKG	103	DC10	186	EA187264V4	118
CPU184884V5PKG	103	CPU246064V4	102	DC1225	83	EA187272V4	118
CPU185464V4	102	CPU246072V4	102	DC5	186	EA187284V5	119
CPU185472V4	102	CPU246084V5PKG	103	DC575	83	EA212464V4	118
CPU185484V5PKG	103	CPU247264V4PKG	102	DC700	83	EA212472V4	118
CPU186064V4	102	CPU247272V4PKG	102	DC825	83	EA212484V5	119
CPU186072V4	102	CPU247284V5PKG	103	DCC10	186	EA213064V4	118
CPU186084V5PKG	103	CR12	78	DCC5	186	EA213072V4	118
CPU187264V4PKG	102	CRPHDG2878	69, 250	DCS1125	83	EA213084V5	119
CPU187272V4PKG	102	CSDBA	106	DCS950	83	EA213664V4	118
CPU187284V5PKG	103	CSDBS	106	DD1220BECW	191	EA213672V4	118
CPU212464V4	102	CSDDC	108, 109, 124, 133, 253	DD1220CW	191	EA213684V5	119
CPU212472V4	102	CSDDC5	108, 109, 124, 133, 253	DD1220ECW	191	EA214264V4	118
CPU212484V5PKG	103	CSDR7	108, 125, 133, 252	DD1220SCW	191	EA214272V4	118
CPU213064V4	102	CSDR73	108, 125, 133, 252	DD1826CW	191	EA214284V5	119
CPU213072V4	102	CSDR8	108, 125, 133, 252	DG3CW	176	EA214864V4	118
CPU213084V5PKG	103	CSDR84	108, 109, 124, 133, 253	DIV12	13, 42, 49	EA214872V4	118
CPU213664V4	102	CSEQ3	106, 122	DIV20	13, 42	EA214884V5	119
CPU213672V4	102	CSEQ3	132	DP15	186	EA215464V4	118
CPU213684V5PKG	103	CSHDF	112, 113	DRC2020	68, 250	EA215472V4	118
CPU214264V4	102	CSID3	105, 122	DRLNK	135	EA215484V5	119
CPU214272V4	102	CSID6	105, 122	DRS30	135	EA216064V4	118
CPU214284V5PKG	103	CSMHDD	122	DRS300	135	EA216072V4	118
CPU214864V4	102	CSR3	33	DRS36	135	EA216084V5	119
CPU214872V4	102	CSR5	33	DRS360	135	EA217264V4	118
CPU214884V5PKG	103	CSSC244818	108, 124, 133	DRS48	135	EA217272V4	118
CPU215464V4	102	CSSD188	106, 123, 132	DRS480	135	EA217284V5	119
CPU215472V4	102	CSSD218	106, 123, 132	DRS60	135	EA242464V4	118
CPU215484V5PKG	103	CSSD248	106, 123, 132	DRS600	135	EA242472V4	118
CPU216064V4	102	CSTSR	107, 123, 132	DSPR6	183	EA242484V5	119
CPU216072V4	102	CSWF	105, 122, 132	DT1220CW	191	EA243064V4	118
CPU216084V5PKG	103	CSWS1436SK	134	E3	72, 250	EA243072V4	118
CPU217264V4PKG	102	CSWS1436VK	134	EA182464V4	118	EA243084V5	119

# RELAÇÃO ALFANUMÉRICA

CÓDIGO	PÁGINA	CÓDIGO	PÁGINA	CÓDIGO	PÁGINA	CÓDIGO	PÁGINA
EA243664V4	118	EMU213678V4	119	ESR2442	123	ESU215472V4	118
EA243672V4	118	EMU214270V4	119	ESR24423	123	ESU215484V5	119
EA243684V5	119	EMU214278V4	119	ESR2448	123	ESU216064V4	118
EA244264V4	118	EMU214870V4	119	ESR24483	123	ESU216072V4	118
EA244272V4	118	EMU214878V4	119	ESR24E	123	ESU216084V5	119
EA244284V5	119	EMU215470V4	119	ESR24S	123	ESU217264V4	118
EA244864V4	118	EMU215478V4	119	ESR30S	123	ESU217272V4	118
EA244872V4	118	EMU216070V4	119	ESR36S	123	ESU217284V5	119
EA244884V5	119	EMU216078V4	119	ESR42S	123	ESU242464V4	118
EA245464V4	118	EMU243670V4	119	ESR48S	123	ESU242472V4	118
EA245472V4	118	EMU243678V4	119	ESR54S	123	ESU242484V5	119
EA245484V5	119	EMU244270V4	119	ESR60S	123	ESU243064V4	118
EA246064V4	118	EMU244278V4	119	ESR72S	123	ESU243072V4	118
EA246072V4	118	EMU244870FXPKG	50	ESU182464V4	118	ESU243084V5	119
EA246084V5	119	EMU244870V4	119	ESU182472V4	118	ESU243664V4	118
EA247264V4	118	EMU244878DRPKG	125	ESU182484V5	119	ESU243672V4	118
EA247272V4	118	EMU244878DRPKG	252	ESU183064V4	118	ESU243684V5	119
EA247284V5	119	EMU244878PDPKG	125	ESU183072V4	118	ESU244264V4	118
ECC1	121	EMU244878PDPKG	253	ESU183084V5	119	ESU244272V4	118
ECC10	121	EMU244878V4	119	ESU183664V4	118	ESU244284V5	119
ECC8	121	EMU245470V4	119	ESU183672V4	118	ESU244864V4	118
EDBA	123	EMU245478V4	119	ESU183684V5	119	ESU244872V4	118
EDBS	123	EMU246070V4	119	ESU184264V4	118	ESU244884V5	119
EDS14H10	121	EMU246078DRPKG	125	ESU184272V4	118	ESU245464V4	118
EDS14H6	121	EMU246078DRPKG	252	ESU184284V5	119	ESU245472V4	118
EDS18H10	121	EMU246078V4	119	ESU184864V4	118	ESU245484V5	119
EDS18H6	121	EPP160	8	ESU184872V4	118	ESU246064V4	118
EDS21H10	121	EPP180	8	ESU184884V5	119	ESU246072V4	118
EDS21H6	121	EPP180PKG	8	ESU185464V4	118	ESU246084V5	119
EDS24H10	121	EPP180S	8	ESU185472V4	118	ESU247264V4	118
EDS24H6	121	EPP180SPKG	8	ESU185484V5	119	ESU247272V4	118
EMCWB	122	EPP260	8	ESU186064V4	118	ESU247284V5	119
EMTR36	124	EPP280	8	ESU186072V4	118	ETR24	124
EMTR362PK	124	EPP300	8	ESU186084V5	119	ETR30	124
EMTR42	124	EPP3253DIV	8	ESU187264V4	118	ETR36	124
EMTR422PK	124	EPP400	8	ESU187272V4	118	ETR362PK	124
EMTR48	124	EPP4060F6R	11	ESU187284V5	119	ETR42	124
EMTR482PK	124	EPP4060F9R	11	ESU212464V4	118	ETR422PK	124
EMTR54	124	EPP4060FADJR	11	ESU212472V4	118	ETR48	124
EMTR542PK	124	EPP4060FAR	11	ESU212484V5	119	ETR482PK	124
EMTR60	124	EPP4060FNR	11	ESU213064V4	118	ETR54	124
EMTR602PK	124	EPP4060FPR1	11	ESU213072V4	118	ETR542PK	124
EMU183670V4	119	EPP4060T200	11	ESU213084V5	119	ETR60	124
EMU183678V4	119	EPP4060T300	11	ESU213664V4	118	ETR602PK	124
EMU184270V4	119	EPPID5	8	ESU213672V4	118	ETR72	124
EMU184278V4	119	EPPMD4835	8	ESU213684V5	119	FR258	70
EMU184870V4	119	ES28	47	ESU214264V4	118	FSG480	43
EMU184878V4	119	ES28RL	47	ESU214272V4	118	FSG720	43
EMU185470V4	119	ESR14E	123	ESU214284V5	119	FWC56	70
EMU185478V4	119	ESR18E	123	ESU214864V4	118	FWC56	78
EMU186070V4	119	ESR21E	123	ESU214872V4	118	GB1200CW	176
EMU186078V4	119	ESR2436	123	ESU214884V5	119	GB850CW	176
EMU213670V4	119	ESR24363	123	ESU215464V4	118	GK2000	67

# RELAÇÃO ALFANUMÉRICA

CÓDIGO	PÁGINA	CÓDIGO	PÁGINA	CÓDIGO	PÁGINA	CÓDIGO	PÁGINA
GL0540	212	HBR578	69	KVC856C	46	MDSB9	248
GL1070	212	HBR712	69	KWS40	47	MDESCDB9EU24V	249
GL1070RNS	217	HE3	72	LCDCCH	34	MDESCDC9X5EU24V	244
GL1080	212	HFR258	70	LCDCCH10	34	MDS09	249
GL210P	213	HK39	172	LCDES	34	MDSHB5	247
GL220P	213	HK39B	249	LD105	192	MDSHB9	247
GL3074	212	HK93BCW	172	LD105A	192	MDSHD9	247
GL3980	212	HK93CW	172	LD130	192	MDSHM8	247
GL3980NS	216, 260	HP3253	8, 11, 17, 18, 19, 21	LD85	192	MDSL9	249
GL3980RNS	217	HT10CW	179	LD85A	192	MDSL09	249
GL4002	212	HT120CW	177, 179	LDT10	177, 178	MDSM8	248
GL4002NS	216, 260	HT12CW	179	LDT12	177, 178	MDSP9	249
GL4002RNS	217	HT14CW	179	LDT16	177, 148	MDSPC9	249
GL4060	36, 212	HT16CW	177, 179	LDT22	177, 148	MDSPL	248
GL4210	212	HT22CW	177, 179	LDT5	177, 148	MDSPLT9	249
GL4701	212	HT5CW	179	LDT6	177, 148	MPMU61117DRPKG	252
GL4709	212	HT8CW	177, 179	LDT9	177, 148	MPMU61217PDPKG	253
GP0540	211	HWAPR	34	LED54LIGHTPKG	42	MPMU61317DRPKG	252
GP0540 (Grupo 3)	209	HWATD	34	LT10	177, 180	MW2129	228
GP0540NS (Grupo 3)	209, 259	IB32	168	LT12	177, 180	MW3200	228
GP1070	207, 211	IB36	168	LT14	177, 180	MW3245	228
GP1070AB	208, 258	IB44	168	LT16	177, 180	MW3600	228
GP1080	211	IBS20	168	LT22	180	MW3646	228
GP1080AB	208, 258	IBS27	168	LT6	177, 180	MW3858	228
GP1080NS (Grupo 3)	209, 259	IBS37	168	LT8	177, 180	MW4200	228
GP3074	211	IBSD37	168	MA2028	234	MY2026	231
GP3788	211	IBSF27	168	MA2435	234	MY2129	231
GP3980	207, 211	ICS100L	60	MA3142H	234	MY2632	231
GP3980 (Grupo 3)	209	ICS100LAS	60	MA3200	234	MY2738	231
GP3980AB	208, 258	ICS125L	60	MA3343	234	MY3200	231
GP3980NS (Grupo 3)	209, 259	ICS125LB	60	MA3646	234	MY3244	231
GP4002	207, 211	ICS125T	60	MA3652TR	234	MY3253	231
GP4002 (Grupo 3)	209	ICS175L	60	MA3753	234	MY3343	231
GP4002AB	208, 258	ICS175LB	60	MA3800	234	MY3446	231
GP4002NS (Grupo 3)	209, 259	ICS175T	60	MA4300	234	MY3646	231
GP4004	207, 211	ICS175TB	60	MA4361	234	MY3753	231
GP4004 (Grupo 3)	209	ICS200TB	60	MDC1411T60	267	MY3800	231
GP4210	211	IT3253	257	MDC1418S20	265	MY3952	231
GP4410	211	IT3753T	257	MDC1418T16	266	MY4300	231
GP4701	211	ITENEPP	255	MDC1418T30	266	MY4361	231
GP4709	211	ITENEPP1118	255	MDC1520S10	264	NT10	177, 179
GP4853	211	ITENEPP1118H	255	MDC1520S10D	263	NT12	177, 179
GP4856	211	ITENEPP21	255	MDC1520S10HD	264	NT14	179
GP55653	211	ITENEPP21H	255	MDC1520S20	265	NT16	179
GP55702	211	ITENEPP23	255	MDC1520T16	266	NT20	177, 179
GP55703	211	ITENEPP23H	255	MDC1520T30	266	NT5	177, 179
GPE0540	206	ITPD3253	257	MDC24	35	NT8	177, 179
GPE3980	206	ITPD3753T	257	MDC24F	35	NT9	177, 179
GPE4002	206	KK1200	67	MDC24R	35	OETR314	70
GPE4004	206	KSC402	47	MDCPC9CW	173	P320CW	175
HBR258	69	KVC854	46	MDSB16	248	P34CW	175
HBR258	71	KVC854C	46	MDSB16	255	P34LCW	175
HBR414	69	KVC856	46	MDSB5	248	P480CW	175

# RELAÇÃO ALFANUMÉRICA

CÓDIGO	PÁGINA	CÓDIGO	PÁGINA	CÓDIGO	PÁGINA	CÓDIGO	PÁGINA
P600CW	175	PH558530	229	RFSC1	147	SFV1015	187
P60CW	175	PH558536	229	RFSC12	147, 183	SLL30	166
P64CW	175	PL60CW	175	RFSC12PP	147	SPA14	193
PC34CW	175	PPB15	184	RFSC1PP	147	SPASL14	193
PC64CW	175	PPB18	184	RFSC2	147	SPO10CW	193
PCMC	29	PPB23	184	RFSC2PP	147	SPO11CW	193
PCMH	29	PR314	70	RFSC6	147	SPO13	193
PCMH2	29	PR500	70, 250	RFSC6PP	147	SPO13CW	193
PCUCC	29	PR59314	70	RFSCW1	146	SPO8CW	193
PCUCC2	29	PR59500	70	RFSCW12	146	SPOP10CW	193
PCUCH	29	PS1014	236	RFSCW18	146	SPOP11CW	193
PCUCH2	29	PSB10	188	RFSCW2	146	SPOP13	193
PCUHC	29	PSB12	188	RFSCW22	146	SPOP13CW	193
PCUHC2	29	PSB15	189	RFSCW4	146	SRB13	183
PCUHH	29	PSB18	189	RFSCW6	146	SRB13CW	183
PCUHH2	29	PSB23	189	RFSCW8	146	SRB5	183
PCULC	29	PSB6	188	RFSCWC1	146	SRB5CW	183
PCULC2	29	PSB8	188	RFSCWC12	146	SSR1	29, 31
PCULH	29	PT1014	227	RFSCWC2	146	SSR8	29, 31
PCULH2	29	PT1100	227	RFSCWC6	146	TC1418	78
PCULP	31	PT1216	227	RSB1014CW	189	TDC2029	78
PCUPC	29	PT1400	227	RSB10CW	189	TDC30	83
PCUPC2	29	PT1418	227	RSB12CW	189	TDCR12	78
PCUPH	29	PT1600	227	RSB1419CW	189	TG6	194
PCUPH2	29	PWB22	34, 183	RSB15CW	189	TG9	194
PCUPP	31	R1000LCD	34	RSB18CW	189	TGA11	194
PE600CW	175	R500LCD	34	RSB23CW	189	TGA8	194
PH556010	229	RD1200CW	191	RSB6CW	189	TGG6	194
PH556016	229	RD1220CW	191	RSB8CW	189	TGG9	194
PH556020	229	RD1220CWH	191	RSB912CW	189	UC1000	33
PH556026	229	RD1826CW	191	SB55	190	UC1000CVR	33
PH556030	229	RD1826CWH	191	SB60	190	UC250	33
PH556036	229	RD926CW	191	SB80	190	UC250CVR	33
PH556040	229	RFS1	147	SBH15	42	UC500	33
PH556046	229	RFS12	147	SBH18	42	UC500CVR	33
PH556050	229	RFS12PP	147	SCP12CW	169	UPC100	13
PH556056	229	RFS12SCPP	146	SCP24CW	169	UPC1200	21
PH556510	229	RFS18	147	SCP64CW	169	UPC140	13
PH556516	229	RFS18PP	147	SCP6CW	169	UPC160	13
PH556520	229	RFS1PP	147	SFC12	143	UPC1600	21
PH556526	229	RFS1SCPP	146	SFC12SCPP	142	UPC1600HD	21
PH557010	229	RFS2	147	SFC2	143	UPC1600SP	21
PH557016	229	RFS22	147	SFC2SCPP	142	UPC180	13
PH557020	229	RFS22PP	147	SFC6	143	UPC300	17
PH557026	229	RFS2PP	147	SFC6SCPP	142	UPC300DIV	14
PH557030	229	RFS2SCPP	146	SFG1012	187	UPC400	18
PH557036	229	RFS4	147	SFG1015	187	UPC400SP	18
PH557040	229	RFS4PP	147	SFG1220	187	UPC600	21
PH557046	229	RFS6	147	SFG820	187	UPC800	21
PH558510	229	RFS6PP	147	SFR1012	187	UPC800SP	21
PH558516	229	RFS6SCPP	146	SFT1010	187	UPCGL1600SP	21
PH558520	229	RFS8	147	SFT1212	187	UPCH1600	24
PH558526	229	RFS8PP	147	SFT1515	187	UPCH16002	24

# RELAÇÃO ALFANUMÉRICA

CÓDIGO	PÁGINA	CÓDIGO	PÁGINA	CÓDIGO	PÁGINA	CÓDIGO	PÁGINA
UPCH16002HD	24	VBRSHTS	42	VL2129RNS	217	WR60406	36
UPCH16002SP	24	VBRT5	41	VL2632	213	WR60407	36
UPCH1600HD	24	VBRT6	41	VL3200RNS	217	WW1000	182
UPCH1600SP	24	VBRTBL	42	VL3253	213	WW1000L	182
UPCH400	24	VBRTCVR5	42	VL3343	213	WW1000LS	182
UPCH4002	24	VBRTCVR6	42	VL3343C	213, 215	WW1500	182
UPCH800	24	VBRTHD5	41	VL3343CNS	216, 260	WW250	182
UPCH8002	24	VBRTHD6	41	VL3343NS	216, 260	WW250L	182
UPCHT1600	24	VBRTL5	41	VL3600RNS	217	WW500	182
UPCHT16002	24	VBRTL6	41	VL3646C	213, 215		
UPCHT16002HD	24	VBRTLHD5	41	VL3646CNS	216, 260		
UPCHT1600HD	24	VBRTLHD6	41	VL3753	213		
UPCHT800	24	VBRU5	41	VT1216	210		
UPCHT8002	24	VBRU6	41	VT1418	207, 210, 215		
UPCHW400	24	VBRUHD5	41	VT1418AB	208, 258		
UPCHW4002	24	VBRUHD6	41	VT1418TR	210		
UPCS140	13	VBRUT5	41	VT1520	210		
UPCS160	13	VBRUT6	41	VT2632	207, 210		
UPCS180	13	VBRUTHD5	41	VT3253	207, 210		
UPCS400	19	VBRUTHD6	41	VT3343	207, 210		
UPCS400CK	19	VBRWC	42	VT3343AB	208, 258		
VBR5	41	VCS	41	VT3343C	210, 215		
VBR6	41	VCS32CNT	41	VT3343CAB	208, 258		
VBRC	41	VCS32KEYT	42	VT3646C	207, 210, 215		
VBRC90	41	VCS32R	42	VT3646CAB	208, 258		
VBRCVR5	42	VCSCNL	41	VT3753	207, 210		
VBRCVR6	42	VCSCVR	42	VT3853	210		
VBRHD5	41	VCSHD	41	VTE1418	206		
VBRHD6	41	VCSWR	41	VTE3253	206		
VBRL5	41	VCSWRHD	41	VTE3343	206		
VBRL6	41	VL1014	213	VTE3646C	206		
VBRLHD5	41	VL1216	213	VTE3753	206		
VBRLHD6	41	VL1418	213, 215	WC100CW	184		
VBRR5	42	VL1418NS	216, 260	WC100CWNH	184		
VBRR6	42	VL1418RNS	217	WCR1220	46, 49		

## Garantia da Cambro®

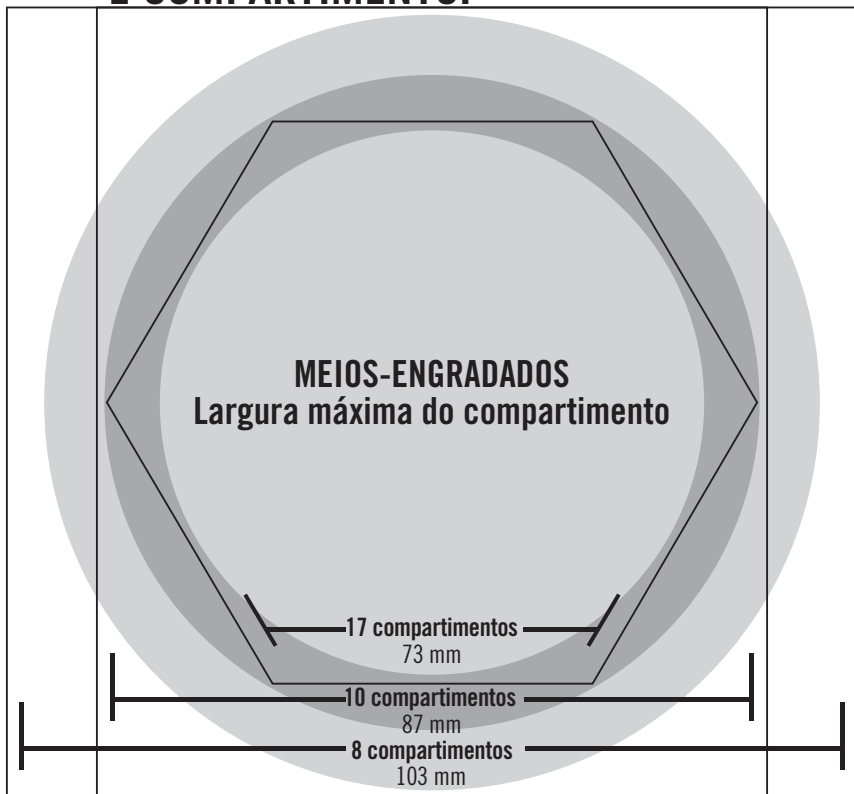
As Cambro Camtrays® e os utensílios de mesa Camwear® estão sob uma garantia de cinco anos contra quebras. As Consolas Camtherm para a armazenagem de alimentos em grandes volumes têm uma garantia de um ano. Os produtos de Camwear para a armazenagem de alimentos têm garantia de dois anos, em condições normais de utilização. O Camshelving® tem uma garantia de um ano relativamente ao fabrico e uma garantia vitalícia limitada contra ferrugem e corrosão, com a excepção dos postes móveis. Em relação a todos os outros produtos da Cambro, a empresa dá ao comprador original uma garantia proporcional de três anos. Se o produto se mostrar defeituoso durante tal período, a Cambro dá um crédito proporcional referente ao preço original para a substituição do produto. A garantia aplica-se a todos os produtos da Cambro, apenas quando utilizados sob condições normais do sector de serviço de alimentos.

## Créditos das imagens:

Os produtos Cambro ajudam os operadores de serviços alimentares em todo o mundo. A fim de representar nossa presença global, foram feitas imagens de produtos Cambro em locais na região sul da Califórnia, EUA; em Cancun, México; na ilha de Rugen, Alemanha; e na cidade de Huizhou, China. Em especial, nossos especiais agradecimentos ao Ambiente Hotel, Rugen; ao Jin Hua Palace Hotel, Huizhou; e ao California Hospital, Los Angeles, por sua ajuda em nossas sessões de fotos.



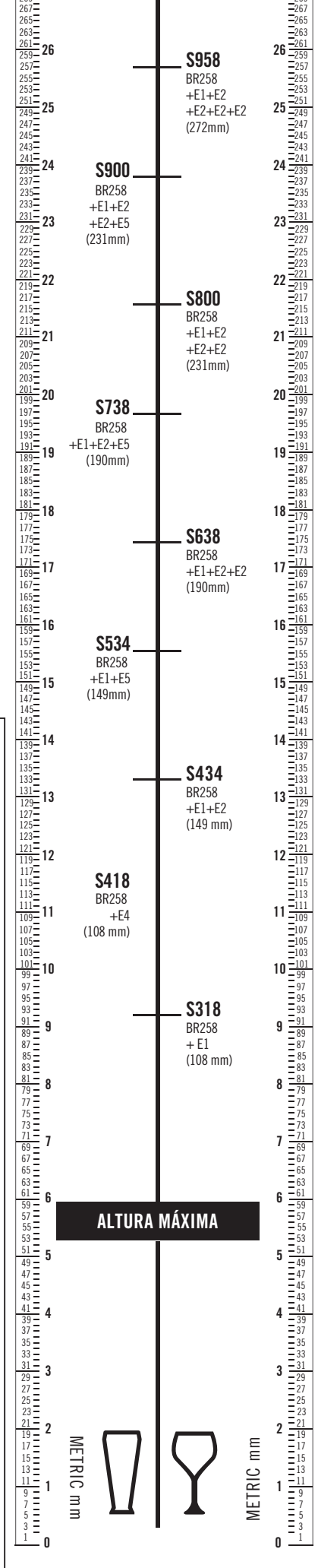

# GUIA PARA DIÂMETRO E ALTURA UTILIZÁVEIS E COMPARTIMENTO:



Para determinar o tamanho do compartimento

- Meios-engradados:** Coloque o copo ou taça de cabeça para baixo o círculo da tabela. Olhe para o copo de cima para baixo. Veja em qual círculo o maior diâmetro do copo se encaixa, isso determinará o número de compartimentos e seus tamanhos
- Engradados:** Coloque o copo ou a taça de cabeça para baixo sobre o círculo. Olhe para o copo de cima para baixo. Veja em qual círculo o maior diâmetro do copo se encaixa, isso determinará o número de compartimentos.

Use as marcas do guia vertical à esquerda para determinar a altura e o número a proximado do engradado.



# GUIA DE REFERÊNCIA PARA ENGRADADOS PARA CHÁVENA CAMRACK®



# 16

## ENGRADADO INTEIRO

COMPARTIMENTOS

11,1 x 11,1 cm

### GUIA RÁPIDA

#### Engradados inteiros para chávena (C)

Largura máxima da chávena	Número de Compartimento	Altura máxima da chávena		
		6,6 cm	10,7 cm	14,9 cm
11,1 cm	16	16C258	16C414	16C578
8,8 cm	20	20C258	20C414	20C578

### Para determinar o tamanho para chávena:

Coloque a xícara ou caneca para café de cabeça para baixo e de modo diagonal em relação a quadrado. Alinhe a seta no quadrado com a asa. A chávena ou caneca e a asa devem enquadrar-se completamente dentro dos limites de um quadro a fim de assegurar que este seja o engradado certo.

# 20

## ENGRADADO INTEIRO

COMPARTIMENTOS

11,1 x 8 cm



# 10

## MEIO-ENGRADADO

COMPARTIMENTOS

10,4 x 8,8 cm

# 8

## MEIO-ENGRADADO

COMPARTIMENTOS

11,3 x 10,4 cm



### GUIA RÁPIDA

#### Meios-engradados para chávena (HC)

Largura máxima da chávena	Número de Compartimento	Altura máxima da xícara	
		6,6 cm	10,7 cm
10,4 cm	8	8HC258	8HC414
8,8 cm	10	10HC258	10C414

### Para determinar a altura da chávena:

Coloque a base da chávena ou caneca para café numa superfície plana e segure o Camsizer verticalmente próximo a ela para determinar a altura em polegadas ou milímetros. Se a altura for maior que 108 mm, extensores adicionais de 41 mm E2 e HE2 podem ser encomendados.

# GRÁFICO DE CORES PARA OS EQUIPAMENTOS CAMBRO®



180

Cinza




157

Bege Café



158

Vermelho Ardente



159

Azul Frio



480

Cinza Riscado



417

Cinza Acastanhado



402

Vermelho Tijolo



186

Azul-marinho



191

Cinza Granito



194

Areia Granito

A Cambro proporciona uma ampla seleção de cores para ajudá-lo a coordenar a sua decoração e fornece também itens de código de cor para simplificar a utilização.

As seleções de cores variam de acordo com o produto. Consulte os produtos individuais para saber quais são as cores específicas oferecidas. Devido ao processo de impressão, as cores apresentadas aqui podem não ser exatamente iguais às reais. Para ver as cores exatas, entre em contato com a Cambro ou com um representante de vendas da Cambro e enviaremos uma pequena amostra da cor.



401

Azul Ardósia



615

Cinza Carvão



131

Marrom Escuro



192

Verde Granito



110

Preto



519

Verde

**Devido ao processo de impressão deste catálogo, as cores apresentadas aqui podem não ser exatamente iguais às reais. Para as cores exatas, entre em contato com a Cambro ou com seu representante e teremos o prazer de enviar uma pequena amostra da cor.**

Para uma lista completa de representantes americanos e internacionais, acesse [www.cambro.com](http://www.cambro.com).

## NOVO DA CAMBRO®



Cam GoBox® Marmita **8**  
Cam GoBox 4060 Transportador Isolado **10**



UPC300 Ultra Pan Carrier® **17**




Pro Cart Ultra™ **25**



1318CC Combo Carrier **37**



Estação Flex Camshelving® **50**



Trilho para prateleira **107, 123**  
Camshelving Basics Plus **126**



GN 1/9 Camwear® e H-pan™  
em 15 cm de profundidade **153, 159**



X-Pan® para Altas  
Temperaturas Gastronorm **156**



H-Pan™ para Altas  
Temperaturas com Alças **162**



Recipientes com Escorredor  
Gastronorm em Polipropileno **163**



Tanque de Salmoura **168**



Camcovers® de perfil baixo Camwear **173**



Bandeja EpicTread™ **228**



Bandeja Madeira **234**



Sistema de Aquecimento  
Completo Camduction® **244**



Sistema de Apresentação de Refeições  
- A Coleção Harbor **247**



Pellet Camchiller® **249**



Tablotherm Cam GoBox **254**



Bandeja Antiderrapante  
Camware com alças **262**



Carrinho de Serviço de Quarto para  
10 Bandejas com Acesso Duplo **263**  
Estação de Garrafas Térmicas e  
Condimentos **264**

**CAMBRO**  
TRUSTED FOR GENERATIONS™

CAMBRO U.S.A.  
5801 Skylab Road, Huntington Beach, CA 92647  
P.O. Box 2000, Huntington Beach, CA 92647-2000  
TEL: 1(714) 848-1555 FAX: 1(714) 843-2630  
[international@cambro.com](mailto:international@cambro.com)

CAMBRO BRAZIL  
TEL: (55) 21 2705 2417  
FAX: (55) 21 2705 2417  
[cambrobrazil@cambro.com](mailto:cambrobrazil@cambro.com)

© Copyright Cambro Manufacturing Company. Printed in the U.S.A.

CAT2018/19BRAZ

ISO 9001:2008  
CERTIFIED



A Cambro teve a honra de receber o E-Prêmio pela Excelência nas Exportações do Presidente dos EUA.