

# CAMBRO®



catálogo de productos  
**2018/19**  
[www.cambro.com](http://www.cambro.com)

# CONTEÚDO DO CATÁLOGO CAMBRO®

## equipamento



### TRANSPORTE E MANUTENÇÃO DE ALIMENTOS

5

Cam GoBox®	6
Recipientes térmicos para alimentos (não elétricos)	12
Camchiller®, Thermobarrier® & Camwarmer®	14
Manutenção de temperatura	15
Guia de capacidade do transportador	16
Térmicos com carregamento frontal	17
Ultra Camcarts®	20
Recipientes térmicos para alimentos (elétricos)	22
Recipientes Térmicos para Bebidas	32
Carrinho de serviço para bebidas	35
Camcarts® & Camcarriers®	36



### LAVAGEM, TRANSPORTE E ARMAZENAGEM

61

Sistema de 4 em 1 Camrack®	62
Personalização	73
Camdollies®	75
Carrinho para talheres/ pratos e tabuleiros	78
Carrinho para pratos regulável série S	80
Recipientes Cambox® para usos diversos	84
Carrinho de serviço KD e carrinho utilitário KD	85
Carrinhos de serviço	86
Guia de tamanho e referência	265



### CAMSHELVING® ELEMENTS SERIES

114

Mapa de Suporte ao Peso	115
Elements Series Configurações	116
Elements Series Acessórios	121



### EQUIPAMENTO MÓVEL PARA VENDAS

38

Sistema de restauração Versa	39
Acessórios de expositores de alimentos	42
Expositores de alimentos de colocação sobre a mesa	43
Exemplos de configurações de expositores de alimentos	44
Sistema CamKiosk®	45
Carrinho com Lavatório	47
Carrinhos de venda Camcruiser®	48
Camshelving® Flex Station	50
Assentos para crianças	51
Organizadores Versa	51
CamBars® portáteis	52
Carrinhos de gelo	60



### CAMSHELVING® PREMIUM SERIES

87

As Características-Chave e Comuns	90
Guia de Referência Rápida	92
Guia de Referência para O Código de Produto	94
Serviço Grátis de Desenho Camshelving	95
Tamanho Geral — Guia de Referência Rápida	96
Camshelving Premium Series	98
Mapa de Suporte ao Peso	99
Premium Series Configurações	100
Premium Series Acessórios	105
Sistema de Trilhos de Piso para Armazenagem de Alta Densidade	111



### CAMSHELVING® BASICS PLUS SERIES

126

Mapa de Suporte ao Peso	127
Basics Plus Series Configurações	128
Basics Plus Series Acessórios	131
Prateleiras de Parede e Extensores de Prateleira	134
Banquinhos para Armazenamento	135
Camlink®	135

## consumíveis



### PREPARAÇÃO E ARMAZENAGEM DE ALIMENTOS

137

Guia rápido para soluções de armazenagem	138
Recipientes para armazenagem de alimentos	140
Tampas e caixas para armazenagem de alimentos	148
Tampas e recipientes para alimentos Camwear®	152
Gastronorm para altas temperaturas X-Pan®	156
Recipientes y Coladores H-Pans™	158
Recipientes transparentes para alimentos	163
ColdFest®	165
Etiquetas StoreSafe®	166
Caixas para massa de pizza	167
Recipientes para ingredientes e Camcrisper	168
Jarras e Pás com medição	169



### SERVIÇO DE MESA

170

Palamenta em Camwear	171
Camcovers®	173
Personalização	174
Jarros	175
Utensílios de bar Aliso®	176
Vasos Cambro y CamLids® Desechables	177
Copos e Camliter®	182
Dispensador de Bebidas, Balde com Pega e Tigelas com Relevo	183
Balde para vinho/gelo, Poncheiras, Vasinhas Camwear®	184



### EXPOSIÇÃO DE ALIMENTOS

185

Recipientes rectangulares e travessas	186
Tabuleiros e taças para exposição ShowFest®	187
Taças para servir	188
Tabuleiros e tampas para exposição	191
Recipientes altos e conchas	192
Colheres para servir, utensílios Camtensils® e espátulas	193
Pinças	194
Polvilhadores e frascos para condimentos	195



### TABULEIROS

196

Guia de produtos	198
Personalização	204
Bandejas Versa de Poliéster	206
Bandejas Versa Lite	212
Bandejas Camtrays®	218
Bandejas Dieta & Camlite®	224
Bandejas Camwear®	225
Bandejas Camtread®	226
Bandejas Treadlite™ & Polytread®	227
Bandejas EpicTread™ Trays	228
Bandejas de madeira	228
Bandejas Corfu, Capri, Mykonos & Madeira	230
Bandejas Fast Food	235
Bandejas com compartimentos	236
Recipientes e tabuleiros de mercado	240

## cuidados de saúde



### CUIDADOS DE SAÚDE

242

Sistema de aquecimento completo Camduction®	244
Utensílios de entrega de refeições	247
Camlids® reutilizáveis para sistema de entrega de refeições	250
Cesto Camrack® para Lavar e Armazenar	250
CamLids® descartáveis	251
Racks de secagem higiénicos camshelving	252
Bandejas térmicas	254
Bandejas Versa	258
Bandejas Versa antideslizantes	261
Camtrays® com pegadores & Bandeja não-deslizante de Camwear	262
Carrinhos de entrega de refeições	263

## INFORMAÇÕES GERAIS

Relação de Ícones	3
Garantia	3
Relação alfanumérica	268
Tabela de cores	281

## PERSONALIZAÇÃO

CamKiosk®	46
Camcruisers®	48
Camracks®	73
Utensílios para restaurantes	174
Bandejas	204

## www.cambro.com

Consulte [www.cambro.com](http://www.cambro.com) para obter uma ampla variedade de informações sobre os nossos produtos, incluindo novas actualizações de produtos, um guia interactivo Camrack Glass to Rack, folhetos informativos e desenhos CAD, guias de cuidados e manutenção do produto e mais.

As marcas comerciais da Cambro e as imagens dos produtos são propriedade da empresa, estando sujeitas ao controlo e direitos de propriedade que lhe assistem. Eventuais utilizações das mesmas são autorizadas unicamente no contexto da promoção e venda dos produtos Cambro e sob o controlo da Cambro Manufacturing Company.

## A HISTÓRIA DA CAMBRO®

Assim que William e Argyle Campbell abriram as portas da Cambro Manufacturing, em 1951, a sua meta era o fabrico duma bandeja para refeições hospitalares que fosse da mais alta qualidade possível. Com o nome de Camtray, demonstrava que o compromisso dos dois irmãos com a excelência no sector de serviço de alimentação era tão forte como o era com a qualidade dos seus próprios produtos. Como 2016 marcou o 65º ano da liderança da empresa em qualidade, inovação e atendimento ao cliente, hoje a Cambro vende em todo o mundo com a mais completa selecção de produtos do sector, para segmentos muito diversos de negócios nos serviços de alimentação.

Desde então, a empresa passou por muitas mudanças, incluindo uma linha de produtos bastante ampliada, novos métodos de fabrico e distribuição, além dum aumento no ênfase em questões como a responsabilidade ambiental. De uma única fábrica na Califórnia, a Cambro cresceu até tornar-se uma presença internacional, com instalações de produção e escritórios de venda nos Estados Unidos, na Europa, no Médio Oriente e na Ásia. Mas a visão directiva original dos irmãos Campbell mantém-se inalterada: criar e fornecer os produtos mais inovadores, duráveis e da mais alta qualidade para o sector de serviços de alimentação. Actualmente dirigida pelo filho do William, Argyle, a Cambro dedica-se a atender as necessidades dos clientes e ainda tem o mesmo compromisso de ajudar a servir, satisfazer e encantar os vossos convidados.

No cerne da nossa filosofia de negócios encontra-se a nossa disposição para ouvir, de forma que, numa maneira muito real, devemos o nosso sucesso a vós, os nossos clientes. A nossa longevidade num campo muito competitivo por mais de 65 anos certamente comprova o valor dessa filosofia e temos o orgulho de termos merecido a fidelidade de clientes de todos os tamanhos e em todos os segmentos do sector. De hotéis a caterings, casas de saúde, cadeias de restaurantes a estabelecimentos educacionais, entendemos o negócios dos serviços de alimentação, e projectamos e criamos os nossos produtos tendo em mente, em primeiro lugar, o utilizador final. O nosso objectivo é proporcionar aos nossos clientes o melhor valor possível em produtos que sejam duráveis, poupem mão-de-obra e

umentem a segurança dos alimentos, de forma que possa oferecer aos vossos convidados e hóspedes uma experiência superior, aumentando ainda a rentabilidade.

A Cambro tem um compromisso singular de investir nas pessoas e nos processos que tornam os nossos produtos uma realidade. Para nós, é motivo de orgulho termos os filhos e netos de alguns dos nossos primeiros empregados hoje connosco, assim como o é a dedicação à qualidade e ao serviço de toda a nossa família global. Trabalhamos continuamente no desenvolvimento de novas ideias para segmentos específicos do sector e investimos em novas ferramentas e maquinaria de ponta para levar esses produtos ao mercado. Empenhamo-nos com persistência para aprimorar os nossos métodos de manufactura, de forma que sejam mais eficientes em termos de processo e materiais, com o intuito de manter os custos sob controlo e, ao mesmo tempo, manter e saúde do nosso planeta. E estamos constantemente a buscar a manutenção da qualidade e do valor, apesar dos custos crescentes do transporte e das matérias-primas, da necessidade de redução dos impactos ambientais e da demanda dos utilizadores finais por uma exactidão total dos pedidos e por um serviço atencioso em todo um mercado global.

Desde a oferta dum único produto, a Camtray, há mais de sessenta e cinco anos, a Cambro oferece hoje uma ampla gama de bandejas, itens para serviço de mesa e exposição, armazenagem, prateleiras, comercialização e produtos para transporte com isolamento térmico, além de inovadores sistemas de limpeza de utensílios e soluções para a distribuição de refeições em casas de saúde. Certamente, o futuro trará grandes mudanças ao nosso sector de actuação. Porém, uma coisa permanecerá constante: a tradição da Cambro de desenvolver novos produtos que ajudem os operadores a economizar tempo e dinheiro, aumentar as vendas, diminuir a mão-de-obra necessária e melhorar o atendimento. Nos anos mais à frente, guiada pelo compromisso dos seus fundadores com a inovação, a qualidade e o valor, a Cambro Manufacturing ainda será a líder no atendimento no sector de equipamentos hoteleiros e serviços de alimentação e você, o nosso estimado cliente.



# GARANTIA DA CAMBRO®

- Garantia proporcional de 5 anos contra danos ou defeitos observados para além do desgaste normal para
  - Camtrays®
  - bandejas Camtread®
- Garantia de 5 anos contra quebra, para além do desgaste normal
  - bandejas Versa
  - utensílios de mesa
- Garantia de 2 anos contra quebra em utilização normal
  - recipientes para armazenagem de alimentos em Camwear
  - recipientes quadrados em Camwear
- recipientes redondos em Camwear
- tampas em Camwear
- Garantia de 1 ano para
  - Equipamentos eléctricos comerciais
- Garantia de fabrico de 1 ano e garantia vitalícia limitada contra corrosão, exceptuando estruturas móveis de prateleiras.
  - Camshelving®
  - série Camshelving Elements

Relativamente a todos os outros produtos da Cambro, a empresa dá ao comprador original uma garantia proporcional de três anos. Se o produto se mostrar defeituoso durante tal período, a Cambro concederá um crédito proporcional referente ao preço original para a substituição do produto. A garantia aplica-se a todos os produtos da Cambro, apenas quando utilizados sob condições normais do sector de serviço de alimentos.

**Observação:** as gamas de temperatura mencionadas neste catálogo tomam como base critérios de teste específicos e servem como uma directriz geral. A utilização individual pode variar devido a diferenças nas temperaturas de carga ou na temperatura ambiente.

## RELAÇÃO DE ÍCONES

Em todo o catálogo da Cambro, os seguintes ícones, facilmente identificáveis, irão ajudar a explicar os recursos ou serviços dos produtos Cambro:



### A segurança alimentar é importante

Durante mais de 65 anos, os equipamentos e acessórios para restauração da Cambro têm conquistado a confiança e a fidelidade tanto dos clientes como dos profissionais de saúde pública, uma vez que são concebidos tendo em conta a segurança alimentar. Na Cambro, a concepção de todos os produtos está subordinada ao princípio básico da segurança alimentar.

Para identificar os produtos de armazenagem e transporte que ajudam a assegurar o manuseamento de alimentos em segurança, procure no nosso catálogo os itens assinalados com a marca Cambro StoreSafe.

Para saber mais sobre as iniciativas de segurança alimentar da Cambro, visite [www.cambro.com/storesafe](http://www.cambro.com/storesafe)



Muitos dos produtos da Cambro podem ser reciclados. Para obter mais informações, queira entrar em contacto com o seu representante Cambro.



Para os clientes interessados em produtos considerados isentos de bisfenol (BPA-Free), está disponível a linha de produtos Cambro "Storage Select" BPA-Free.

Para mais informações, contacte o seu representante.



Produtos Certificados por Technischer Überwachungs-Verein. (Associação de Inspeção Técnica)



Produto novo



Listado na NSF International, uma organização independente e sem fins lucrativos que certifica produtos que cumprem os seus critérios sanitários e de facilidade de limpeza.



Proibida a utilização em carrinhos aquecidos



Adequado para produtos alimentícios



Pode ser colocado na máquina de lavar louça



Pode ser empilhado



Isolamento de espuma



Garantia proporcional



Pode ser personalizado. Apenas áreas que não tenham contacto com os alimentos



A caixa do produto pode ser enviada por transportador pois cumpre os requisitos de peso e cubagem necessários.



# equipamento

TRANSPORTE E MANUTENÇÃO DE ALIMENTOS

EQUIPAMENTO MÓVEL PARA VENDAS

LAVAGEM, TRANSPORTE E ARMAZENAGEM

CAMSHELVING®



# TRANSPORTE E MANUTENÇÃO DE ALIMENTOS

**Cam GoBox® – Linha de Transportadores Leves Isolados**

**Malas Térmicas**

**Manutenção de Temperatura**

**Guia de Capacidade do Transportador**

**UPC300 Térmicos com Carregamento Frontal para Recipientes Gastronorm**

**UPC400 Térmicos com Carregamento Frontal para Recipientes Gastronorm**

**UPCS400 para Recipientes Gastronorm**

**Ultra Camcarts®**

**Ultra Pan Carrier® e Ultra Camcart® H-Série**

**Pro Cart Ultra™**

**Recipientes Térmicos para Bebidas**

**Carros para Servir Bebidas**

**Recipiente com Isolamento para Padarias**

**Camcarts®**

**Camcarriers®**





## CAM GOBOX® – TRANSPORTADORES LEVES ISOLADOS

A linha mais recente de transportadores da Cambro é ideal para operadores de serviços de refeição que buscam um transportador de peso ultra-leve que oferecem retenção de temperatura superior para proteger a segurança do alimento e de excelente durabilidade para suportar o uso comercial pesado, tudo a um preço amigável ao orçamento. Use-os e vá em frente!

- Isolamento Térmico – Mantém quente ou frio por muitas horas
- Peso leve – Feito de EPP (Polipropileno Expandido) – um material ecológico e de alta performance.

- Grande Força Estrutural – capaz de suportar cargas significativas ao mesmo tempo mantendo o formato e desenho.
- Excelente Absorção de Energia – pode suportar impacto substancial sem danificar.
- Quimicamente Inerte – não afetado por óleo, graxa e a maioria dos produtos químicos.
- Seguro para uso em lavadora de pratos.
- 100% Reciclável.

- Alinhe seu GoBox com uma Painela de Alimentos Cambro GN e Tampa Selada para a melhor das soluções em segurança do alimento. As painelas Cambro GN protegem o alimento e o transportador para ir de encontro às conformidades com o HACCP.

Disponível somente da Cambro European Logistics (CEL), Alemanha.

**Nota:** Resultados melhores serão alcançados se carregar painelas de alimentos entre 82° e 88°C. Carregar painelas de alimentos metálicas acima de 120°C vai resultar em danos no transportador.





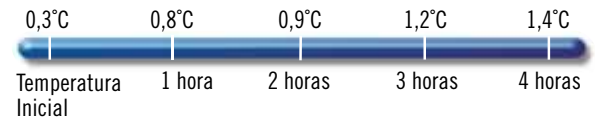
# CAM GOBOX® – TRANSPORTADORES LEVES ISOLADOS



## Armazenagem Quente



## Armazenagem Fria



Usando os transportadores Cam GoBox junto com as painelas de alta temperatura da Cambro de Camwear®, polipropileno criam um sistema de armazenagem e transporte ideal para alimentos, e em conformidade com HACCP.



### Pegadores Ergonômicos

Os pegadores confortáveis permitem erguer a Cam GoBox de forma fácil e segura.



### Capacidade de Empilhamento

As Cam GoBoxes se intercalam e também se empilham com a maioria das marcas concorrentes.



### Fácil Identificação.

Uma área de rotulagem embutida mantém as etiquetas de menu (incluído para o EPP300 e EPP400) no lugar para identificação e direcionamento fáceis. Os rótulos StoreSafe também podem ser utilizados com as Cam GoBoxes.




### Carga e Descarga Fácil

Os recessos da parede interna fazem o carregamento e descarregamento fáceis, para ambas as painelas GN 1/1 e 1/2.



### Manuseio nos 4 Lados

Pegadores embutidos muito bem desenhados no topo do carregador frontal, permitem que eles sejam facilmente carregados de todos os quatro lados.



### Resistentes à Vazamentos.

Canal de condensação embutido ajuda os carregadores frontais a permanecerem resistentes à vazamentos.



### Abre e Fecha Suavemente

Cantos das portas com encaixes asseguram que a porta possa ser facilmente fechada e travada.



### Acesso Completo de 270°

Dobradiças e travas duráveis permitem que a porta abra 270° e permaneça aberta ao lado do carregador frontal para fácil acesso aos produtos. As travas mantêm o conteúdo seguramente no lugar.

# CAM GOBOX® GN – MALAS TÉRMICAS DE TRANSPORTE DE RECIPIENTES GASTRONORM LEVES



**EPP260**  
Carregamento superior dos recipientes GN 1/2 15 cm  
**DIMENSÕES EXT.** C x L x A: 39 x 33 x 25,7 cm  
**DIMENSÕES INT.** C x L x A: 33 x 27 x 19,3 cm  
**PESO DA UNIDADE:** 0,62 kg  
**VOLUME:** 16,9 L  
**Qtd. por caixa:** 1 **Cor:** Preto (110).



**EPP280**  
Carregamento superior dos recipientes GN 1/2 20 cm  
**DIMENSÕES EXT.** C x L x A: 39 x 33 x 31,6 cm  
**DIMENSÕES INT.** C x L x A: 33 x 27 x 25,3 cm  
**PESO DA UNIDADE:** 0,7 kg  
**VOLUME:** 22,3 L  
**Qtd. por caixa:** 1 **Cor:** Preto (110).



**EPP160**  
Carregamento superior dos recipientes GN 1/1 15 cm  
**DIMENSÕES EXT.** C x L x A: 60 x 40 x 25,7 cm  
**DIMENSÕES INT.** C x L x A: 53,8 x 33,8 x 19,3 cm  
**PESO DA UNIDADE:** 1,07 kg  
**VOLUME:** 35,5 L  
**Qtd. por caixa:** 1 **Cor:** Preto (110).



**EPP180**  
Carregamento superior dos recipientes GN 1/1 20 cm  
**DIMENSÕES EXT.** C x L x A: 60 x 40 x 31,6 cm  
**DIMENSÕES INT.** C x L x A: 53,8 x 33,8 x 25,3 cm  
**PESO DA UNIDADE:** 1,2 kg  
**VOLUME:** 46 L  
**Qtd. por caixa:** 1 **Cor:** Preto (110).



**EPP180PKG**  
**O CONJUNTO INCLUI:**  
EPP180 Carregamento superior 18PP (Recipiente em polipropileno GN 1/1 20 cm)  
10PPCWSC (Tampa hermética)  
**PESO DA UNIDADE:** 2,8 kg  
**VOLUME:** 46 L  
**Qtd. por caixa:** 1 **Cor:** Preto (110).



**EPP180SPKG**  
**O CONJUNTO INCLUI:**  
EPP180S Carregamento superior 18PP (Recipiente em polipropileno GN 1/1 20 cm)  
10PPCWSC (Tampa hermética)  
**PESO DA UNIDADE:** 2,7 kg  
**VOLUME:** 43 L  
**Qtd. por caixa:** 1 **Cor:** Preto (110).



**EPP300**  
Carregadores frontais para panela GN 1/1  
**DIMENSÕES EXT.** C x L x A: 64 x 44 x 47,5 cm  
**DIMENSÕES INT.** C x L x A: 53,5 x 33 x 37 cm  
**PESO DA UNIDADE:** 3,2 kg  
**VOLUME:** 60 L  
**Qtd. por caixa:** 1 **Cor:** Preto (110).



**EPP400**  
Carregadores frontais para panela GN 1/1  
**DIMENSÕES EXT.** C x L x A: 64 x 44 x 62,5 cm  
**DIMENSÕES INT.** C x L x A: 53,5 x 33 x 52,5 cm  
**PESO DA UNIDADE:** 3,9 kg  
**VOLUME:** 86 L  
**Qtd. por caixa:** 1 **Cor:** Preto (110).

## CORES E PRODUTOS EM ARMAZÉM C.E.L.

TODAS AS CAM GOBOXES, EPP3253DIV: (110)  
CP2632, CP3253: (443)  
HP3253: (444)  
CD3253EPP: (158)  
EPPID5: (000)

O desenho exclusivo de empilhagem interna economiza até

**30%** de espaço de armazenagem!



**EPP180S**  
Carregamento superior de recipientes empilháveis GN 1/1 de 20 cm  
**DIMENSÕES EXT.** C x L x A: 60 x 40 x 18,2 cm (topo)  
58,6 x 33,6 x 10 cm (baixo)  
**DIMENSÕES INT.** C x L x A: 53,8 x 33,8 x 15,9 cm (topo)  
50,4 x 30,2 x 9,5 cm (baixo)  
**PESO DA UNIDADE:** 1,13 kg  
**VOLUME:** 43 L  
**Qtd. por caixa:** 1 **Cor:** Preto (110).



**EPPMD4835**  
Caixa para almoço  
**DIMENSÕES EXT.** C x L x A: 48,5 x 35 x 16,5 cm  
**PESO DA UNIDADE:** 0,4 kg  
**Pacote de Caixas:** 1 **Cor:** Preto (159).

## Acessórios Opcionais



**CP2632**  
Camchiller® GN 1/2 placa para frio  
**DIMENSÕES** C x L x A: 32,5 x 26,5 x 3,1 cm  
**PESO DA UNIDADE:** 1,75 kg  
**Qtd. por caixa:** 1  
**Cor:** Azul glacial (443).



**CP3253\***  
Camchiller® GN 1/1 placa para frio  
**DIMENSÕES** C x L x A: 53 x 32,5 x 3 cm  
**PESO DA UNIDADE:** 3,9 kg  
**Qtd. por caixa:** 1  
**Cor:** Azul glacial (443).



**HP3253\***  
Camwarmer® GN 1/1 placa para quente  
**DIMENSÕES** C x L x A: 53 x 32,5 x 3 cm  
**PESO DA UNIDADE:** 3,25 kg  
**Qtd. por caixa:** 1  
**Cor:** Vermelho quente (444).



**EPP3253DIV**  
ThermoBarrier® serve no EPP300 & EPP400  
**DIMENSÕES** C x L x A: 53 x 32,7 x 3,7 cm  
**PESO DA UNIDADE:** 0,37 kg  
**Qtd. por caixa:** 1 **Cor:** Preto (110).



**CD3253EPP**  
Camdolly® serve em todas as Cam GoBoxes  
**PESO DA UNIDADE:** 4,5 kg  
**Qtd. por caixa:** 1  
**Cor:** Vermelho Ardente (158).



**EPPID5**  
Rótulos Plásticos de Identificação servem em todas as Cam GoBoxes  
**Qtd. por caixa:** 1 **Cor:** (000).

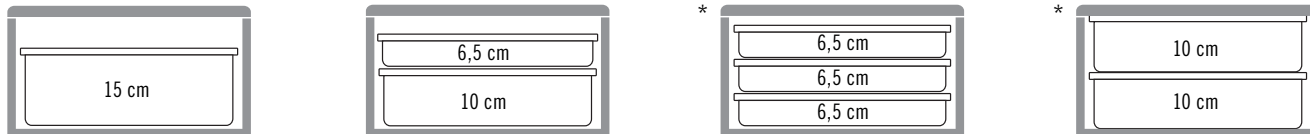
\*Adequado para todas as malas térmicas de carregamento frontal da Série UPC.

# GUIA DE CAPACIDADE CAM GOBOX®

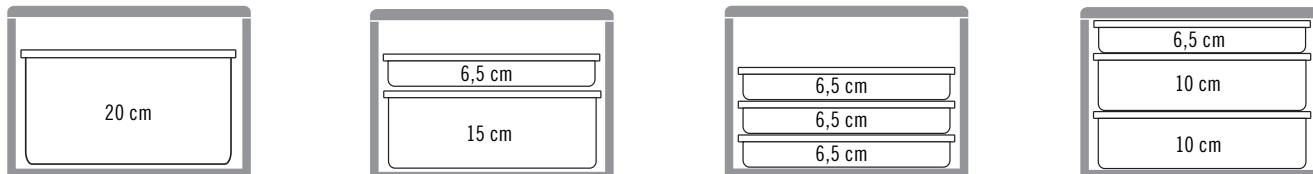
Todos os transportadores Cam GoBox são desenhados com espaço suficiente para manter as painéis GN 1/2 e GN 1/1 juntamente com os Camwarmers® ou Camchillers®, se desejado.

## Carregadores de Cima

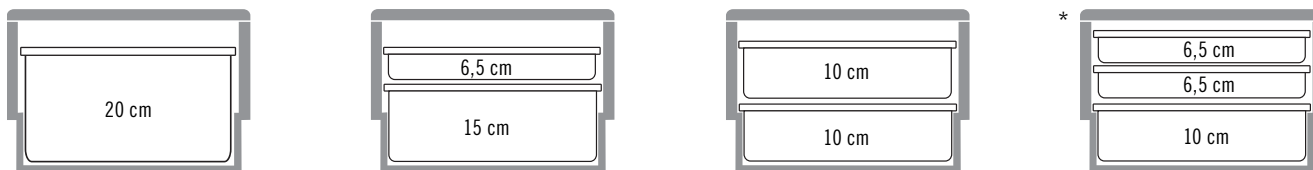
EPP260 GN 1/2 e EPP160 GN 1/1



EPP280 GN 1/2 e EPP180 GN 1/1



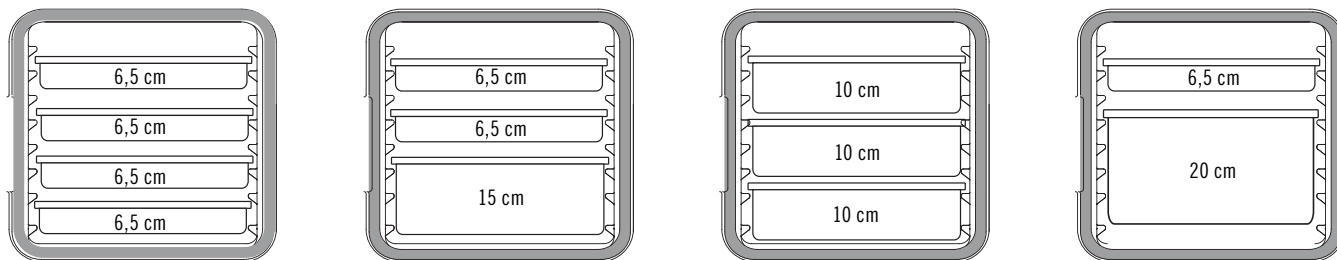
EPP180S GN 1/1



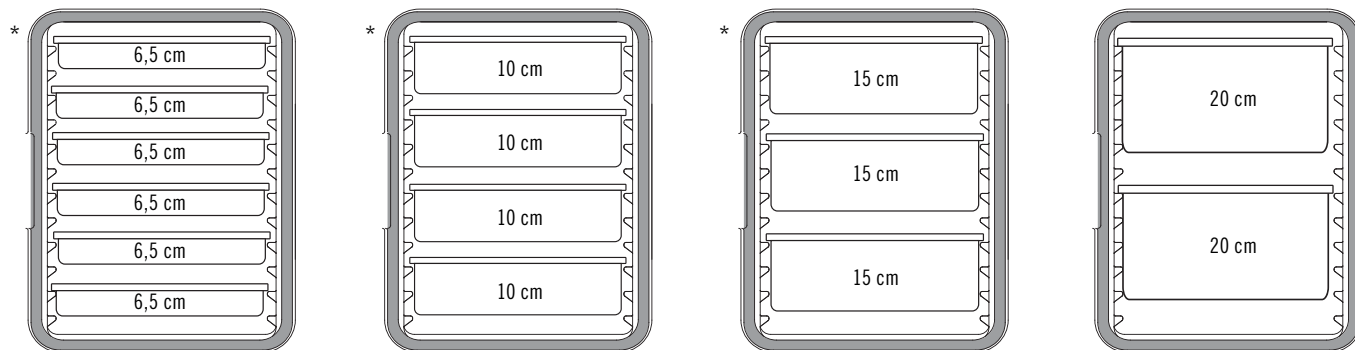
## Carregadores Frontais

EPP300 GN 1/1

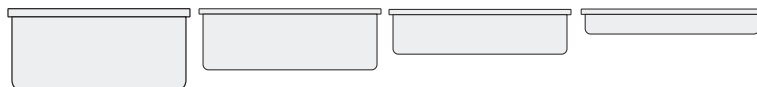
\*Indica utilização sem ferramentas de manutenção da temperatura.



EPP400 GN 1/1



## Guia de porções dos recipientes de alimentos



RECIPIENTE DE ALIMENTOS GN 1/1

PROFUNDIDADE	20 cm	15 cm	10 cm	6,5 cm
CAPACIDADE DE SERVIR POR RECIPIENTE	25,5 L	19,5 L	13 L	8,5 L

# CAM GOBOX® 4060 – TRANSPORTADOR LEVE ISOLADO PARA TRANSPORTAR



## CESTOS DE PADARIA DE 60 X 40 CM, BANDEJAS LISAS E TABULEIROS


É um modelo multifacetado, com carregamento frontal: pode ser alterado de transportador com carris não moldados para um com a instalação de carris ajustáveis em aço inoxidável, de modo a poder transportar uma combinação de caixas, tabuleiros e bandejas de 60x40cm, com produtos de panificação, tudo no mesmo transportador.



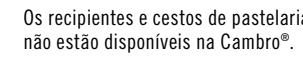

EPP4060FNR



EPP4060FADJR  
(EPP4060FNR + EPP4060FPR1)



EPP4060FPR1



Os carris adicionais são vendidos separadamente.

Os recipientes e cestos de pastelaria não estão disponíveis na Cambro®.



EPP4060FNR



EPP4060FNR



EPP4060FADJR



EPP4060FADJR



EPP4060FADJR

# CAM GOBOX® 4060 – TRANSPORTADOR LEVE ISOLADO PARA TRANSPORTAR CESTOS DE PADARIA DE 60 X 40 CM, BANDEJAS LISAS E TABULEIROS



## EPP4060FADJR

Carregamento frontal com trilhos ajustáveis (EPP4060FNR + kit de 2 estruturas e 4 trilhos em aço inoxidável ajustáveis)

**DIMENSÕES EXT.** C x L x A:  
77 x 54 x 68,7 cm

**DIMENSÕES INT.** C x L x A:  
61,5 x 41 x 58,5 cm

**PESO DA UNIDADE:** 8,17 kg

**VOLUME:** 155 L

**Qtd. por caixa:** 1 **Cor:** Preto (110).



## EPP4060FNR

Carregamento frontal sem trilho

**DIMENSÕES EXT.** C x L x A:  
77 x 54 x 68,7 cm

**DIMENSÕES INT.** C x L x A:  
61,5 x 41 x 58,5 cm

**PESO DA UNIDADE:** 6,1 kg

**VOLUME:** 155 L

**Qtd. por caixa:** 1 **Cor:** Preto (110).



## EPP4060F6R

Carregamento frontal com 6 trilhos

**DIMENSÕES EXT.** C x L x A:  
77 x 54 x 68,7 cm

**DIMENSÕES INT.** C x L x A:  
61,5 x 41 x 58,5 cm

**PESO DA UNIDADE:** 6,34 kg

**VOLUME:** 126 L

**Qtd. por caixa:** 1 **Cor:** Preto (110).



## EPP4060F9R

Carregamento frontal com 9 trilhos

**DIMENSÕES EXT.** C x L x A:  
77 x 54 x 68,7 cm

**DIMENSÕES INT.** C x L x A:  
61,5 x 41 x 58,5 cm

**PESO DA UNIDADE:** 6,6 kg

**VOLUME:** 126 L

**Qtd. por caixa:** 1 **Cor:** Preto (110).



## EPP4060T200

Carregamento superior, 20 cm de profundidade

**DIMENSÕES EXT.** C x L x A:  
49 x 69 x 27 cm

**DIMENSÕES INT.** C x L x A:  
42,5 x 62,5 x 20,5 cm

**PESO DA UNIDADE:** 1,4 kg

**VOLUME:** 53 L

**Qtd. por caixa:** 1 **Cor:** Preto (110).



## EPP4060T300

Carregamento superior, 30 cm de profundidade

**DIMENSÕES EXT.** C x L x A:  
49 x 69 x 37 cm

**DIMENSÕES INT.** C x L x A:  
42,5 x 62,5 x 30,5 cm

**PESO DA UNIDADE:** 1,7 kg

**VOLUME:** 80 L

**Qtd. por caixa:** 1 **Cor:** Preto (110).

**Nota:** Resultados melhores serão alcançados se carregar painéis de alimentos entre 82° e 88°C. O carregamento de recipientes de pasteleria metálicos acima de 120°C causa danos na mala térmica



Disponível somente da Cambro European Logistics (CEL), Alemanha.

## CORES E PRODUTOS EM ARMAZÉM C.E.L.

TODAS AS CAM GOBOXES: (110)

CP3253: (443)

HP3253: (444)

CD4060EPP: (158)

EPPID5: (000)

## Accessórios Opcionais

New!



## EPP4060FPR1

Kit de 4 trilhos em aço inoxidável + 2 estruturas para EPP4060FNR

**DIMENSÕES** C x L x A: 60 x 1 x 58 cm

**PESO DA UNIDADE:** 2,07 kg

**Qtd. por caixa:** 1 **Cor:** Prata (000).

## EPP4060FAR

Kit de 2 trilhos em aço inoxidável para EPP4060FPR1

**DIMENSÕES** C x A: 60 x 3 x 3 cm

**PESO DA UNIDADE:** 0,42 kg

**Qtd. por caixa:** 1 **Cor:** Prata (000).



## HP3253

Camwarmer® GN 1/1 placa para quente

**DIMENSÕES** C x L x A: 53 x 32,5 x 3 cm

**PESO DA UNIDADE:** 3,25 kg

**Qtd. por caixa:** 1

**Cor:** Vermelho quente (444).



## CP3253

Camchiller® GN 1/1 placa para frio

**DIMENSÕES** C x L x A: 53 x 32,5 x 3 cm

**PESO DA UNIDADE:** 3,9 kg

**Qtd. por caixa:** 1

**Cor:** Azul glaciar (443).



## CD4060EPP

Camdolly® para 60 x 40 Cam GoBoxes

**DIMENSÕES** C x L x A: 71 x 51 x 16 cm

**PESO DA UNIDADE:** 5,27 kg

**Qtd. por caixa:** 1

**Cor:** Vermelho Ardente (158).

# MALAS TÉRMICAS



- Os transportadores de recipientes de alimentos que se carregam; por cima transportam e servem um único recipiente de tamanho integral com alimentos quentes ou frios.
- Polietileno resistente, durável e sem emendas com isolamento de espuma espessa.
- Alças moldadas nos quatro lados permitem que sejam facilmente transportados e manuseados.
- Utilize com as barras divisoras para levar múltiplos recipientes fraccionados.
- É fácil remover os recipientes com a utilização dos entalhes para os dedos.
- Os transportadores interligados e podem ser facilmente empilhados para o transporte e a armazenagem.

**Cores do UPCS:** Castanho Escuro (131), Bege Café (157), Cinza Riscado(480), Preto (110).

**Cores do MPC e do MPCHL:** Azul-marinho (186), Azul Ardósia (401), Bege Café (157), Castanho Escuro (131), Vermelho Tijolo (402), Verde (519), Preto (110), Vermelho Ardente (158).

**Cores do UPC:** Azul Ardósia (401), Castanho Escuro (131), Preto (110), Cinza Granito (191), Verde Granito (192).

**Cores do Camdolly®:** Bege Café (157), Castanho Escuro (131), Preto (110), Azul Ardósia (401), Cinza (180).

**Cores das barras separadoras:** Branco (148), Transparente (135).

Consulte a secção de Recipientes para Alimentos para obter informações sobre preço e pedido.

**Observação:** coloque os tabuleiros nos trilhos. Não se deve colocar recipientes na parte inferior do Camcarrier. Utilize as dimensões especificadas nos recipientes para alimentos.

**Observação:** Obter-se-ão melhores resultados com a colocação de recipientes de comida entre 82° a 88°C. A colocação de recipientes com uma temperatura superior a 121°C poderá resultar em danos na caixa ou no carrinho.



UPC140



UPC160

Mostrado com separadores e recipientes gastronorm de vários tamanhos.

Não há barras separadoras disponíveis para o UPC100.

## Quente

UPC160	87°C	85°C	83°C	81°C	79°C
UPCS160	87°C	85°C	83°C	81°C	79°C
UPCSS160	87°C	85°C	83°C	81°C	79°C

Temperatura Inicial    1 hora    2 horas    3 horas    4 horas

## Frio

UPC160	0°C	1°C	2°C	2°C	2,5°C
UPCS160	0°C	1°C	2°C	2°C	2,5°C
UPCSS160	0°C	1°C	2°C	2°C	2,5°C

Temperatura Inicial    1 hora    2 horas    3 horas    4 horas

## Camcarrier®

Peça única, construção em polietileno sem emendas, vedantes herméticos removíveis e fechos de plástico resistentes.



<b>CÓDIGO</b>	<b>240MPC</b>
<b>CAPACIDADE DE COMPARTIMENTO</b>	1 recipiente GN 1/2 com 10 cm de prof.
<b>DIMENSÕES EXTERIORES L x P x A</b>	42 x 35 x 19 cm

Quantidade por caixa: 1 Barra Divisória nr. 240MPC.

## Série S

Construção em polipropileno durável, com largos fechos de nylon. Possui um design moderno, com boa capacidade de armazenagem, a um preço económico.

### CORES E PRODUTOS EM ARMAZÉM C.E.L.

UPCS180: (480)



CÓDIGO	UPCS140	UPCS160*	UPCS180
<b>CAPACIDADE DE COMPARTIMENTO</b>	1 recipiente GN 1/1 com 10 cm de prof.	1 recipiente GN 1/1 com 15 cm de prof.	1 recipiente GN 1/1 com 20 cm de prof.
<b>DIMENSIONES EXTERIORES</b> L x P x A	64 x 43,5 x 22 cm	64 x 43,5 x 26 cm	64 x 43,5 x 30,5 cm
<b>ENCAIXA-SE COM O CAMDOLLY®</b>	CD160	CD160	CD160

Quantidade por cada pacote: 1 \*O UPCS160 não pode ser utilizado com o Camchiller®.

## Ultra Pan

Peça única, construção em polietileno sem emendas, junta hermética removível, e fechos de nylon resistentes.



CÓDIGO	UPC140	UPC160	UPC180
<b>CAPACIDADE DE COMPARTIMENTO</b>	1 recipiente GN 1/1 com 10 cm de prof.	1 recipiente GN 1/1 com 15 cm de prof.	1 recipiente GN 1/1 com 20 cm de prof.
<b>DIMENSIONES EXTERIORES</b> L x P x A	63 x 44 x 21 cm	63 x 44 x 26 cm	63 x 44 x 30,5 cm
<b>ENCAIXA-SE COM O CAMDOLLY</b>	CD100H, CD1826HB, CD160	CD100H, CD1826HB, CD160	CD100H, CD1826HB, CD160

Quantidade por caixa: 1

## Série 100

Armazene e empilhe recipientes de alimentos ou coloque o alimento directamente no compartimento. O modelo 100MPCHL possui uma tampa com dobradiça para servir.



CÓDIGO	100MPC	100MPCHL	UPC100
<b>CAPACIDADE DO COMPARTIMENTO</b>	3 recipientes GN 1/1 com 6,5 cm de prof. ou 2 recipientes GN 1/1 com 10 cm de prof. ou 1 recipiente GN 1/1 com 15 ou 20 cm de prof.	1 recipiente GN 1/1 com 20 cm de prof.	3 recipientes GN 1/1 com 6,5 cm de prof. ou 2 recipientes GN 1/1 com 10 cm de prof. ou 1 recipiente GN 1/1 com 15 ou 20 cm de prof.
<b>DIMENSÕES EXTERIORES</b>	68 x 45 x 38 cm	68 x 45 x 39,5 cm	68 x 46 x 40 cm
<b>DIMENSÕES INTERIORES</b> L x P x A	55 x 35 x 20,5 cm	55 x 35 x 20,5 cm	56,5 x 33 x 20,5 cm
<b>CAPACIDADE DE VOLUME INTERNO*</b>	38 L	38 L	38 L
<b>ENCAIXA-SE COM O CAMDOLLY</b>	CD100H, CD1826MTC, CD100HB, CD1826MTCHB, CD100, CD2028	CD100, CD100H, CD100HB	CD100H, CD1826MTC, CD100HB, CD1826MTCHB, CD100, CD2028

Quantidade por caixa: 1 \*Sem a utilização de vasilhas de alimentos. Barra Divisória nrs. 100MPC, 100MPCHL e UPC100.

## Acessórios

CÓDIGO	DIMENSÕES	QUANTIDADE POR CAIXA
<b>Barra Divisória para Bandejas de Alimentos.</b>		
DIV12	32,38 cm longo	3
DIV20	53,02	3

\*Não se destinam à utilização no UPCSS1600.






# CAMCHILLER®, THERMOBARRIER® E CAMWARMER®



## Camchiller

- Uma ferramenta fácil de utilizar para manter a temperatura de alimentos frios.
- Aumente o tempo de armazenagem a frio ou aprimore a armazenagem segura a menos de 5°C quando é necessário ter acesso frequente.

- Congele primeiro e depois utilize para pré-resfriar a consola antes de carregar.



CÓDIGO	CP1220 (GN TAMANHO GRANDE)	CP1210 (GN TAMANHO MÉDIO)	CP814 (20 x 36 CAMCHILLER)
PARA	UPCSS160, UPC300, 300MPC, 1318CC, 1318MTC, UPC400, UPC400SP, UPCS400, UPC600, UPC800, UPC800SP, UPC1200, UPC1600, CVC72, CVC724, Combo Cart® Plus y CamKiosks®*	UPC300, 300MPC, 1318CC, 1318MTC, UPC400, UPCS400, UPC400SP, UPC600, UPC800, UPC800SP, UPCS140, UPCS160, UPCS180, CVC724*, CVC72*, CamKiosks*	12186CW, 12186P, 12189CW, 12189P, CVC724, CVC72, CVC55, CamKiosks*
DIMENSÕES C x L x A	53 x 33 x 3,8 cm	32,4 x 26,4 x 3,8 cm	35,56 x 20,32 x 3,8 cm
CANTIDADE POR COMPARTIMENTO	1 (*2 de cada por cavidade)	1 (*2 de cada por recipiente)	1
Quantidade por caixa:	1	1	1
Cor:	Azul Frio (159).		

## ThermoBarrier



- Uma ferramenta de manutenção de temperatura altamente valiosa, porém económica, para profissionais de catering.

- Utilize para minimizar o espaço vazio e a perda de temperatura dos alimentos dentro dum compartimento parcialmente carregado.



### CORES E PRODUTOS EM ARMAZÉM C.E.L.

400DIV: (180)



CÓDIGO	UPC300DIV <sup>New!</sup>	300DIV	400DIV	1200DIV	1600DIV
ENCAIXA-SE EM	UPC300, 1318CC	300MPC, 1318MTC, UPC600	UPC400, UPC800, UPC400SP, UPCS400, UPC800SP	UPC1200, CVC72, CVC724	UPC1600, UPC1600SP, CamKiosk
DIMENSÕES C x L x A	53 x 33 x 2,5 cm	53 x 33 x 2,5 cm	54 x 33 x 3,8 cm	53 x 33,5 x 3,5 cm	53 x 33,5 x 3,8 cm
COR	Cinzento Carvão (615)	Bege Café (157)	Cinza (180)	Castanho Escuro (131)	Azul Ardósia (401)
QUANTIDADE POR CAIXA	1	1	1	2	2

## Camwarmer

- Utilize para ter uma garantia adicional a fim de manter a temperatura dos alimentos quentes durante a armazenagem e o transporte.
- Deixe na consola com alimentos quentes para aumentar o tempo de armazenagem ou aprimorar a armazenagem segura a mais de 65°C quando é necessário se ter acesso frequente.

### CORES E PRODUTOS EM ARMAZÉM C.E.L.

1210PW: (191)



CÓDIGO	1210PW
PARA	UPC300, 300MPC, 1318CC, 1318MTC, UPC400, UPCS400, UPC600, UPC800
DIMENSÕES C x L x A	34 x 27,5 x 4 cm
QUANTIDADE POR CAIXA	1

Cor: Cinza Granito (191).



**UPC400 com Camwarmer.**  
Recomenda-se dois Camwarmers por cavidade.



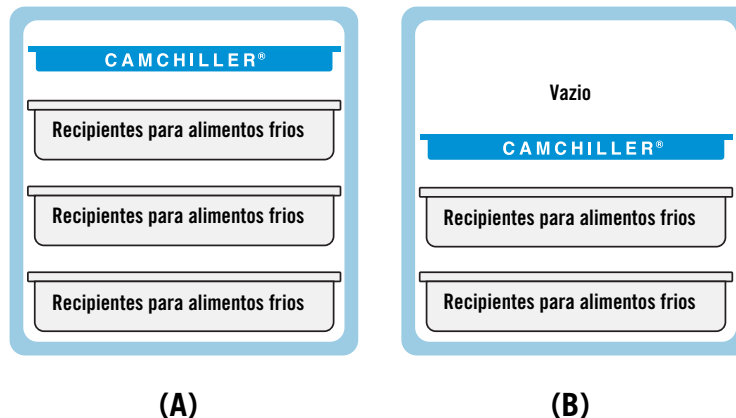


# MANUTENÇÃO DE TEMPERATURA – OPTIMIZE O DESEMPENHO DA ARMAZENAGEM DOS ALIMENTOS

## Camchiller® - Tamanho grande GN 1/1 e tamanho médio GN 1/2

- Use para:
  - Pré-arrefecer o interior da cavidade.
  - Mantenha as embalagens dos alimentos nas cubas dos recipientes (tamanho médio apenas).
  - Melhorar a armazenagem de alimentos frios.
  - Reduzir o espaço aberto no interior.
- Utilização fácil:
  1. Congele por 8 horas.
  2. Coloque uma ou duas unidades nas grades superiores e pré-arrefeça o interior da cavidade durante 15 a 20 minutos.
  3. Coloque os recipientes de alimentos pré-arrefecidos por baixo do Camchiller. (A)
  4. Desça os recipientes e o Camchiller à medida que os alimentos forem retirados. (B)

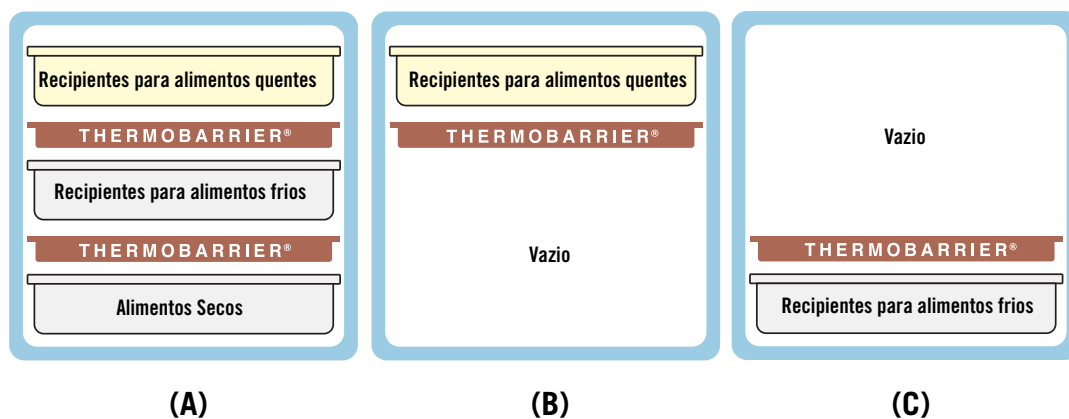
## ARMAZENAGEM FRIA



## ThermoBarrier® – Tamanho grande GN 1/1

- Use para:
  - Manter a temperatura de alimentos frios e quentes na mesma cavidade interna.
  - Reduzir o espaço aberto no interior.
- Utilização fácil:
  1. Coloque os alimentos quentes na parte superior e os alimentos frios na parte inferior. (A)
  2. Coloque sob os alimentos quentes alojados no espaço superior da cavidade. (B)
  3. Coloque acima dos alimentos frios alojados no espaço inferior da cavidade. (C)

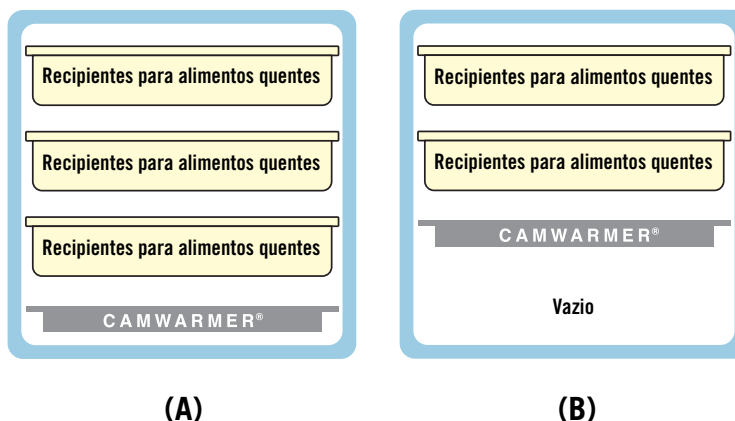
## ARMAZENAGEM QUENTE E FRIA



## Camwarmer® – Tamanho médio GN 1/2

- Use para:
  - Pré-aquecer o interior da cavidade.
  - Melhorar a armazenagem de alimentos quentes.
  - Reduzir o espaço aberto no interior.
- Utilização fácil:
  1. Aqueça o forno à temperatura de 180°C, durante alguns 45 minutos.
  2. Coloque dois Camwarmers nas grades inferiores e pré-aqueça o interior do recipiente durante 15 – 20 minutos (ou coloque sobre a tampa de um recipiente de alta temperatura ou sobre um tabuleiro).
  3. Coloque os recipientes de alimentos pré-aquecidos em cima dos Camwarmers. (A)
  4. Suba os recipientes e os Camwarmers à medida que os alimentos forem retirados. (B)

## ARMAZENAGEM QUENTE

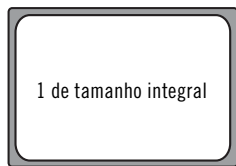


# GUIA DE CAPACIDADE DO TRANSPORTADOR

## Exemplos de carga para os transportadores térmicos Cambro®

### CARGA POR CIMA

UPC140-UPC180  
UPCS140-UPCS180  
UPCSS160



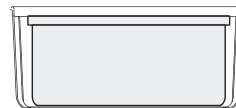
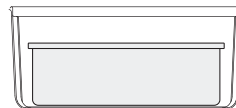

Para uma refeição de 3 pratos:  
2 x GN 1/4  
1 x GN 1/2  
1 barra divisora  
DIV12  
(aprox. 14 refeições)



Para uma refeição de 4 pratos:  
2 x GN 1/6  
2 x GN 1/3  
2 barras divisoras  
DIV12  
(aprox. 14 refeições)

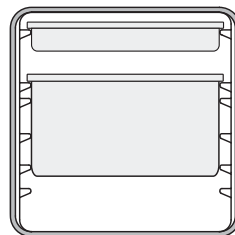
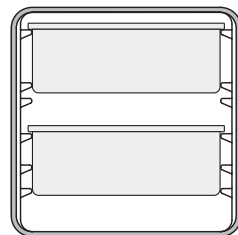
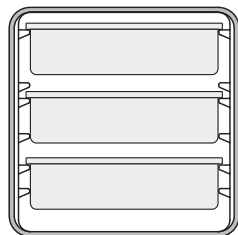
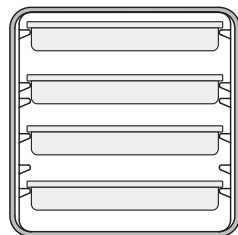
### CARGA POR CIMA

100 series  
100MPC  
UPC100



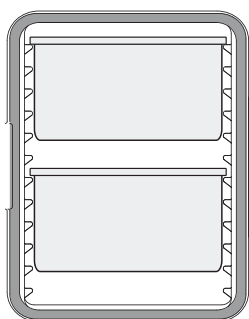
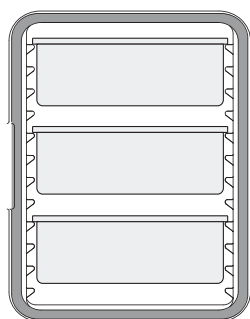
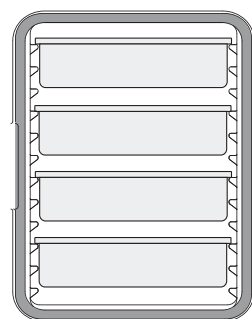

### CARGA PELA FRENTE

300MPC  
UPC300  
1318CC  
UPC600 (x2)  
UPC1200 (x4)


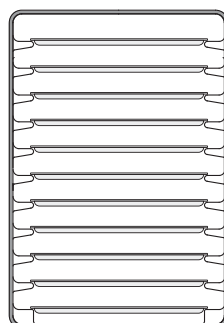
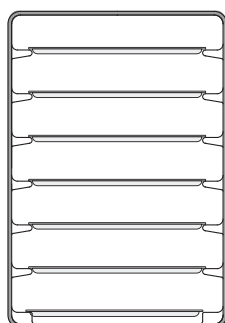

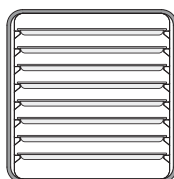


### CARGA PELA FRENTE


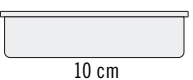
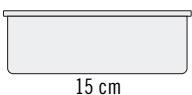
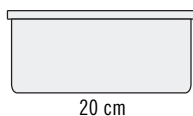
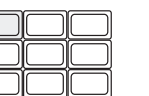
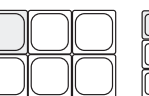
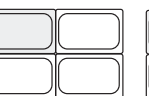

UPC400  
UPCS400  
UPCH400(2)  
UPC800 (x2)  
UPCH800(2) (x2)  
UPC1600 (x4)  
UPCH1600(2) (x4)



### CAMCARRIERS® E CAMCARTS® PARA ASSADEIRAS



### RESUMO DOS TANHOS DE RECIPIENTES GN



Profundidade em centímetros

# UPC300 TÉRMICOS COM CARREGAMENTO FRONTAL PARA RECIPIENTES GASTRONORM

- Para recipientes de tamanho GN 1/1, GN 1/2 e GN 1/3.
- Peça única sem juntas para maior durabilidade.
- Isolamento em poliuretano espesso conserva, em segurança, alimentos frios abaixo de 4°C e alimentos quentes acima de 64°C, por mais de 4 horas.
- Porta totalmente amovível, sem juntas.
- Área de rotulagem na porta para colocação de etiquetas.
- Peso reduzido.

**Cores:** Preto (110), Castanho Escuro (131), Vermelho Ardente (158), Azul-marinho (186), Azul Ardósia (401), Cinzento Carvão (615).

O modelo UPC300 está coberto pela patente D786,607 S dos Estados Unidos.



## CORES E PRODUTOS EM ARMAZÉM C.E.L.

UPC300: (401)  
CP3253: (443)  
HP3253: (444)



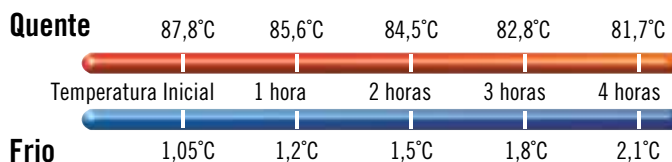
**New!**




Etiquetagem recomendada com: 23SLINB250 5 x 7,6 cm Etiquetas StoreSafe®.

CÓDIGO	UPC300
DIMENSÕES EXT. L x P x A	43,2 x 65,4 x 56,8 cm
DIMENSÕES INT. L* x P x A	33,7 x 53,3 x 35,5 cm
PESO DA UNIDADE	10,5 kg

Quantidade por caixa: 1 \* De um trilho ao outro.



## Acessórios Opcionais



CÓDIGO	1210PW	HP3253	UPC300DIV <i>New!</i>	CP1220	CP3253	CD300*
DESCRIÇÃO	Camwarmer®	Camwarmer	ThermoBarrier®	Camchiller®	Camchiller	Camdolly®
DIMENSÕES EXT. (CM)	34,9 x 27,6 x 4	53 x 32,5 x 3	53 x 33 x 2,5	53 x 33 x 3,8	53 x 32,5 x 3	49 x 65 x 26,5
DIMENSÕES INT. (CM)	—	—	—	—	—	43 x 59
COR	Cinza Granito (191)	Vermelho Quente (444)	Cinzento Carvão (615)	Azul Frio (159)	Azul Glaciar (443)	▲

Quantidade por caixa: 1 \*CD300H e CD300HB também disponíveis. Veja a secção de Camdolly.

▲Cores do Camdolly: Bege Café (157), Castanho Escuro (131), Preto (110), Azul Ardósia (401).

# UPC400 TÉRMICOS COM CARREGAMENTO FRONTAL PARA RECIPIENTES GASTRONORM



- Transportadores duráveis e confiáveis de recipientes de alimentos, com carga frontal.
- Guarde múltiplos recipientes de alimentos quentes ou frios durante horas, a temperaturas seguras.
- Polietileno sem emendas com isolamento de espuma espessa.
- A gaveta removível hermeticamente fechada proporciona uma vedação firme.

**Cores:** Azul-marinho (186), Azul Ardósia (401), Bege Café (157), Castanho Escuro (131), Preto (110), Cinza Granito (191), Verde Granito (192), Areia Granito (194).

Consulte a secção de recipientes para alimentos para obter informações sobre preço e pedido.

**Observação:** Coloque os tabuleiros nos trilhos. Não se deve colocar recipientes na parte inferior do Camcarrier. Utilize as dimensões especificadas nos recipientes para alimentos.

**Observação:** Obter-se-ão melhores resultados com a colocação de recipientes de comida entre 82° a 88°C. A colocação de recipientes com uma temperatura superior a 121°C poderá resultar em danos na caixa ou no carrinho.

UPC400 está coberta pela Patente dos EUA D 329,158.

A ficha de ventilação está coberta pela Patente dos EUA D 553,717 S.



CAPACIDADE 1/1 GN: PROFUNDIDADE DOS RECIPIENTES	QUANTIDADE DOS RECIPIENTES
6,5 cm	6
10	4
15	3
20	2

Suporta também recipientes do tamanho de GN 1/2 e 1/3

## CORES E PRODUTOS EM ARMAZÉM C.E.L.

UPC400, CD400: (401)  
400DIV: (180)  
CP3253: (443)  
HP3253: (444)

### DESIGN ERGONÓMICO

Pegas moldadas inquebráveis e ergonómicas para que duas pessoas possam transportá-lo com conforto.



**CONTROLO DA PRESSÃO E HUMIDADE**  
Ventilação retrátil.



**RETENÇÃO DE TEMPERATURA O**  
isolamento de poliuretano mantém quentes os alimentos quentes e arrefecidos os alimentos frios.

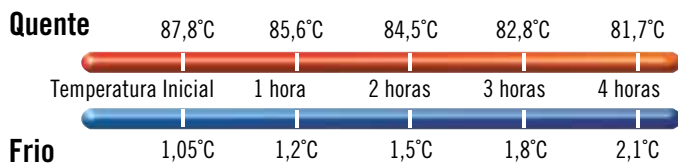
### JUNTA AMOVÍVEL

Proporciona vedação hermética.




### ACESSO RÁPIDO

Trinco único em nylon, com 23 cm, para um abrir e fechar de porta, rápido e seguro.



CÓDIGO	UPC400 (UPC400SP**)
<b>DIMENSÕES EXT.</b> L x P x A	42,5 x 62 x 57 cm
<b>DIMENSÕES INT.</b> L* x P x A	34 x 53,5 x 36 cm
<b>PESO DA UNIDADE</b>	14,3 kg (16,33 kg)
<b>Quantidade por caixa:</b> 1	*De um trilho ao outro. **Pacote de segurança (SP).

## Acessórios Opcionais



CÓDIGO	1210PW	HP3253	400DIV	CP1220	CP3253	CD400	400STP
<b>DESCRIÇÃO</b>	Camwarmer®	Camwarmer	ThermoBarrier®	Camchiller®	Camchiller	Camdolly®	Correia
<b>DIMENSÕES EXT. (CM)</b>	34,9 x 27,6 x 4	53 x 32,5 x 3	54 x 33 x 3,8	53 x 33 x 3,8	53 x 32,5 x 3	71 x 53 x 23	500 cm longo
<b>DIMENSÕES INT. (CM)</b>	—	—	—	—	—	63,5 x 46	—
<b>COR</b>	Cinza Granito (191)	Vermelho Quente (444)	Cinza (180)	Azul Frio (159)	Azul Glaciar (443)	▲	Bege (000)

Quantidade por caixa: 1 ▲Cores CD400: Bege Café (157), Castanho Escuro (131), Preto (110), Azul Ardósia (401).

# UPCS400 ULTRA PAN CARRIER® PARA RECIPIENTES GASTRONORM

- Transportadores de recipientes com carga frontal ultra-confiáveis e ultra-duráveis.
- Guarda múltiplos recipientes de alimentos quentes ou frios durante horas.
- Estrutura de polietileno durável e isolamento de espuma de poliuretano espessa.

**Cores do:** Castanho Escuro (131), Cinza Riscado (480), Azul Ardósia (401).

**Observação:** Obter-se-ão melhores resultados com a colocação de recipientes de comida entre 82° a 88°C. A colocação de recipientes com uma temperatura superior a 121°C poderá resultar em danos na caixa ou no carrinho.



**CAPACIDADE 1/1 GN:**  
**PROFUNDIDADE DOS RECIPIENTES**

PROFUNDIDADE DOS RECIPIENTES	QUANTIDADE DOS RECIPIENTES
6,5 cm	6
10	4
15	3
20	2

Suporta também recipientes do tamanho de GN 1/2 e 1/3



Pode-se empilhar tanto com o UPCS400 como com o UPC400. Encaixa com o Camdolly CD400, ou podem-se acrescentar rodas articuláveis para um transporte terrestre tranquilo.

## CORES E PRODUTOS EM ARMAZÉM C.E.L.

UPCS400: (480), (401), CD400: (401)  
400DIV: (180), CP3253: (443), HP3253: (444)

**FÁCIL ROTULAÇÃO DE CONTEÚDO E DIRECCIONAMENTO** grampo para menu reduz a necessidade de abertura da porta.



### CONVENIENTE

A área integrada para se colocar recipientes facilita o serviço (não se deve utilizá-lo durante o transporte).

### FÁCIL DE LIMPAR

A porta pode ser retirada com facilidade para a limpeza.



**RETENÇÃO DE TEMPERATURA** O isolamento de poliuretano mantém quentes os alimentos quentes e arrefecidos os alimentos frios.



### DESIGN ERGONÓMICO

Pegas moldadas inquebráveis e ergonómicas para que duas pessoas possam transportá-lo com conforto.

### ACESSO RÁPIDO

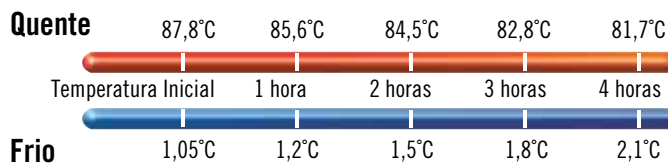
Trinco único em nylon, com 23 cm, para um abrir e fechar de porta, rápido e seguro.



**A VEDAÇÃO EMBUTIDA ELIMINA** a necessidade de uma gaveta removível.

### CONTROLO DA PRESSÃO

O orifício de ventilação embutido equaliza a pressão e libera o vapor.



### CODIGO

**DIMENSÕES EXT. L x P x A**

**DIMENSÕES INT. L x P x A**

**PESO DA UNIDADE**

Quantidade por caixa: 1


### UPCS400

63,5 x 46 x 63 cm

53,5 x 33,5 x 48,6 cm

21,1 kg

## Acessórios Opcionais



CÓDIGO	UPCS400CK	1210PW	HP3253	400DIV	CP1220	CP3253	CD400	400STP
DESCRIÇÃO	Kit de rodas*	Camwarmer®	Camwarmer	ThermoBarrier®	Camchiller®	Camchiller	Camdolly®	Correia
DIMENSÕES EXT. (CM)	∅ 12,7	34,9 x 27,6 x 4	53 x 32,5 x 3	54 x 33 x 3,8	53 x 33 x 3,8	53 x 32,5 x 3	71 x 53 x 23	500 cm longo
DIMENSÕES INT. (CM)	—	—	—	—	—	—	63,5 x 46	—
COR	—	Cinza Granito (191)	Vermelho Quente (444)	Cinza (180)	Azul Frio (159)	Azul Glaciar (443)	▲	Bege (000)

Quantidade por caixa: 1 \*Kit opcional de rodas para UPCS400: 2 fixas, 2 articuláveis, 1 com travão.

▲Cores CD400: Bege Café (157), Castanho Escuro (131), Preto (110), Azul Ardósia (401).

# ULTRA CAMCARTS® PARA RECIPIENTES DE ALIMENTOS



- Os carrinhos de alta capacidade e com dois compartimentos armazenam e transportam alimentos quentes ou frios.
- Estrutura resistente de polietileno e espesso isolamento de espuma em toda a consola e entre os compartimentos.
- As gavetas removíveis herméticas mantêm temperaturas de alimentos seguras durante horas.
- Fáceis de manter e não amassam, racham, enferrujam, lascam nem quebram.
- Os fechos de porta duráveis de nylon abrem facilmente e fecham firmemente.
- As portas abrem-se num ângulo de 180° na lateral no carrinho, permitindo que se carregue e descarregue facilmente.
- Alças moldadas garantem manobras fáceis.
- Pára-choques moldados minimizam os danos a paredes, móveis e outros equipamentos.

**Cores:** Azul-marinho (186), Azul Ardósia (401), Bege Café (157), Castanho Escuro (131), Vermelho Tijolo (402), Verde (519), Preto (110), Vermelho Ardente (158), Cinza Granito (191), Verde Granito (192), Areia Granito (194).

**Observação:** Coloque os tabuleiros para alimentos nos trilhos. Não se devem colocar recipientes na base da câmara de um Camcart. Utilize os tamanhos especificados para os recipientes de alimentos.

**Observação:** Obter-se-ão melhores resultados com a colocação de recipientes de comida entre 82° a 88°C. A colocação de recipientes com uma temperatura superior a 121°C poderá resultar em danos na caixa ou no carrinho.

A ficha de ventilação está coberta pela Patente dos EUA D 553.717 S.



O isolamento de poliuretano mantém os alimentos quentes aquecidos e os frios arrefecidos.



Mostrado aqui com as rodas giratórias HD opcionais.

## Pacote de Segurança (SP)

Especialmente projetado para operações aonde a segurança é a prioridade máxima.

- Parafusos à prova de adulteração.
- Portas não removíveis.
- Trancas traváveis em cada porta (cadeados não estão incluídos).
- Rodas de alta resistência (HD) com placas do chassi montadas com parafusos resistentes à adulteração.

O trilho marinho foi projectado para ser utilizado durante o serviço, e não durante o transporte.



CAPACIDADE DO TAMANHO DO RECIPIENTE	TAMANHO DO RECIPIENTE			
	UPC600	UPC800	UPC1200	UPC1600
<b>Recipientes para alimentos GN 1/1</b>				
6,5 cm de prof.	8 recipientes	12 recipientes	16 recipientes	24 recipientes
10 cm de prof.	6 recipientes	8 recipientes	12 recipientes	16 recipientes
15 cm de prof.	4 recipientes	6 recipientes	8 recipientes	12 recipientes
20 cm de prof.	2 recipientes + 2 recipientes (10 cm de prof.)	4 recipientes	4 recipientes	8 recipientes
<b>Camtray®*</b>				
3253	12 Tabuleiros	24 Tabuleiros	24 Tabuleiros	48 Tabuleiros
2632	24 Tabuleiros	48 Tabuleiros	—	—
2025	—	—	12 bandejas	24 bandejas

Consulte a secção de Recipientes para Alimentos e Camtray para obter informações sobre pedido. \*Com base num espaço de 7,6cm entre tabuleiros.

## Quente

	UPC600	UPC800	UPC1200	UPC1600
86,8°C	84,3°C	82,5°C	80,8°C	79,3°C
87,7°C	85,5°C	84,2°C	82,9°C	81,7°C
85,6°C	82,1°C	80,1°C	78,3°C	77,2°C
87,1°C	85,9°C	85,1°C	84,3°C	83,7°C



## Frio

	UPC600	UPC800	UPC1200	UPC1600
0,6°C	1,1°C	1,4°C	1,8°C	2,1°C
0,3°C	0,8°C	0,9°C	1,2°C	1,4°C
0,5°C	0,9°C	1,1°C	1,3°C	1,4°C
0,6°C	1,0°C	1,2°C	1,5°C	1,5°C





## UPC600

<b>CÓDIGO</b>	<b>UPC600</b>
<b>DESCRIÇÃO</b>	Modelo básico
<b>DIMENSÕES EXTERIORES</b>	52 x 69 x 114,5 cm
<b>DIMENSÕES INTERIORES L x P x A</b>	34 x 54 x 35,5 cm

Quantidade por caixa: 1  
Rodas: 12,7 cm, 2 fixas, 2 articuláveis, 1 com travão.



## UPC800

<b>CÓDIGO</b>	<b>UPC800</b>	<b>UPC800SP</b>
<b>DESCRIÇÃO</b>	Modelo básico	Pacote de segurança
<b>DIMENSÕES EXTERIORES</b>	52 x 69 x 137 cm	52 x 69 x 137 cm
<b>DIMENSÕES INTERIORES L x P x A</b>	33 x 54,5 x 48,5 cm	33 x 54,5 x 48,5 cm

Quantidade por caixa: 1 Rodas: 15,2 cm, 2 fixas, 2 articuláveis, 1 com travão.  
Rodas de alta resistência (HD): 15,2 x 3,8 cm, 2 fixas, 2 articuláveis com rodas de travão.



## UPC1200

<b>CÓDIGO</b>	<b>UPC1200</b>
<b>DESCRIÇÃO</b>	Modelo básico
<b>DIMENSÕES EXTERIORES</b>	72,5 x 82 x 116 cm
<b>DIMENSÕES INTERIORES L x P x A</b>	54 x 66,5 x 34,5 cm

Quantidade por caixa: 1  
Rodas: 15,2 cm, 2 fixas, 2 articuláveis, 1 com travão.



## UPC1600

<b>CÓDIGO</b>	<b>UPC1600</b>	<b>UPC1600HD</b>	<b>*UPC1600SP</b>	<b>UPCGL1600SP</b>
<b>DESCRIÇÃO</b>	Modelo básico	Modelo básico com rodas HD	Pacote de segurança	Pacote de segurança, sem junta
<b>DIMENSÕES EXTERIORES</b>	71,5 x 82 x 135 cm	73 x 84,7 x 138,4 cm	71,5 x 82 x 135 cm	71,5 x 82 x 135 cm
<b>DIMENSÕES INTERIORES L x P x A</b>	53,5 x 66,5 x 53,5 cm	53,5 x 66,5 x 53,5 cm	53,5 x 66,5 x 53,5 cm	53,5 x 66,5 x 53,5 cm


Quantidade por caixa: 1 Rodas: 15,2 cm, 2 fixas, 2 articuláveis, 1 com travão.  
Rodas de alta resistência (HD): 15,24 x 5,08 cm, 2 fixas, 2 articuláveis com rodas de travão.  
\*Pacote de segurança (SP) têm pinos de articulação com travas, e os fechos e rodas são presos com parafusos resistentes a violações.



### CORES E PRODUTOS EM ARMAZÉM C.E.L.

UPC1200, UPC600: (401), UPC800: (401), (192), (194)  
400DIV: (180), CP3253: (443), HP3253: (444)

## Acessórios opcionais



<b>CÓDIGO</b>	<b>300DIV</b>	<b>400DIV</b>	<b>1200DIV</b>	<b>1600DIV</b>	<b>CP1220</b>	<b>CP3253</b>	<b>HP3253</b>	<b>1210PW</b>
<b>DESCRIÇÃO</b>	ThermoBarrier®	ThermoBarrier	ThermoBarrier	ThermoBarrier	Camchiller®	Camchiller	Camwarmer®	Camwarmer
<b>DIMENSÕES (CM)</b>	53 x 33 x 2,5	54 x 33 x 2,5	53 x 33,5 x 3,5	53 x 33,5 x 3,8	53 x 33 x 3,8	53 x 32,5 x 3	53 x 32,5 x 3	34 x 27,5 x 4
<b>ENCAIXA-SE</b>	UPC600	UPC800, UPC800SP	UPC1200	UPC1600	UPC600, UPC800, UPC800SP, UPC1200, UPC1600, UPC1600SP	UPC600, UPC800, UPC800SP, UPC1200, UPC1600, UPC1600SP	UPC600, UPC800, UPC800SP	UPC600, UPC800, UPC800SP
<b>CORES</b>	Bege Café (157)	Cinza (180)	Castaño Oscuro (131)	Azul Pizarra (401)	Azul Frio (443)	Azul Glaciar (443)	Vermelho Quente (444)	Gris Granito (191)

Quantidade por caixa: 1 1200DIV / 1600DIV Quantidade por caixa: 2

# ULTRA PAN CARRIER® E ULTRA CAMCART® H-SÉRIE

- Projectado tanto para a armazenagem a calor eléctrico como para o transporte não eléctrico.
- O calor suave de 65° a 74°C não cozinha os alimentos e mantém a sua humidade.
- Comporta uma grande variedade de alimentos, como massas, galinhas fritas com ossos e tortas com crosta dupla.
- Uma hora de tempo de pré-aquecimento a partir da temperatura ambiente e recuperação em três minutos.
- O consumo de energia é expressivamente mais baixo em comparação às consolas metálicas.
- Não enferruja nem amassa, como as consolas metálicas, é mais económico e é fácil de manobrar.
- Todos os modelos UPCH foram testados quanto a manter os alimentos quentes a temperaturas seguras, por até 4 horas, mesmo com a ficha desligada da tomada.
- Modelos com aquecimento apenas na porta superior oferecem uma exclusiva versatilidade, com uma consola de armazenagem com calor eléctrico no topo e armazenagem de alimentos a calor ou frio passivo na parte de baixo.
- Os kits com portas aquecidas são vendidos também separadamente para equipar o UPC400, UPC800 e UPC1600.

**Cores:** Cinza Granito (191), Verde Granito (192), Azul Ardósia (401), Preto (110), Marrom Escuro (131).

**Rodas:** 15,2 cm 2 fixas, 2 articuláveis, 1 com travão.



## Indicadores de Energia Ligada e Aquecimento Ligado

Comunica a situação da Energia e do Aquecimento da unidade UPCH1600. Saiba instantaneamente quando o compartimento chegar à temperatura-alvo.



## Orifícios de ventilação

Aquecimento consistente por todo o compartimento, gerado por orifícios para ventilação verticais que circulam de maneira uniforme o calor da parte da frente para a parte de trás.



## Exterior resistente

Todas as unidades UPCH são feitas de polietileno resistente, com isolamento de poliuretano, para manter o calor por dentro, enquanto o exterior fica fresco ao toque. Não racham, amassam, lascam, enferrujam nem quebram.



## Isolamento térmico

O isolamento de espuma de poliuretano moldada mantém a temperatura acima de 64°C por até 4 horas, mesmo quando usado com a ficha desligada da tomada.



# ULTRA PAN CARRIER® E ULTRA CAMCART® H-SÉRIE

O trilho marinho foi projectado para ser utilizado durante o serviço, e não durante o transporte.



MODELO	UPCH4002	UPCH8002	UPCH16002
<b>Especificaciones eléctricas</b>			
<b>VOLTAGEM NECESSÁRIA</b>	200 – 230 VAC	200 – 230 VAC	200 – 230 VAC
<b>AMPERAGEM MÁXIMA</b>	1,2a	1,2a	2,3a
<b>WATTS</b>	265w	265w	506w
<b>HERTZ</b>	50/60	50/60	50/60
<b>TIPO DE LIGAÇÃO</b>	Euro plug, CEE7	Euro plug, CEE7	CEE7/7 to C15RA
<b>COMPRIMENTO DO CABO DE ALIMENTAÇÃO</b>	2,7 m	2,7 m	2,7 m

Armazenagem quente quando a unidade está desligada da tomada



**ARMAZENAGEM QUENTE** 65° – 74°C

**TEMPO DE AQUECIMENTO** 1 hora  
(Da temperatura ambiente à temperatura desejada)

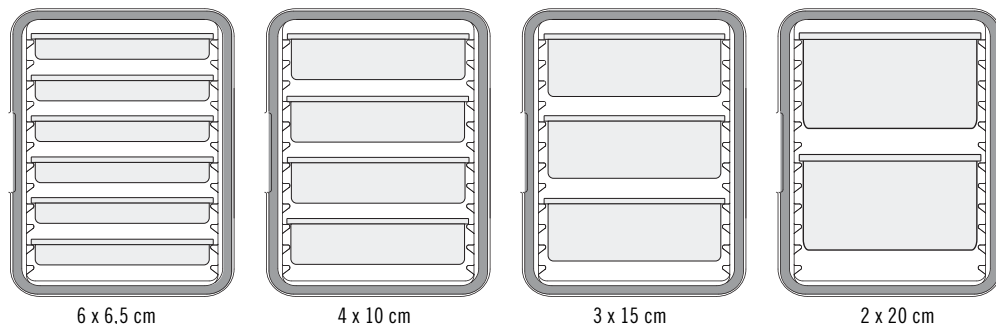
**TEMPO DE RECUPERAÇÃO\*** 3 minutos  
(Tempo para recuperar a temperatura depois da porta ter ficado aberta por 30 segundos.)

**TEMPO DE TRANSPORTE\*** 4 horas+  
(pós ter atingido a temperatura, o tempo que a unidade pode ficar desligada da tomada / se pode manter passivamente até que o conteúdo atinja 65°C.)

\*Com base em teste efectuado com 6 H-Pans de 15,24 cm de profundidade com GripLids® cheias com aproximadamente 14,2 L de água a 87,7°C. (As temperaturas são da água, e não do ar no carrinho).

## Carga pela frente

UPCH4002  
UPCH8002 (x2)  
UPCH16002 (x4)



## Guia de porções dos recipientes de alimentos

RECIPIENTE DE ALIMENTOS GN 1/1	20 cm	15 cm	10 cm	6,5 cm
<b>PROFUNDIDADE</b>	20 cm	15 cm	10 cm	6,5 cm
<b>PORÇÕES POR RECIPIENTE (1 CHÁVENA)</b>	80	60	40	30

# ULTRA PAN CARRIER® E ULTRA CAMCART® H-SÉRIE

- Permite o cumprimento do HACCP ao manter quentes e seguras as temperaturas dos alimentos.
- Os modelos UPCH400 empilham-se para a armazenagem ou o transporte num Camdolly® com tiras de segurança.

**Cores:** Cinza Granito (191), Verde Granito (192), Azul Ardósia (401), Preto (110), Marrom Escuro (131).

**Cores CD400:** Bege Café (157), Castanho Escuro (131), Preto (110), Ardósia (401), Cinza (180).

**Rodas:** 15,2 cm 2 fixas, 2 articuláveis, 1 com travão.

**Observação:** Coloque os tabuleiros para alimentos nos trilhos. Não se devem colocar recipientes na base da câmara de um Camcart. Utilize os tamanhos especificados para os recipientes de alimentos.

**Observação:** Se utilizar recipientes de metal, deixe arrefecer até 120°C antes de colocá-los na mala térmica.

Patente para a tampa de ventilação pendente.



## CORES E PRODUTOS EM ARMAZÉM C.E.L.

UPCH4002, UPCH8002, UPCHT8002, UPCH16002, CD400: (401)

## Pacote de Segurança (SP)

Especialmente projetado para operações aonde a segurança é a prioridade máxima.

- Parafusos à prova de adulteração.
- Portas não removíveis.
- Trancas traváveis em cada porta (cadeados não estão incluídos).
- Rodas de alta resistência (HD) com placas do chassi montadas com parafusos resistentes à adulteração.

CÓDIGO	DESCRIÇÃO	DIMENSÕES EXTERIORES L x P x A	DIMENSÕES INTERIORES L x P x A
UPCH1600SP	110V, Ambas as portas aquecidas	73 x 84,7 x 138,4 cm	53,5 x 66,5 x 53,5 cm
UPCH16002SP	220V, Ambas as portas aquecidas	73 x 84,7 x 138,4	53,5 x 66,5 x 53,5

CÓDIGO	DESCRIÇÃO	DIMENSÕES EXTERIORES P x L x A	DIMENSÕES INTERIORES P x L x A
<b>Ultra-Pan Carriers para a armazenagem a quente com 1 compartimento 110V</b>			
UPCH400	Sem rodas	46 x 67 x 63 cm	33,5 x 53,3 x 48,6 cm
UPCHW400	Com rodas	46 x 67 x 79,4	33,5 x 53,3 x 48,6
<b>220V</b>			
UPCH4002	Sem rodas	46 x 67 x 63	33,5 x 53,3 x 48,6
UPCHW4002	Com rodas	46 x 67 x 79,4	33,5 x 53,3 x 48,6
<b>Ultra-Pan Camcarts para armazenagem a quente com 2 compartimentos 110V</b>			
UPCH800	Ambas as portas aquecidas	52 x 69 x 137,2	33 x 54,5 x 48,5
UPCHT800	Apenas a porta superior aquecida	52 x 69 x 137,2	33 x 54,5 x 48,5
UPCH1600	Ambas as portas aquecidas	73 x 84,7 x 137,5	53,5 x 66,5 x 53,5
UPCH1600HD	Ambas as portas aquecidas, rodas HD	73 x 84,7 x 138,4	53,5 x 66,5 x 53,5
UPCHT1600	Apenas a porta superior aquecida	73 x 84,7 x 137,5	53,5 x 66,5 x 53,5
UPCHT1600HD	Apenas porta superior aquecida, rodas HD	73 x 84,7 x 138,4	53,5 x 66,5 x 53,5
<b>220V</b>			
UPCH8002	Ambas as portas aquecidas	52 x 69 x 137,2	33 x 54,5 x 48,5
UPCHT8002	Apenas a porta superior aquecida	52 x 69 x 137,2	33 x 54,5 x 48,5
UPCH16002	Ambas as portas aquecidas	73 x 84,7 x 137,5	53,5 x 66,5 x 53,5
UPCH16002HD	Ambas as portas aquecidas, rodas HD	73 x 84,7 x 138,4	53,5 x 66,5 x 53,5
UPCHT16002	Apenas a porta superior aquecida	73 x 84,7 x 137,5	53,5 x 66,5 x 53,5
UPCHT16002HD	Apenas porta superior aquecida, rodas HD	73 x 84,7 x 138,4	53,5 x 66,5 x 53,5
<b>Acessórios</b>			
CD400	Camdolly®	53 x 70 x 23	—
400STP	Correia, 5 m longo	—	—

Quantidade de UPCH por caixa: 1

Também disponível: Portas de substituição/modificação das partes superior e inferior para 110V e 220V (não intermutáveis).

Rodas: 15,2 x 3,2 cm – 2 fixas, 2 articuláveis, 1 com travão.

Rodas de alta resistência (HD): 15,2 x 5 cm – 2 fixas, 2 articuláveis com rodas de travão.



**New!**

## PRO CART ULTRA™ (QUENTE, FRIO E / OU PASSIVO)

O primeiro armário de armazenagem temporária e transporte que contém de forma ativa tanto os alimentos quentes como os frios, ao mesmo tempo — sem um compressor.

- Carro de alta capacidade que armazena recipientes de alimentos gastronorm, bandejas lisas 60 x 40 cm, tabuleiros e caixas de pizza, em ambas as câmaras, isoladas, separadas.
- Personalize o carro para o adaptar ao seu menu com uma escolha de quente ativo, frio ativo ou manter em cada câmara.
- Módulos ativos eficientes em energia consomem menos de 5 Amp cada um.
- O módulo frio usa tecnologia termoelétrica boa para o ambiente.
- Também se vendem em separado módulos ativos para se adaptarem rapidamente a alterações do menu ou operacionais.
- Mesmo sem eletricidade, este carro pode manter temperaturas seguras durante 4+ horas.
- Enviado normalmente (standard) com rodas melhoradas de serviço pesado de 15 cm.
- Disponível em 110V e 220V.

**Cor:** Cinzento Carvão (615).

Disponíveis múltiplas certificações internacionais.



# PRO CART ULTRA™ (ELÉTRICO, QUENTE E FRIO)



## ELÉTRICO QUENTE

Mantém os alimentos em segurança entre 65,5° e 74°C com calor não radiante conveniente, pré-regulado e suave.



### AQUECEDOR DE BAIXO CONSUMO Eficiência energética superior a 50%

por comparação aos carros de metal mais conhecidos! Calor não radiante suave circula consistentemente no interior do armário, de frente para trás.



Interior com módulo Quente



Exterior de traseira com módulo Quente

Tempo de pré-aquecimento: 45 minutos.  
Tempo de recuperação: 3 minutos depois de ter a porta aberta durante 30 segundos.




Carro Alto



Carro Baixo

## ELÉTRICO FRIO

O controlador digital permite que se regule o frio desde 0,3° até 4,4°C.



### ARREFECIMENTO TERMOELÉTRICO Arrefece até 0,3°C

sem compressor, para um melhor desempenho na refrigeração, em segurança, aquando do transporte de alimentos..

**Nota:** Operar em ambientes a 32,2°C ou menos para os melhores resultados.



Interior com módulo Frio



Exterior de traseira com módulo Frio

Tempo de pré-arrefecimento: 90 minutos a 4,4°C. (Teste feito num ambiente a 23°C.)

Tempo de recuperação: 10 minutos depois de ter a porta aberta durante 30 segundos."

# PRO CART ULTRA™ (ELÉTRICO, QUENTE E FRIO)



Suporta combinações de recipientes de alimentos GN, tabuleiros, bandejas e caixas de pizza para se adequar à sua necessidade.



## Tabela de capacidade de armazenagem



TIPO DE RECIPIENTE	CARRO ALTO DE CAPACIDADE NORMAL	CARRO BAIXO DE CAPACIDADE NORMAL	CARRO ALTO DE CAPACIDADE MÁXIMA	CARRO BAIXO DE CAPACIDADE MÁXIMA
ASSADEIRAS GRANDES 45,7 x 66 CM	16	8	32*	16*
ASSADEIRAS GRANDES 33 x 5,7 CM	32	16	64*	32*
RECIPIENTE DE ALIMENTOS GN 1/1 6,5 CM DE PROFUNDIDADE	32	16	32	16
RECIPIENTE DE ALIMENTOS GN 1/1 10 CM DE PROFUNDIDADE	20*	10*	20	10
ASSADEIRAS 60 x 40 CM	16	8	32*	16*
CAIXAS DE PIZZA 40,6 x 40,6 x 5,1 CM	16	8	16	8

\*São necessárias guias adicionais.



Módulos fáceis de substituir acrescentam flexibilidade a qualquer operação.

# PRO CART ULTRA™ (ELÉTRICO QUENTE E FRIO)



## ISOLAMENTO

Isolamento em poliuretano na câmara e nas portas: maximiza a retenção de calor ou frio durante 4 horas ou mais.

New!

## CARRIL TIPO MARINHO

Cria uma área adicional de preparação para bandejas de alimentos.



## PORTA SEM VEDANTE

Para limpeza mais fácil e menos peças de substituição que nos preocupem. Porta com abertura a 270°.

## PORTA COM TRINCOS MAGNÉTICOS

## TERMÓMETRO DIGITAL SOLAR

Verifique a temperatura interna da caixa rapidamente.

## TRINCOS DE NYLON DE 10 CM E DOBRADIÇAS AJUSTÁVEIS

Para abrir e fechar com facilidade e para manter imóvel o conteúdo durante o transporte. (A porta pode ser trancada).

## 12,7 x 20,3 CM BOLSA PARA MENU

Facilita a identificação do produto com uma ficha, ou por escrita directa na superfície lisa, com lápis de cera.

## PÁRA-CHOQUES PERIMÉTRICO

Protege o carrinho e as paredes.



## DOBRADIÇA EM AÇO INOXIDÁVEL

para uma durabilidade a longo prazo.

## EXTERIOR EM POLIETILENO

Mantém os alimentos naturalmente húmidos e permanece frio ao toque durante a operação, ao contrário dos armários metálicos.

## RODAS NORMAIS PARA SERVIÇO PESADO DE 15 x 5 CM

Duas rodas totalmente giratórias, de alto desempenho e que não deixam rasto, com travões, na frente, e duas rodas rígidas na parte de trás para posicionamento suave e navegação.



## Pegas verticais ergonómicas moldadas na peça

Inquebráveis; altamente manobrável pelo operador, seja qual for a sua altura.



## Suporte do cabo de alimentação

O cabo de alimentação de 2,7 m fica bem arrumado e seguro.



## 8 Conjuntos de Carris em Aço Inoxidável, em Estilo Universais



Com espaçamento de 3,8 cm; Acomodam assadeiras, recipientes para alimentos, caixas de pizza e bandejas (ou combinações!)



## Carris para Guias

A numeração corresponde a diversos recipientes de armazenagem ajudando a acelerar a preparação.

# PRO CART ULTRA™ (ELÉTRICO QUENTE E FRIJO)

	CÓDIGO	DESCRIÇÃO	PESO DA UNIDADE
	<b>Ambos os compartimentos são Quentes</b>		
	PCUHH	Cabo normal de corrente de 110V USA/CAN, 5-15P	121,3 kg
	PCUHH2	Cabo de corrente de 220V USA/CAN, 6-15P	121,7
	<b>Ambos os compartimentos são Frios</b>		
	PCUCC	Cabo normal de corrente de 110V USA/CAN, 5-15P	126,3
	PCUCC2	Cabo de corrente de 220V USA/CAN, 6-15P	128,7
	<b>Quente e Frio</b>		
	PCUHC	Compartimento de cima quente e o de baixo frio. Cabo normal de corrente de 110V USA/CAN, 5-15P	122,9
	PCUCH	Compartimento de cima frio e o de baixo quente. Cabo normal de corrente de 110V USA/CAN, 5-15P	122,9
	PCUHC2	Compartimento de cima quente e o de baixo frio. Cabo normal de corrente de 220V USA/CAN, 6-15P	123,1
	PCUCH2	Compartimento de cima frio e o de baixo quente. Cabo normal de corrente de 220V USA/CAN, 6-15P	123,1
	<b>Passivo e Quente ou Frio</b>		
	PCUPH	Compartimento de cima passivo e o de baixo quente. Cabo normal de corrente de 110V USA/CAN, 5-15P	155,8
	PCUPC	Compartimento de cima passivo e o de baixo frio. Cabo normal de corrente de 110V USA/CAN, 5-15P	188,3
	PCUPH2	Compartimento de cima passivo e o de baixo quente. Cabo normal de corrente de 220V USA/CAN, 6-15P	116
	PCUPC2	Compartimento de cima passivo e o de baixo frio. Cabo normal de corrente de 220V USA/CAN, 6-15P	119,5
	PCULH	Carro Quente, cabo normal de corrente de 110V USA/CAN, 5-15P	68,5
	PCULC	Carro Frio, cabo normal de corrente de 110V USA/CAN, 5-15P	70,8
	PCULH2	Carro Quente, cabo normal de corrente de 220V USA/CAN, 6-15P	68,5
	PCULC2	Carro Frio, cabo normal de corrente de 220V USA/CAN, 6-15P	70,8

Quantidade por caixa: 1 Cor: Cinzento Carvão (615).

O carril normal (standard) inclui: 8 pares de carris universais em aço inoxidável/compartimento.

Inclui rodas normais: Rodas giratórias de serviço pesado de 15 x 5 cm com travões na frente, e rígidas na traseira.

Opções: Pacote de segurança (S) disponível a pedido especial.

## Dimensões da Unidade

UNIDADE	DIMENSÕES EXT. L x P x A	DIMENS. COMPARTIMENTO L x P x A
<b>Alto</b>		
FRIJO	71,1 x 92,7 x 167,6 cm	53,7 x 66,7 x 64,8 cm
QUENTE / PASSIVO	71,1 x 90,8 x 167,6	53,7 x 68,6 x 64,8
<b>Baixo</b>		
FRIJO	71,1 x 92,7 x 101,6	53,7 x 66,7 x 64,8
QUENTE / PASSIVO	71,1 x 90,8 x 101,6	53,7 x 68,6 x 64,8

## Especificações elétricas (Por compartimento)

	QUENTE 110V	QUENTE 220V	FRIJO
TENSÃO NECESSÁRIA	100-125 VAC	200-230 VAC	100-230 VAC
CORRENTE MÁXIMA	4,6a	2,3a	3,26a, 1,42a
WATTS / CALOR OU FRIJO	529w	506w	326,6w
HERTZ	50/60	50/60	50/60
FASE	Monofásico	Monofásico	Monofásico
TIPOS DE FICHA ALTERNATIVOS PARA USO INTERNACIONAL*	EUA, Canadá, México, Europa, RU, Irlanda, Austrália, África do Sul, China, Japão		
COMPRIMENTO DO CABO DE ALIMENTAÇÃO	2,7 m	2,7 m	2,7 m

## Acessórios opcionais

CÓDIGO	DESCRIÇÃO
PCMH / PCMH2	Unidade quente de dois módulos, 110V / 220V
PCMC / PCMC2	Unidade fria de dois módulos, 110V / 220V
PCMP	Unidade passivo
SSR1	1 par de guias
SSR8	8 pares de guias

Quantidade por caixa: 1 Cor: (000).




# PRO CART ULTRA™ (NÃO ELÉTRICO / PASSIVO)



## CARRIL TIPO MARINHO

Cria uma área adicional de preparação para bandejas de alimentos.

Cor: Cinzento Carvão (615).



## PORTA COM TRINCOS MAGNÉTICOS

## 8 CONJUNTOS DE CARRIS EM AÇO INOXIDÁVEL, EM ESTILO UNIVERSAIS

Com espaçamento de 3,8 cm; Acomodam assadeiras, recipientes para alimentos, caixas de pizza e bandejas (ou combinações!).

## PORTA SEM VEDANTE

Para limpeza mais fácil e menos peças de substituição que nos preocupem. Porta com abertura a 270°.

## TERMÓMETRO DIGITAL SOLAR

Verifique a temperatura interna da caixa rapidamente.

## TRINCOS DE NYLON DE 10 CM E DOBRADIÇAS AJUSTÁVEIS

Para abrir e fechar com facilidade e para manter imóvel o conteúdo durante o transporte. (A porta pode ser trancada).

## 12,7 x 20,3 CM BOLSA PARA MENU

Facilita a identificação do produto com uma ficha, ou por escrita directa na superfície lisa, com lápis de cera.

## PÁRA-CHOQUES PERIMÉTRICO

Protege o carrinho e as paredes.



**DOBRADIÇA EM AÇO INOXIDÁVEL** para uma durabilidade a longo prazo.

## RODAS NORMAIS PARA SERVIÇO PESADO DE 15 x 5 CM

Duas rodas totalmente giratórias, de alto desempenho e que não deixam rasto, com travões, na frente, e duas rodas rígidas na parte de trás para posicionamento suave e navegação.



## ISOLAMENTO

Isolamento em poliuretano na caixa e nas portas: maximiza a retenção de calor ou frio durante 4 horas ou mais.

## EXTERIOR EM POLIETILENO

Mantém os alimentos naturalmente húmidos e permanece frio ao toque durante a operação, ao contrário dos armários metálicos.



## Interno



## Exterior Preto

Não elétrico mantém alimentos quentes ou frios durante 4 horas ou mais.



## Pegas verticais ergonómicas moldadas na peça

Inquebráveis; altamente manobrável pelo operador, seja qual for a sua altura.



## Carris para Guias

A numeração corresponde a diversos recipientes de armazenagem ajudando a acelerar a preparação.



# PRO CART ULTRA™ (NÃO ELÉTRICO / PASSIVO)

CÓDIGO	DESCRIÇÃO	DIMENSÕES EXT. L x P x A	PESO DA UNIDADE
<b>Alto</b>			
PCUPP	Ambos os compartimentos não elétricos / passivos	71,1 x 90,8 x 167,6 cm	106,7 kg
<b>Baixo</b>			
PCULP	Não elétrico / passivo	71,1 x 90,8 x 101,6	63,5

Quantidade por caixa: 1 Cor: Cinzento Carvão (615).

O carril normal (standard) inclui: 8 pares de carris universais em aço inoxidável/compartimento.

Inclui rodas normais: Rodas giratórias de serviço pesado de 15 x 5 cm com travões na frente, e rígidas na traseira.

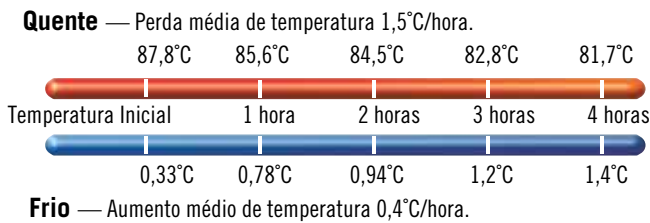
Dimensões do compartimento: 53,7 x 68,6 x 64,8 cm.

Opções: Pacote de segurança (S) disponível a pedido especial.

## Acessórios opcionais

CÓDIGO	SSR1	SSR8
DESCRIÇÃO	1 par de guias	8 pares de guias

Quantidade por caixa: 1 Cor: (000).



## Pacote de Segurança (S)

Especialmente projetado para operações onde a segurança é a prioridade máxima.

- Trincos resistentes à manipulação forçada fixam os painéis das colunas laterais ao carro.
- Barras de encaixe cruzado por trás dos painéis das colunas trancam no seu lugar os 5 carris.
- Cada compartimento contém dez tabuleiros com 10 cm de profundidade.
- Módulos passivos e elétricos e suportes para prender os cabos são fixados com elementos metálicos resistentes a ser forçados.
- Portas não removíveis. Um ferrolho que pode ser trancado encerra as duas portas ao mesmo tempo. (Não está incluída fechadura/cadeado).
- Rodas de serviço pesado montadas com elementos metálicos resistentes a ser forçados.



# RECIPIENTES TÉRMICOS PARA BEBIDAS



- Utilize para armazenar, transportar e servir bebidas quentes ou frias.
- Polietileno de peça única, sem emendas e de parede dupla com isolamento de espuma espessa.
- Fechos robustos prendem as tampas com firmeza e nunca enferrujam.
- Torneira retraída à prova de gotejamento para um acesso fácil de self-serve.
- Empilhe unidades na vertical para encher copos grandes ou jarras de café.
- “Sta-stack” interligadas garantem o empilhamento estável durante o transporte e armazenamento.

**Cor do dispensador de Serviço Fácil:** Preto (110).

O modelo UC1000 está coberta pela patente D 403,916 dos Estados Unidos.

Patente para a tampa de ventilação pendente.

350LCD Camtainer, não NSF.



## Capa Camtainer

As capas resistentes e atraentes prolongam a vida dos seus Camtainers e ajustam-se em qualquer ambiente de serviço.

Personalização disponível. Contacte o seu representante da Cambro para obter pormenores adicionais.



Empilhe os recipientes para bebidas durante a armazenagem e o transporte para obter economia de espaço.

### Empilhe:

- 100LCD com 100LCD
- Todas as unidades 250, 350 e 500
- UC1000 e 1000LCD



### A tampa de ventilação

Controla a pressão, de modo a facilitar a abertura do recipiente.

### Pegas moldadas E-Z Grip

Para um transporte confortável e seguro.



### A torneira embutida

É posicionada de forma a acomodar chávenas maiores. Permite a distribuição uniforme, eliminando gotejamentos. Duas posições: Uma para distribuição contínua e outra para individual.



### Reforços de metal moldados

Evita que os fechos se soltem do recipiente.



### Ultra Camtainers®

Possuem fechos de nylon que podem ser facilmente abertos ou fechados com uma mão.



### Camtainers®

Possuem resistentes fechos de plástico que prendem as tampas com firmeza e nunca enferrujam.

## Quente

250LCD	87°C	84,5°C	82°C	79°C	77°C
UC250	88°C	85,5°C	84°C	82°C	80°C
Temperatura Inicial	1 hora	2 horas	3 horas	4 horas	

## Frio

250LCD	1°C	1,5°C	2°C	3°C	4°C
UC250	0,5°C	1°C	1°C	1,5°C	2°C
Temperatura Inicial	1 hora	2 horas	3 horas	4 horas	

## Ultra Camtainers®

Existem três tamanhos à disposição para servir bebidas. É uma linha contemporânea, com dois fechos largos de nylon, por unidade, que abrem e fecham com facilidade.

### CORES E PRODUTOS EM ARMAZÉM C.E.L.

UC250, UC500: (401), (191)  
UC1000: (401)



CÓDIGO	UC250	UC500	UC1000
CAPACIDADE	10,4 L	19,9 L	39,7 L
CHÁVENAS DE 210 ML.	49	96	189
DIMENSÕES EXTERIORES P x L x A	42,5 x 30 x 50 cm	42,5 x 30 x 68 cm	52 x 41,5 x 65,5 cm
ENCAIXA-SE COM O CAMDOLLY	CD100H, CD1826H, CD300H, CD100HB, CD300HB, CD100	CD100H, CD1826H, CD300H, CD100HB, CD300HB, CD100	CD300H, CD1826H, CD2020H, CD100HB, CD300HB, CD1826MTCHB, CD300, CD2020
CAPA CAMTAINER	UC250CVR	UC500CVR	UC1000CVR

Quantidade por caixa: 1 Cores: Azul-marinho (186), Azul Ardósia (401), Bege Café (157), Castanho Escuro (131), Vermelho Tijolo (402), Verde (519), Preto (110), Cinza Granito (191), Verde Granito (192), Areia Granito (194). Capa Cores: Preto (110). A ficha de ventilação está coberta pela Patente dos EUA D 553.717 S.

## Camtainers®

É o modelo mais utilizado para quem faz catering. Existem quatro tamanhos à disposição para servir bebidas e um modelo sem torneira para servir sopa. Cada unidade possui quatro fechos plásticos que abrem e fecham com facilidade e nunca enferrujam.

### CORES E PRODUTOS EM ARMAZÉM C.E.L.

250LCD, 350LCD, 500LCD: (157), (401)  
100LCD: (401)



CÓDIGO	100LCD	250LCD	500LCD	1000LCD	350LCD (SOPA)
CAPACIDADE	5,7 L	9,5 L	17,9 L	44,5 L	12,7 L
CHÁVENAS DE 210 ML.	27	45	85	214	60
TORNEIRA	Sim	Sim	Sim	Sim	—
DIMENSÕES EXTERIORES P x L x A	29 x 26,5 x 44 cm	42 x 23 x 47 cm	42 x 23 x 62 cm	53 x 41,5 x 63 cm	42 x 23 x 47 cm
ENCAIXA-SE COM O CAMDOLLY	CD1420	CD100H, CD1826H, CD300H, CD2020H, CD100HB, CD300HB, CD1826HB, CD2020HB, CD100, CD2020	CD100H, CD1826H, CD300H, CD2020H, CD100HB, CD300HB, CD1826HB, CD2020HB, CD100, CD2020	CD300H, CD1826H, CD2020H, CD100HB, CD300HB, CD1826MTCHB, CD300, CD2020	CD100H, CD1826H, CD300H, CD2020H, CD100HB, CD300HB, CD1826HB, CD2020HB, CD100, CD2020
CAPA CAMTAINER	—	250LDCVR	500LDCVR	1000LDCVR	—

Quantidade por caixa: 1 Cores: Azul-marinho (186), Azul Ardósia (401), Bege Café (157), Castanho Escuro (131), Vermelho Tijolo (402), Verde (519), Preto (110), Vermelho Ardente (158). Capa Cores: Preto (110). A ficha de ventilação está coberta pela Patente dos EUA D 553.717 S.

## Camserver® – Mantém o calor por horas

- Um dispensador de bebidas para ficar na frente do estabelecimento.
- A estrutura de polietileno com paredes duplas e com isolamento de espuma.

Cores: Preto (110), Cinza Acastanhado (417), Cinza Granito (191).



Placa apelativa de identificação feita de latão. Estão incluídas duas placas: café/decaf (café / descafeinado) e chá/água quente.

CSR3  
Mostrado na cor Castanho Escuro. A altura é de aproximadamente 18 cm do balcão até a torneira.



CSR5  
Mostrado em Preto

CÓDIGO	DIMENSÕES EXTERIORES A x L x P	CAPACIDADE	NÚMERO DE CHÁVENAS DE 210 ML	QUANTIDADE POR CAIXA
CSR3	60 x 34 x 46,5 cm	11,5 L	54	1
CSR5	71 x 34 x 46,5	19	91	1

# ACESSÓRIOS DE LAVAGEM MANUAL – PARA CAMTAINERS® E ULTRA CAMTAINERS®

- Monte fácil e rapidamente uma estação para se lavarem as mãos.
- Uma maneira conveniente e económica de cumprir os requisitos de lavagem das mãos.
- Liga-se aos Camtainers 250LCD, 500LCD ou Ultra Camtainers UC250, UC500.
- Inclui quatro etiquetas de “Lavar apenas as mãos” e uma alavanca de dispensador.

**Cores em armazém dos acessórios de lavagem manual:** Castanho escuro (131) e Preto (110).

**Cor do dispensador de Serviço Fácil:** Preto (110).

**Cores da base:** Veja os acessórios opcionais com os Camtainers.

**Cor do balde com pega:** Branco (148).

O acessório para lavagem das mãos está coberto pelas seguintes patentes dos EUA: D 506.634 S e D 506.899 S.



CÓDIGO	HWAPR	HWATD
DESCRIÇÃO	Com prendedor de rolo de toalha de papel	Com dispensador de toalha de papel dobrável
ENCAIXA-SE	250LCD, 500LCD, UC250, UC500	250LCD, 500LCD, UC250, UC500



Mostrado com o Camtainer 500LCD.

## Acessórios Opcionais



CÓDIGO	R500LCD	R1000LCD	LCDCH	LCDCH10
DESCRIÇÃO	Base	Base	Porta-Condimentos	Porta-Condimentos
DIMENSÕES EXTERIORES P x L x A	41,5 x 23 x 12 cm	49,5 x 39 x 11,5 cm	42 x 22 x 13 cm	51 x 41 x 12 cm
ENCAIXA-SE	250LCD, 500LCD, UC250, UC500	1000LCD, UC1000	250LCD, 500LCD, UC250, UC500	1000LCD, UC1000

Quantidade por caixa: 1 Cores: Bege Café (157), Castanho Escuro (131), Preto (110).



CÓDIGO	PWB22	LCDES
DESCRIÇÃO	Balde com pega	Dispensador Easy Serve
ENCAIXA-SE	—	Torneiras LCD, Torneiras UC
QUANTIDADE POR CAIXA	6	1

# CARROS PARA SERVIR BEBIDAS

- Ideais para o serviço do café da manhã, de café ou lanche.
- Utilize o balcão superior para guardar os servidores de bebidas da Cambro, os recipientes organizadores Versa ou as bandejas de exposição com tampas para alimentos.
- Armazene copos, itens de alimentos adicionais ou outros materiais no compartimento aberto.
- As consolas isoladas armazenam alimentos quentes ou frios em recipientes de tamanho integral, de 1/2 ou 1/3, ou nas Camtrays® métricas da Cambro (3253).

**Cores:** Azul Ardósia (401), Cinza Granito (191), Verde Granito (192).

Consulte a secção Organizador para obter mais informação sobre os organizadores da Cambro.

Consulte a secção Camtainers para obter mais informação sobre os recipientes para líquidos.

**Cor da prateleira metálica:** Prateada (000).

Consulte a secção Pacotes Frios para obter mais informações sobre estes produtos.

**Rodas de 15,24 cm:** 2 fixas, 2 giratórias, 1 com freio.

Para especificações completas, ligue ou escreva para a Cambro®.



**O Carrinho para Servir Bebidas** foi projectado para comportar recipientes de bebidas no ponto de serviço apenas. Recomenda-se um carro ou camião de mão com correia de segurança para mover recipientes de bebidas por longas distâncias ou superfícies acidentadas.

## CORES E PRODUTOS EM ARMAZÉM C.E.I.

**5412CBP:** (131), (480)

**100LCD:** (401)



MDC24F



CÓDIGO	DIMENSÕES EXTERIORES C x L x A	QUANTIDADE POR CAIXA
MDC24	113 x 76 x 112 cm	1
MDC24F	113 x 76 x 112	1
<b>ACESSÓRIOS OPCIONAIS</b>		
<b>Recipiente para condimentos</b>		
5412CBP	30,5 x 13 x 11	12
<b>Camtainer®</b>		
100LCD	26,5 x 30 x 44	1
<b>Prateleira metálica</b>		
MDC24R	58,4 x 43,2 x 35,5	1
<b>Camchiller®</b>		
CP1220	53 x 33 x 3,8	1

O uso de prateleiras no carrinho MDC24 e MDC24F permitirá as seguintes configurações de recipientes ou bandejas:

DESCRIÇÃO	GN 1/1	GN 1/2	GN 1/3
Recipientes 6,5 cm	(4) 12CW	(8) 22CW	(12) 32CW
Recipientes 10 cm	(3) 14CW	(6) 24CW	(9) 34CW
Recipientes 15 cm	(2) 16CW	(4) 26CW	(6) 36CW
Recipientes 20 cm	(1) 18CW**	(2) 28CW**	(3) 38CW**

\*\*Com espaço para recipiente de 6,5 cm ou 10 cm acima da unidade de 20 cm. (10 cada) Camtrays® métricas 3253.

### Dimensões do Compartimento

Compartimento de prateleiras	L 96,5 cm	P 64 cm	A 25,4 cm
Compartimentos para condimentos	L 44,5 cm	P 60,3 cm	A 36 cm

A ficha de ventilação está coberta pela Patente dos EUA D 553.717 S.

O MDC24 conta com uma superfície com alçado que contém 3 Camtainers e recipientes para condimentos empilhados. O MDC24 mostrado em Cinza Granito (191) com os 100LCD Camtainers de 3,8 L opcionais, recipientes para condimentos e prateleira metálica com recipiente Gastronorm 3253.

### Prateleira metálica MDC24R

Aproveite as vantagens da prateleira metálica (vendidas separadamente) para organizar recipientes e tabuleiros no carrinho. A prateleira comporta recipientes de alimentos de tamanho completo, 1/2 e 1/3, além dos tabuleiros 3253. Quando colocada na parte central do carrinho, a prateleira cria espaço em ambos os lados para os pacotes frios (2617CP) da Cambro. Comporta também dois Camchillers® CP1220, um de cada lado.



# RECIPIENTE COM ISOLAMENTO PARA PADARIAS – 60 X 40 CM



- Projectado para o sector de panificação na Europa.
- Ideal para o transporte de produtos a temperaturas baixas seguras até locais satélites.
- Perfeito para itens assados com recheio de creme ou para massas congeladas.
- Feito com uma estrutura externa de polietileno durável e isolamento de espuma de poliuretano espessa.
- Contém as bandejas de:
  - 60 x 40 cm
  - 58 x 40 cm
  - 58 x 20 cm
  - 58 x 10 cm.

**Cor do modelo CP6040:** azul frio (159).

**Cor da prateleira metálica:** prata (000).

**Cores da bandeja de fibra de vidro:**  
Fumaça Riscado (A20),  
Moca Riscado (A21), Sahara (A22),  
Terrazzo (A86), Cinza Claro (A27),  
Branco Pérola (A33).

**Observação:** coloque as bandejas nos trilhos. As bandejas não devem ser colocadas na parte inferior da cavidade do recipiente. Utilize os tamanhos de bandeja especificados.



O Camdolly® CD300 facilita o transporte do BK60406 ou do BK60407.

CÓDIGO	BK60406*	BK60407*
DESCRIÇÃO	Recipiente com 6 guias	Recipiente com 7 guias
DIMENSÕES EXTERNAS	57 x 76,5 x 82 cm	57 x 76,5 x 82 cm
DIMENSÕES INTERNAS	42 x 63,5 x 67,5 cm	42 x 63,5 x 67,5 cm
Quantidade por caixa:	1	1

Cor: Azul marinho (186). \*Inclui 2 encaixes e 1 chiller.

## Acessórios

CÓDIGO	CD300	CP6040	WR60406	WR60407	GL4060**
DESCRIÇÃO	Camdolly	Camchiller®	Encaixes com 6 guias	Encaixes com 7 guias	Bandeja para apresentação
DIMENSÕES EXTERNAS	49 x 65 x 26,5 cm	60 x 40 x 4 cm	66 x 40,5 x 5,8 cm	66 x 40,5 x 5,8 cm	60 x 40 cm
DIMENSÕES INTERIORES	43 x 59 cm	—	—	—	—
QUANTIDADE POR CAIXA	1	1	1	1	12

\*\*Não são vendidos nos EUA, Canadá, México, América Central e Caribe.

# CAMCARTS® – BANDEJAS, ASSADEIRAS E CAIXAS PARA ALIMENTOS DE 46 X 66 CM

- Utilize para manter alimentos em grande volume quentes ou frios em bandejas, assadeiras ou em caixas de alimentos.
- O polietileno durável e o espesso isolamento de espuma retêm temperaturas seguras para os alimentos.
- Os resistentes fechos plásticos à prova de ferrugem são presos em placas de montagem moldadas.
- A alça moldada na parte de trás garante manobras fáceis.



**1826DTC Camcart de Compartimento Duplo para Tabuleiros e Recipientes**

**Capacidade:** 24 guias para tabuleiros, com um espaço entre si de 4,92 cm (12 por compartimento). Possui capacidade para 24 tabuleiros ou recipientes de 46 x 46 cm.

**1826DBC Camcart de Compartimento Duplo para Caixas de Armazenagem de Alimentos**

**Capacidade:** 26 guias para tabuleiros, com um espaço entre si de 4,92 cm (13 por compartimento). Possui capacidade para caixas de 46 x 66 cm.

**Camcarts com Dispositivo de Segurança**

Projectado especialmente para aplicações de alta segurança, com material resistente a violações: dobradiças de metal com pinos não removíveis, trincos de metal com asas soldadas, argolas traváveis e placa de chassis.

**Cores:** Azul Ardósia (401), Bege Café (157), Castanho Escuro (131), Cinzento Carvão (615).

**Rodas de 15 cm:** 2 fixas, 2 giratórias, 1 com freio.

**Observação:** Se utilizar recipientes de metal, deixe arrefecer até 120°C antes de colocá-los na mala térmica.

A ficha de ventilação está coberta pela Patente dos EUA D 553.717 S.

Somente 1826DBC e 1826DBCSP estão listadas na NSF.



CÓDIGO	DESCRIÇÃO	DIMENSÕES EXT. L x P* x A	DIMENSÕES INT. L x P x A
1826DTC	Camcart de compartimento duplo para tabuleiros e recipientes	55 x 84,5 x 162 cm	46,4 x 67,3 x 64,6 cm
1826DBC	Camcart de compartimento duplo para caixas de armazenagem de alimentos	55 x 84,5 x 162	46,4 x 67,3 x 64,9
<b>Camcarts com dispositivo de segurança</b>			
1826DTCSP	Para tabuleiros e recipientes	55 x 84,5 x 162	46,4 x 67,3 x 64,6
1826DBCSP	Para caixas de armazenagem	55 x 84,5 x 162	46,4 x 67,3 x 64,9

Quantidade por caixa: 1 \*A medida da profundidade inclui a pega.

## Camcarriers

- Acomodam tabuleiros de 32,5 x 53 cm, bandejas lisas e bandejas GN de alimentos.
- Construção em peça única, sem juntas, com pegas embutidas.

**Cores:** Preto (110), Azul Ardósia (401), Bege Café (157), Castanho Escuro (131), Azul-marinho (186), Cinzento Carvão (615). 1318CC também disponível na cor vermelho quente (158).

**Obs.:** Deixe que os tabuleiros arrefeçam até à temperatura de 121°C, antes de colocar no carro térmico.

A ficha de ventilação está coberta pela Patente dos EUA D 553.717 S.



### Combo Carrier

**1318CC**

Para assadeiras e tabuleiros GN 1/2, bem como diversos tamanhos de recipientes para alimentos. Conserva em segurança alimentos frios abaixo de 4°C e alimentos quentes acima de 63°C, por mais de 4 horas. Empilháveis com UPC300, 300MPC, 1318MTC.

**DIMENSÕES EXT.** L x P x A\*: 43,2 x 65,4 x 56,8 cm

**DIMENSÕES INT.** L x P x A: 33,7 x 53,3 x 35,5 cm

**PARA CAMDOLLY:** CD300, CD300H, CD300HB

**Quantidade por caixa:** 1  
\*Com pega.



### Camcarrier

**1826MTC**

Cabem até 6 assadeiras de 46 x 66 cm cada. Seis suportes de bandejas com passo de 5,4 cm

**DIMENSÕES EXT.** L x P x A\*: 55 x 74,5 x 57 cm

**DIMENSÕES INT.** L x P x A: 46,7 x 66,4 x 35,9 cm

**PARA CAMDOLLY:** CD1826MTC, CD1826MTCHB

**Quantidade por caixa:** 1  
\*Com pega.



**1826HAR**

Arnês de elevação

**DIMENSÕES:** 360,68 cm longo

**Cor:** Bege (000).

## Camcarts

- Acomodam tabuleiros de 46 x 66 cm, bandejas lisas e caixas para alimentos.
- Inclui uma tábua de cortar removível no topo.
- Pacote de Segurança (SP)\* com estrutura resistente a violações para proteger o carro e o seu conteúdo. Rodas (HD) incluem placas de chassi com 15,2 x 3,8 cm.

**Cores:** Azul Ardósia (401), Bege Café (157), Castanho Escuro (131), Azul-marinho (186), Cinzento Carvão (615).

**Rodas padrão:** 15,2 x 3,2 cm, 2 fixas, 2 giratórias, 1 com freio.

**Rodas de alta resistência (HD):** 15,2 x 5 cm, 2 fixas, 2 giratórias, no freio.

**Obs.:** Deixe que os tabuleiros arrefeçam até à temperatura de 121°C, antes de colocar no carro térmico.

A ficha de ventilação está coberta pela Patente dos EUA D 553.717 S.



### Camcart para caixas de armazenagem de alimentos

**1826LBC / 1826LBCSP\***

Comporta caixas de armazenagem de Alimentos de 46 x 66 cm. Capacidade: treze suportes com passo de 4,45 cm

**DIMENSÕES EXT.** L x P x A: 55 x 81,5 x 95,5 cm

**DIMENSÕES INT.** L x P x A: 46 x 66,4 x 65,7 cm

**Quantidade por caixa:** 1



### Camcart para bandejas e assadeiras

**1826LTC / 1826LTCSP\***

Cabem até 13 bandejas ou assadeiras de 46 x 66 cm cada. Treze suportes de bandejas com passo de 4,45 cm

**DIMENSÕES EXT.** L x P x A: 55 x 81,5 x 95,5 cm

**DIMENSÕES INT.** L x P x A: 46 x 66,4 x 65,7 cm

**Quantidade por caixa:** 1



### Camcart para bandejas e assadeiras

**1826LTC3**

Cabem até 7 bandejas ou assadeiras de 46 x 66 cm cada. Sete suportes de bandeja com passo de 9,5 cm, com um espaço de 7,62 cm entre as bandejas

**DIMENSÕES EXT.** L x P x A: 55 x 81,5 x 95,5 cm

**DIMENSÕES INT.** L x P x A: 46 x 66,4 x 65,7 cm

**Quantidade por caixa:** 1



# EQUIPAMENTO MÓVEL PARA VENDAS

Sistema de Serviço de Alimentos Versa

Expositores de Alimentos de Colocação  
Sobre a mesa, Expositores de Alimentos  
para Buffet e Painéis

Protectores de Alimentos

Exemplos de Configurações de Expositores  
de Alimentos

Sistema CamKiosk®

Carrinho com Lavatório

Carrinho para Venda Camcruiser®

Camshelving® Flex Station

Assentos para Crianças e  
Organizadores Camkiosk

CamBar® Portáteis

Carros para Transportar gelo,  
com Tampa Deslizante





# SISTEMA DE SERVIÇO DE ALIMENTOS VERSA



O Versa Food Service System oferece um desenho sob medida sem o custo de um produto feito sob medida. Este sistema não-elétrico, versátil e portátil mantém o alimento frio por horas com o uso das painelas ColdFest® ou dos Buffet Camchiller®. O sistema é feito de material durável, resistente ao tempo, e é fácil de limpar. O Versa Food Service System oferece inúmeras configurações para atender qualquer necessidade de serviços de buffet.

- Pegadores ergonômicos moldados em ambos os lados, propiciando fácil manuseio.
- Ambos o Versa Food Bar e Work Table incluem uma torneira de drenagem que pode ser conectada a uma mangueira para drenagem e fácil limpeza.
- Adicione uma mesa de extensão em um Food Bar ou Work Table para alojar bandejas, condimentos ou materiais de papel.

## Versa Cart

- Encaixe um Versa Cart com um Food Bar ou Work Table para check-out rápido e melhoramento do fluxo do tráfego.
- O Versa Cart inclui uma prateleira ajustável, uma gaveta travável padrão e um acesso conveniente através da parte de cima do cart e painel frontal.


- Os trilhos da Travessa Opcional facilmente se ajustam para uma posição mais baixa.
- A bandeja opcional do teclado removível encaixa-se dentro da gaveta.



Versa Food Service System é coberto pela Patente dos EUA 9.084.498 B2.



Todos os componentes estão totalmente de acordo com os requerimentos da NSF.



## Conector recto e conector de canto Versa

Ligação fácil e segura de múltiplos componentes para criar um sistema contíguo, maximizando as opções em termos de espaço e de comercialização dos produtos.

## Kit de iluminação do Versa Food Bar®

Melhore a apresentação do seu serviço de buffet com o acessório de iluminação por LEDs. A luz utiliza uma bateria de 12 volts de longa duração, carregável com um carregador universal.

## Camchillers® para Bufett

Prolongam o tempo de refrigeração sem gelo, de forma segura. Os Camchillers para buffet com dois lados suportam recipientes de 6,5 e 10 cm. Compatível com Versa Food Bar, mesa de trabalho Versa e expositores de alimentos de colocação sobre a mesa.

# SISTEMA DE SERVIÇO DE ALIMENTOS VERSA

Quer esteja a procurar maximizar o espaço, aumentar o fluxo de tráfego, acrescentar espaço para merchandising ou criar um bar de saladas de alto nível, o Sistema de Serviço de Alimentos Versa atende às suas necessidades.



Versa Food Bar



Todos os componentes estão totalmente de acordo com os requerimentos da NSF.



114 cm de largura



86,4 cm de altura  
68,6 cm baixo

83 cm de largura



160 cm de altura

Modelo de altura standard.

## Mesa de trabalho Versa

- Perfeita como mesa de preparação ou exposição, posto de self-service ou como apoio de bar.
- Ligue uma mesa de trabalho a um expositor de alimentos para vender snacks e bebidas.
- Cada mesa de trabalho Versa inclui tampas de cuba a condizer.

## BAR VERSA E MESA DE TRABALHO VERSA – SÉRIE ULTRA

- Disponível agora com duas consolas de armazenagem seguras, que podem acomodar até 22,7 kg de produtos não perecíveis por compartimento.



Todos os componentes estão totalmente de acordo com os requerimentos da NSF.

### Dimensões de armazenagem:

C 54,61 x L 44,45 x A 45,72 (cm) por consola.  
A capacidade de cada consola é de 0,11 M<sup>3</sup>.

# SISTEMA DE SERVIÇO DE ALIMENTOS VERSA

CÓDIGO	DESCRIÇÃO	DIMENSÕES EXTERIORES GERAIS C x L x A	CAPACIDADE DO RECIPIENTE DE TAMANHO GRANDE	DIMENSÕES DO INTERIOR DO POÇO C x L x A
<b>Versa Food Bar® – Altura standard</b>				
VBR5	152 cm com rodas articuláveis standard	175,3 x 108 x 159,4 cm	4	132,8 x 53,3 x 18 cm
VBRHD5	152 cm com rodas articuláveis para carga pesada	175,3 x 108 x 159,4	4	132,8 x 53,3 x 18
VBR6	183 cm com rodas articuláveis standard	208,3 x 108 x 159,4	5	165,4 x 53,3 x 18
VBRHD6	183 cm com rodas articuláveis para carga pesada	208,3 x 108 x 159,4	5	165,4 x 53,3 x 18
<b>Versa Food Bar série Ultra – Altura standard</b>				
VBRU5	152 cm com rodas standard e espaço de armazenagem	175,3 x 108 x 159,4	4	132,8 x 53,3 x 18
VBRUHD5	152 cm com rodas de alta resistência e espaço de armazenagem	175,3 x 108 x 159,4	4	132,8 x 53,3 x 18
VBRU6	183 cm com rodas standard e espaço de armazenagem	208,3 x 108 x 159,4	5	165,4 x 53,3 x 18
VBRUHD6	183 cm com rodas de alta resistência e espaço de armazenagem	208,3 x 108 x 159,4	5	165,4 x 53,3 x 18
<b>Versa Food Bar – Baixos</b>				
VBRL5	152 cm com rodas articuláveis standard	175,3 x 108 x 141,6	4	132,8 x 53,3 x 18
VBRLHD5	152 cm com rodas articuláveis para carga pesada	175,3 x 108 x 141,6	4	132,8 x 53,3 x 18
VBRL6	183 cm com rodas articuláveis standard	208,3 x 108 x 141,6	5	165,4 x 53,3 x 18
VBRLHD6	183 cm com rodas articuláveis para carga pesada	208,3 x 108 x 141,6	5	165,4 x 53,3 x 18
<b>Mesas de Trabalho Versa – Altura standard</b>				
VBRT5	152 cm com rodas articuláveis standard	175,3 x 68,6 x 92,1	4	132,8 x 53,3 x 18
VBRTHD5	152 cm com rodas articuláveis para carga pesada	175,3 x 68,6 x 92,1	4	132,8 x 53,3 x 18
VBRT6	183 cm com rodas articuláveis standard	208,3 x 68,6 x 92,1	5	165,4 x 53,3 x 18
VBRTHD6	183 cm com rodas articuláveis para carga pesada	208,3 x 68,6 x 92,1	5	165,4 x 53,3 x 18
<b>Mesa de trabalho Versa série Ultra – Altura standard</b>				
VBRUT5	152 cm com rodas standard e espaço de armazenagem	175,3 x 68,6 x 92,1	4	132,8 x 53,3 x 18
VBRUTHD5	152 cm com rodas de alta resistência e espaço de armazenagem	175,3 x 68,6 x 92,1	4	132,8 x 53,3 x 18
VBRUT6	183 cm com rodas standard e espaço de armazenagem	208,3 x 68,6 x 92,1	5	165,4 x 53,3 x 18
VBRUTHD6	183 cm com rodas de alta resistência e espaço de armazenagem	208,3 x 68,6 x 92,1	5	165,4 x 53,3 x 18
<b>Mesas de Trabalho Versa – Baixas</b>				
VBRTL5	152 cm com rodas articuláveis standard	175,3 x 68,6 x 74,3	4	132,8 x 53,3 x 18
VBRTLHD5	152 cm com rodas articuláveis para carga pesada	175,3 x 68,6 x 74,3	4	132,8 x 53,3 x 18
VBRTL6	183 cm com rodas articuláveis standard	208,3 x 68,6 x 74,3	5	165,4 x 53,3 x 18
VBRTLHD6	183 cm com rodas articuláveis para carga pesada	208,3 x 68,6 x 74,3	5	165,4 x 53,3 x 18

Quantidade Por Caixa: 1

CÓDIGO	DESCRIÇÃO	DIMENSÕES EXTERIORES GERAIS C x L x A
<b>Carrinho Versa</b>		
VCSWR	Com trilhos para bandejas duplos e rodas articuláveis standards	134 x 81,9 x 109,2 cm
VCSWRHD	Com trilhos para bandejas duplos e rodas articuláveis para carga pesada	134 x 81,9 x 109,2
VCS	Com rodas articuláveis standards, sem trilhos para bandejas	81,3 x 81,9 x 109,2
VCSHD	Com rodas articuláveis para carga pesada, sem trilhos para bandejas	81,3 x 81,9 x 109,2
<b>Conectores</b>		
VBRC	Conector recto - liga um expositor de alimentos a outro	68,6 x 48,3 x 10,8
VBRC90	Conector de canto - liga um expositor de alimentos a outro	91,4 x 91,4 x 10,8
VCS32CNT	Conector recto - liga um carrinho a um expositor de alimentos/ mesa de trabalho de altura standard	68,6 x 51,75 x 8,26
VCSCNL	Conector recto - liga um carrinho a um expositor de alimentos/ mesa de trabalho de altura inferior	68,6 x 51,75 x 21,59

Quantidade Por Caixa: 1

**Versa Food Bar, Versa Work Table, Versa Cart, Conectores, Cor da Capa do Balcão:** Preto (110), \*Vermelho Ardente (158), \*Azul-marinho (186), \*Verde Kentucky (519).

**Somente cores das guias para bandeja e das mesas terminais:** Cinza Granito (191), \*\*Preto (110).

\*Cores feitas sob encomenda para o Versa Food Bar, Versa Work Table, Conectores, Capa do Balcão, Suporte de Bandeja e Mesa Terminal.

\*\*Cor personalizável somente para guia para bandejas e mesa terminal. Os itens personalizados não existentes em stock não podem ser devolvidos.

# ACESSÓRIOS PARA EXPOSITORES DE ALIMENTOS CAMBRO®

## Acessórios que poderá precisar

- Os porta-potes e os porta-tigelas para saladas realçam e organizam as saladas, os condimentos e os molhos.
- Os trilhos para bandejas proporcionam conveniência para os seus clientes.

Consulte a secção de recipientes e potes para alimentos em Camwear® para obter mais informações.

**Carrinho Versa com Trilhos de Tabuleiro Duplos (VCSWR e VCSWRHD):** Todas as encomendas são disponibilizadas com trilhos de tabuleiro em Cinza Granito (191). Para escolher um trilho de tabuleiro de cor diferente, deverá encomendar o Carrinho Versa sem Trilhos (VCS ou VCSHD) e os trilhos de tabuleiro (VCS32R) separadamente.

**Cores da tampa de poço:** Preto (110), Vermelho Ardente (158), Azul-marinho (186), Verde Kentucky (519).

**Cor do capa de vinyl:** Opaco (000).

**Cor do suporte de sinal:** Transparente (152).

**Cor do Camchiller® para Bufett:** Azul Frio (159).

**Cores do separador:** Branco (148), Transparente (152).

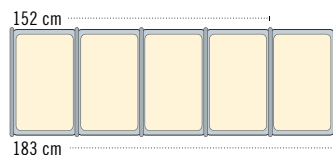
**Cores da tampa de poço:** Preto (110), Vermelho Ardente (158), Azul-marinho (186), Verde Kentucky (519).

**Cor da bandeja para esteira:** Preto (110).

**Cores dos porta-potes e porta-tigelas para saladas:** Branco (148), Cinza Granito (191).

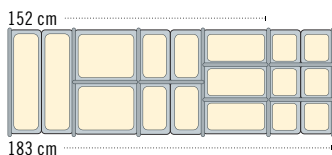
O expositor de alimentos Versa está coberto pelas Patentes dos EUA D 615,323 S e D 620,730. O Versa Food Bar Ultra Series é protegido sob a Patente D702,066 S dos EUA. O carrinho versa está protegido pela patente dos EUA D 653,830 S. O Camchiller para buffet está protegido pela patente dos EUA D 618,4765 S. Patentes pendentes para todas as outras peças.

\*Os artigos não possuem certificação NSF.



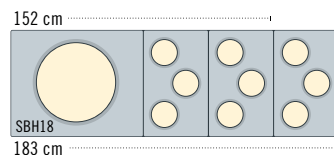
Os modelos de 183 cm podem acoplar 5 recipientes de tamanho GN 1/1 com separadores.

Os modelos de 152 cm podem acoplar 4 recipientes de tamanho GN 1/1 com separadores.



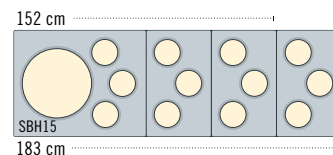
Diversas combinações de medidas Gastronorm podem ser utilizadas graças aos separadores. Combine e iguale os diferentes tamanhos, necessários para atender às suas necessidades.

Há dois porta-saladeiras disponíveis, o SBH18 e SBH15. O porta-potes CPH3 tem capacidade para potes de 1,4 L e 2,6 L.



Modelos de 183 cm podem acoplar um porta-saladeira e 3 porta-potes.

Modelos de 152 cm podem acoplar um porta-saladeira e 2 porta-potes.



CÓDIGO	DESCRIÇÃO	DIMENSÕES EXTERIORES GERAIS C x L x A	QUANTIDADE POR CAIXA
VBRR5	Guia de bandeja para 152 cm - Versa Food Bar/mesa de trabalho Versa	134,6 x 29,2 x 11,6 cm	1
VBRR6	Guia de bandeja para 183 cm - Versa Food Bar/mesa de trabalho Versa	167,6 x 29,2 x 11,6	1
VCS32R	Guia de bandeja para - carrinho Versa	71,12 x 29,7 x 12,7	1
VBRTBL	Mesa terminal para o Versa Food Bar e mesa de trabalho Versa	68,6 x 55,88 x 11,43	1
LED54LIGHTPKG*	Faixa de luz de LED's de 137 cm polegadas de comprimento com encaixes, bateria e carregador de parede	137	1
VBRCVR5*	Capa de vinil para Expositor de Alimentos Versa de 152 cm	185,4 x 110,5 x 116,8	1
VBRCVR6*	Capa vinílica para Versa Food Bar de 183 cm	210,8 x 110,5 x 116,8	1
VBRTCVR5*	Capa vinílica para Versa Food Bar de 152 cm	177,8 x 85,1 x 53,3	1
VBRTCVR6*	Capa vinílica para mesa de trabalho Versa 183 cm	210,8 x 85,1 x 53,3	1
VCSCVR*	Capa de vinil para carrinho Versa	106,7 x 83,8 x 91,4	1
VBRSHTS*	Porta-placa para Expositor de Alimentos Versa	91,4 x 15,2 x 23,5	1
DIV12	30,5 cm Separadores	32,39	3
DIV20	51 cm Separadores	53,02	3
CPH3	O porta-potes barro comporta 1,4 & 2,6 L	C 33 x L 53	1
SBH15	O porta-tigelas para saladas comporta uma tigela de 38,1 cm e 3 potes	C 65,5 x L 53	1
SBH18	O porta-tigelas para saladas comporta uma tigela de 45,7 cm	C 65,5 x L 53	1
CPB1220	Buffet Camchiller para os Versa Food Bars, Work Tables e Table Top Food Bars	46,99 x 32,07 x 10,16	1
VBRWC	Tampa de cuba Versa para o Versa Food Bar/mesa Versa	53,02 x 33,02 x 5,08	1
VCS32KEYT	Bandeja para Esteira do Carrinho Versa	52,4 x 25,71 x 5,08	1

A tampa decuba Versa Food Bar Versa Food Bar serve para versões com e sem consola.

# EXPOSITORES DE ALIMENTOS DE COLOCAÇÃO SOBRE A MESA, EXPOSITORES DE ALIMENTOS PARA BUFFET E PAINÉIS PROTECTORES DE ALIMENTOS

## Buffets de mesa

- Transforme uma mesa de 122-183 cm num buffet de self-serve com dois lados ou numa estação de bebidas.

- Cuba espessa e isolada com espuma que mantém os alimentos frios durante horas, com os Camchillers para buffet ou gelo.
- O bujão de escoamento permite uma limpeza rápida e fácil.

## Expositores

- Ideal para guardar petiscos e bebidas geladas.
- O expositor de alimentos com barreira anti-espirros é perfeito para buffets de um único lado para self-serve.

**Cores dos buffets:** Preto (110), Azul-marinho (186), Verde Kentucky (519), Vermelho Ardenite(158).

Porta-Potes e porta-saladeiras estão disponíveis somente em branco (148), Cinza Granito (191), Grés (614).

BUF48 e BUF72 são listados no NSF.

Listado no NSF somente para contato não direto com alimentos.



**4FBRTT Buffet de mesa.**

Buffet Camchiller® disponível.



**Protector anti-espirro FSG480**

O protector anti-espirro independente é perfeito para saladas ou sobremesas.



**Base para expositor BUF48**

Para a comercialização de refrigerantes no gelo visando aumentar as vendas.



**BBR480 Expositor de alimentos para buffet com protector anti-espirro.**

CÓDIGO	DIMENSÕES EXTERIORES TOTAIS	CAPACIDADE PARA RECIPIENTES GN 1/1	DIMENSÕES DO RECEPTÁCULO INTERIOR
<b>Expositores de alimentos de colocação sobre a mesa</b>			
6FBRTT	C x L x A	5	C x L x P
5FBRTT	181,6 x 84,5 x 68,6 cm	5	159,7 x 51,1 x 16,5 cm
4FBRTT	161,3 x 84,5 x 68,6	4	127,2 x 51,1 x 16,5
4FBRTT	129,5 x 84,5 x 68,6	3	94,6 x 51,1 x 16,5
<b>Expositor de alimentos para buffet</b>			
BUF72	C x L x A	5	C x L x P
BUF72	171,5 x 61 x 17,8	5	159,7 x 51,1 x 12,7
BUF48	106,2 x 61 x 17,8	3	94,6 x 51,1 x 12,7
<b>Protector anti-espirros</b>			
FSG720	C x L x A	—	C x L
FSG720	187,6 x 41,9 x 62,2	—	171,5 x 38,7
FSG480	121,9 x 41,9 x 62,2	—	106,7 x 38,7
<b>Expositor de alimentos com protector anti-espirros</b>			
BBR720	C x L x A	5	C x L x P
BBR720	187,6 x 61,3 x 62,2	5	159,7 x 51,1 x 12,7
BBR480	121,9 x 61,3 x 62,2	3	94,8 x 51,1 x 12,7

Quantidade por caixa: 1

# EXEMPLOS DE CONFIGURAÇÕES DE EXPOSITORES DE ALIMENTOS

Visite [www.cambro.com/schools](http://www.cambro.com/schools) para obter informações sobre expositores de alimentos, melhores práticas e pôsteres gratuitos.



Modelo de 152 cm



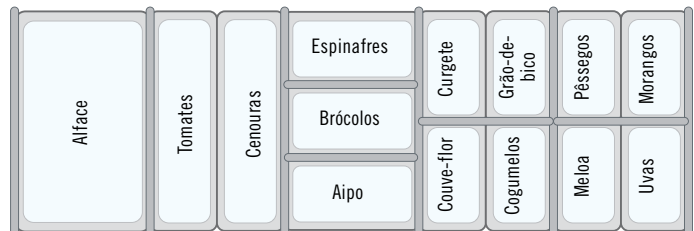
Modelo de 183 cm

## Expositores de alimentos frescos

Pequeno-almoço pré-embalado



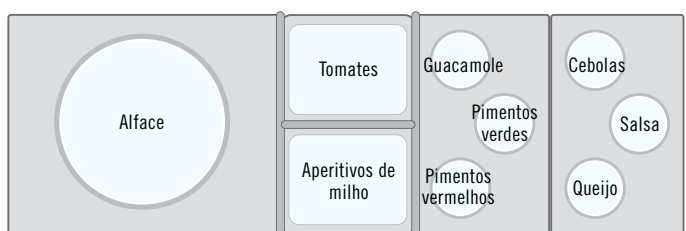
## Tema Arco-íris



## Expositores de alimentos frescos Almoço pré-embalado



## Tema Taco



## Tema Chili



## Tema Burger



## SISTEMA CAMKIOSK®



- Gere mais vendas fora das suas instalações em locais não tradicionais.
- Duas consolas para a armazenagem de alimentos mantém as temperaturas seguras, quentes ou frias, dos alimentos e/bebidas por horas.
- Utilize as tampas de poço adicionais para cobrir os poços de recipientes de alimentos e aumente o espaço no balcão.
- O exterior de polietileno durável e para todas as temperaturas com isolamento de espuma não racha, amassa, lasca, enferruja, quebra, e tampouco se formam bolhas.
- Rodas de carga pesada de 15,2 cm rolam suavemente da cozinha para o local, e depois travam.

# CARRINHOS E SISTEMA CAMKIOSK®



Hastes telescópicas permitem que o toldo baixe 30,5 cm para uma armazenagem rápida e fácil.



KVC854C Carrinho com 4 receptáculos para recipientes e toldo.

## Cores do carrinho

186 Azul-marinho

158 Vermelho Ardente

## Cor do toldo

157 Bege

## Cores do carrinho

191 Cinza Granito

192 Verde Granito

519 Verde Kentucky

426 Base Verde Granito com parte superior e portas Pretas

## Cor do toldo

519 Verde Kentucky

**Personalize o seu Carrinho CamKiosk para promover a sua marca.**

**BORDO DA CÚPULA E PAINEL SUPERIOR**  
(Taxas por lado)

**Uma Cor** \*\*

**Duas Cores** \*\*

**Três Cores** \*\*

**PAINEL DE APRESENTAÇÃO DIANTEIRO**  
(Painel standard Cruising Café®)

**Taxa de registo por painel** \*\*

**Taxa pro cor** \*\*

\*\*Entre em contacto com seu representante de Cambro para obter os preços.

CÓDIGO	RECEPTÁCULOS P/ RECIPIENTES TOLDO	DIMENSÕES TOTAIS C x L x A
<b>Carrinhos Camkiosk</b>		
KVC854	4	216 x 85 x 179 cm
KVC854C	4	216 x 85 x 239
KVC856	6	216 x 85 x 179
KVC856C	6	216 x 85 x 239

C: Toldo

## Capacidade por compartimento

Dois armários para alimentos quentes ou frios acomodam recipientes GN com tampas.

12 recipientes GN 1/1 de tamanho inteiro e 6,5 cm de profundidade

8 recipientes GN 1/1 de tamanho inteiro e 10 cm de profundidade

6 recipientes GN 1/1 de tamanho inteiro e 15 cm de profundidade

4 recipientes GN 1/1 de tamanho inteiro e 20 cm de profundidade

4 cada 2025 Camtrays ou

8 cada 3253 Camtrays.


CÓDIGO	DESCRIÇÃO	DIMENSÕES C x L x A	QUANTIDADE POR CAIXA
<b>Acessórios Opcionais</b>			
CB1220	Tábua de cortar	53,5 x 33,5 x 1,3 cm	1
CP814	20,32 x 35,56 cm Camchiller®	3,81 x 20,32 x 35,56	1
CP1220	Camchiller para manter os alimentos frios	53 x 33 x 3,8	1
WCR1220	Tampa para receptáculo	53,5 x 33 x 5	1
1600DIV	Prateleira térmica ThermoBarrier®	53 x 33,5 x 3,8	2



Caixa para dinheiro com tranca em local conveniente (incluída), e também pode ser colocada num compartimento para objectos secos.



Os Camchillers® mantêm os alimentos embalados frios arrefecidos durante o transporte e o serviço quando colocados directamente sobre as aberturas de recipientes de alimentos ou sobre a consola de armazenagem termicamente isolada do CamKiosk.



superfície com 4 receptáculos



superfície com 6 receptáculos

## Cores da tampa do receptáculo:

Preto (110), Vermelho Ardente (158), Azul-marinho (186), Verde Kentucky (519), Cinza Granito (191), Verde Granito (192).

Cor da tábua de cortar: Branco (148).

Cor do Camchiller: Azul Frio (159).

Cor do ThermoBarrier: Azul Ardósia (401).

† Modelo de 220 volts inclui o plugue Euro tipo CEE7.



Camchiller & ThermoBarrier



# CARRINHO COM LAVATÓRIO, ESTAÇÃO DE TRABALHO E CARRINHO PARA EQUIPAMENTOS CAMKIOSK®

## Carrinho com lavatório

- O sistema de lavatório auto-contido e eléctrico pode ser utilizado autonomamente ou com o Carrinho CamKiosk.
- Com água quente ou fria para se lavarem as mãos até 70 vezes.
- Inclui: cuba lava-louça dupla, 2 tanques de água doce de 19 l, 2 recipientes de águas sujas de 28,5 l, dispensador de sabão líquido e suporte de rolo de papel de cozinha.
- O polietileno durável não racha, não amassa, não lasca, não quebra, nem se formam bolhas.
- O carrinho com lavatório foi projectado para lavar as mãos. Não contém filtro para a purificação da água que a torne potável.
- A torneira cumpre os regulamentos sobre a não utilização de chumbo.

**Cores:** Cinza Granito (191), Verde Granito (192), Azul-marinho (186), Vermelho Ardente (158), Verde Kentucky (519), Base Preta com parte superior e portas Cinza Granito (426).

**Rodas de 15,2 cm:** 2 fixas, 2 articuláveis, 2 com freio.

O Hand Sink Cart é protegido pela Patente 6,173,458 B1 dos EUA.



Somente bomba de água.



O aquecedor de água e a bomba de água utilizam um máximo de 11,25 amps e 0,7 amps respectivamente. O sistema funciona a 10 amps.

Torneira ADA disponível. Ligue ou escreva para o serviço da Cambro para obter mais informações.

O carrinho da Cambro com lavatório é projectado para lavar as mãos e não para consumo humano, uma vez que não contém filtro para purificação da água.

CÓDIGO	VOLTAGEM	DIMENSÕES C x L x A
KSC402	110V	103 x 84 x 116 cm

Quantidade por caixa: 1



Apresentado com tábua de cortar e dispensador de papel de cozinha opcionais.

## Estação de trabalho CamKiosk

- Use o sistema para comercializar itens do menu, como espaço de trabalho adicional ou para finalizar transacções comerciais.
- A consola para armazenagem em seco em baixo é perfeita para guardar os materiais.
- O polietileno extremamente durável e para todas as temperaturas não racha, amassa, lasca, enferruja, quebra, e tampouco se formam bolhas.

**Cores:** Cinza Granito (191), Verde Granito (192), Azul-marinho (186), Vermelho Ardente (158), Verde Kentucky (519), Base Preta com parte superior e portas Cinza Granito (426).

**Rodas de 15,2 cm:** 2 fixas, 2 articuláveis, 2 com freio.

**Dimensões da área de trabalho superior:** 57,2 x 66 cm.



CÓDIGO	DESCRIÇÃO	DIMENSÕES C x L x A
KWS40	Estação de trabalho	103 x 84 x 116 cm
CB1220	Tábua de cortar	53,5 x 33,5 x 1,3

Quantidade por caixa: 1

## Porta-equipamentos

- Perfeitos para estações de self-serve, áreas de preparação ou serviços de caixa registadora.
- Aberturas no balcão e na lateral para fio e cabos eléctricos.
- O polietileno durável e leve não racha, amassa, lasca, enferruja, quebra, e tão pouco se formam bolhas.
- Não requer montagem.

**Cor:** Preto (110).

Rodas de 12,7 cm para trabalhos pesados (2 fixas, 2 giratórias com freios).

\*Item de pedido especial. Não disponível em armazém e não pode ser devolvido.








A área inferior, aberta, proporciona um amplo espaço para se sentar comodamente.

CÓDIGO	DESCRIÇÃO	DIMENSÕES L x P x A**
ES28	Somente porta-equipamentos	71 x 71 x 99 cm
ES28RL*	Porta-equipamentos com trilho nos lados direito e esquerdo da gaveta	112 x 71 x 99

\*\*Com trilhos para bandeja. A altura inclui as rodas.

# CARRINHO PARA VENDA CAMCRUISER®

- Obtenha oportunidades de receita fora da cozinha ou do refeitório e reduza o tempo de espera.
- O polietileno durável não racha, amassa, lasca, enferruja, quebra, e tampouco se formam bolhas.
- O painel mostrador pode ser personalizado com um logotipo ou mensagem personalizados.
- Os modelos CVC724 & CVC72 maiores têm compartimentos com isolamento para a armazenagem de alimentos e poços para recipientes de alimentos de tamanho integral.
- O modelo compacto CVC55 tem dois compartimentos de armazenagem abertos, uma única cuba para recipientes de alimentos, tábua de cortar e um guarda-sol.

Cor do carrinho	Cor do guarda-sol
Preto (110)	
Vermelho Ardente (158)	
Verde Kentucky (519)	
Cinza Granito (191)	
Verde Granito (192)	



CVC724

**DIMENSÕES DO COMPARTIMENTO ABERTO:**  
L 33,5 x P 61,5 x A 34 cm



CVC72

## CVC72 e CVC724



O modelo CVC724 conta com quatro receptáculos para recipientes de tamanho inteiro. Pode-se utilizar tábuas de corte ou tampas de receptáculos para criar espaço de trabalho adicional.



CVC72 Um receptáculo para recipiente de tamanho inteiro e dois receptáculos maiores para apresentação.



O compartimento aberto armazena convenientemente a caixa e a bandeja para dinheiro.

CÓDIGO	CVC724	CVC72	CVC55
<b>DIMENSÕES TOTAIS*</b> C x L x A	189 x 81 x 239 cm	189 x 81 x 239 cm	140 x 80 x 238 cm
<b>ALTURA DO BALCÃO DE TRABALHO</b>	93 cm	93 cm	101 cm
<b>RECEPTÁCULO DO BALCÃO</b>	4 GN 1/1	Receptáculo central, 1 GN 1/1 2 receptáculos externos, C 56 x L 39 x P 15 cm	1 GN 1/1
<b>CAPACIDADE DO COMPARTIMENTO FECHADO (CADA)</b>	2 recipientes GN 1/1 20 cm + 2 recipientes GN 1/1 6,5 cm ou 4 recipientes GN 1/1 15 cm de prof. ou 6 recipientes GN 1/1 10 cm de prof. ou 8 recipientes GN 1/1 6,5 cm de prof. ou 4 cada 2025 Camtrays ou 8 cada 3253 Camtrays	2 recipientes GN 1/1 20 cm + 2 recipientes GN 1/1 6,5 cm ou 4 recipientes GN 1/1 15 cm de prof. ou 6 recipientes GN 1/1 10 cm de prof. ou 8 recipientes GN 1/1 6,5 cm de prof. ou 4 cada 2025 Camtrays ou 8 cada 3253 Camtrays	—
<b>CAPACIDADE DO COMPARTIMENTO ABERTO</b>	1 gaveta para dinheiro e 1 GN 1/1-15 cm recipiente fundo ou 2 GN 1/1-10 cm recipientes fundos ou 3 GN 1/1-6,5 cm recipientes fundos	1 gaveta para dinheiro e 1 GN 1/1-15 cm recipiente fundo ou 2 GN 1/1-10 cm recipientes fundos ou 3 GN 1/1-6,5 cm recipientes fundos	—
<b>DIÂMETRO DO GUARDA-SOL</b>	183 cm	183 cm	152 cm
<b>RODAS</b>	20,3 cm - 4 articuláveis com freio	20,3 cm - 4 articuláveis com freio	15,2 cm - 2 fixas, 2 articuláveis, 2 com freio
<b>GAVETA PARA DINHEIRO</b>	Sim	Sim	—
<b>QUADRO PARA CARDÁPIO</b>	Sim	Sim	—
<b>PAINEL DE APRESENTAÇÃO</b>	Sim	Sim	Sim
<b>ALÇAS MOLDADAS</b>	2	2	1

\*Inclui o guarda-sol. A altura do balcão de serviço é 130 cm.

# CARRINHOS PARA VENDA CAMCRUISER®



CVC55

A unidade é enviada com guarda-sol e tábua de cortar. O painel frontal pode ser personalizado.

**Cor da tábua de cortar:** Branco (148).  
**Cor do Camchiller:** Azul Frio (159).  
**Cores do separador:** Branco (148), Transparente (135).  
**Cor da correia de fixação:** Preto (110).  
**Cor do ThermoBarrier®:** Azul Ardósia (401).

A cor da tampa do receptáculo combina com a cor do carrinho.

O CVC55 é coberto pela patente dos Estados Unidos D 362,102.



Camchiller, ThermoBarrier, e Separador.



Camcruiser para pizzas



Camcruiser para sanduíches



Camcruiser para cachorros-quentes



Camcruiser para refrigerantes

Os compartimentos ficam abertos para a armazenagem e para o fácil acesso ao equipamento e ao suprimento de materiais para as operações de venda. A faixa de protecção é vendida separadamente.

**DIMENSÕES DO COMPARTIMENTO À ESQUERDA:**  
 L 61,5 x P 72,5 x A 70 cm

**DIMENSÕES DO COMPARTIMENTO À DIREITA:**  
 L 54,5 x P 72,5 x A 70 cm

## Personalização do painel para exposição

Forneça o fotolito completo, pronto para ser fotografado e indique o posicionamento no painel de exposição.

As cores das tintas devem ser especificadas. Escolha de 1 a 4 cores.

**Tamanho da área de impressão:**  
 CVC72 e CVC724  
 L 53,5 x A 74,5 cm  
 CVC55 L 112,5 x A 74,5 cm.

Será cobrada uma taxa de \*\*por hora referente ao trabalho artístico de qualquer pedido que seja apresentado sem o fotolito completo, pronto para ser fotografado.

A Cambro entrará em contacto consigo antes de realizar qualquer trabalho, no caso da cobrança desta taxa.

Taxa líquida de montagem de \*\*por desenho, além de \*\*líquidos por cor.

Tempo necessário para produção: três semanas depois que as provas forem aprovadas.

CVC72 e CVC724 – Painel de apresentação standard Campus Cuisine para todos os pedidos, excepto quando houver pedidos de personalização.

\*\*Entre em contacto com o seu representante da Cambro para obter os preços.

## CVC55



Configure com recipientes de tamanho inteiro ou reduzido e barras divisórias para aumentar a oferta de produtos.



Mangueira de refrigerantes ou fio eléctrico conta com uma abertura no balcão de 10 x 17 cm. A cobertura é standard.

CÓDIGO	DESCRIÇÃO	CONTÉM	DIMENSÕES TOTAIS C x L x A
<b>Acessórios Opcionais</b>			
CB1220	Tábua de cortar	CVC724, CVC72, CVC55	53,5 x 33,5 x 1,3 cm
CP1220	Camchiller®	CVC724, CVC72	53 x 33 x 3,8
DIV12	Separador	CVC724, CVC72, CVC55	32,5 de comprimento
WCR1220	Tampa para receptáculo	CVC724, CVC72, CVC55	53,5 x 33 x 5
730STP	Correia de fixação	CVC55	—
<b>DIV12 Quantidade por caixa: 3 730STP Quantidade por caixa: 2 Todos os outros, quantidade por caixa: 1</b>			

# CAMSHELVING® FLEX STATION

- Reduza o tempo de serviço e dê às crianças tempo para as refeições, montando estações portáteis Grab-N-Go em locais úteis.
- Ideal para preparar pequenos-almoços, programas de fruta e vegetais frescos, fomentar vendas "à la carte" e programas alimentares de verão ou jantares.
- Utilize recipientes Camwear® pretos e barras de divisão inclinadas para conferir um aspeto moderno e um acesso fácil aos artigos.



CÓDIGO	DESCRIÇÃO	DIMENSÕES P x C x A	QUANTIDADE UNITÁRIA
<b>Embalagem EMU244870FXPKG inclui</b>			
EMPK2470	Kits de postes móveis com rodas	610 x 1220 x 1778 mm	2
EMTR482PK	Travessas móveis	1220	4
EDBA	Barras de divisão angulares	610	36
CSID6	Etiquetas de identificação	25 x 152	24
<b>Acessórios opcionais</b>			
EMSK2448S1	Kit de prateleira sólida	610 x 1220	1
12189CW135	Caixa para alimentos transparente Camwear	305 x 460 x 230	12
1218SCCW135	Camwear SlidingLid™ transparente	305 x 460	12
CP814159	Camchiller® compacto	<b>C 355,6 x L 203,2 x A 38</b>	12

CÓDIGO	DESCRIÇÃO	DIMENSÕES P x C x A	QUANTIDADE UNITÁRIA
<b>Embalagem CPMU244867FXPKG inclui</b>			
CPMPK2467	Kits de postes móveis com rodas	610 x 1220 x 1778 mm	2
CPTR482PK	Travessas	1220	4
CSDBA	Barras de divisão angulares	610	36
CSID6	Etiquetas de identificação	25 x 152	24
<b>Acessórios opcionais</b>			
CPSK2448S1	Kit de prateleira sólida	610 x 1220	1
16CW110	Recipientes pretos Camwear	325 x 530	12
CP814159	Camchiller compacto	<b>C 355,6 x L 203,2 x A 38</b>	12



## Barras de divisão angulares

Segura com segurança recipientes e caixas para alimentos, no local, permitindo um acesso fácil.




## Caixa para conservação de alimentos Camwear

Caixa à prova de choque, durável e transparente, permite a visibilidade do seu conteúdo. Ideal para servir frutas e vegetais a granel durante o dia e para os manter frescos num frigorífico ou arca congeladora de um dia para o outro.



## Recipientes de Camwear para alimentos

Armazene, transporte e sirva tudo num só recipiente. Os recipientes pretos duráveis têm um aspeto moderno e elegante e são fáceis de limpar e armazenar quando não estão a ser utilizados.



## Camchiller compacto

Mantenha a temperatura fresca dos produtos sensíveis durante horas com os Camchillers. Reduza o risco de contaminação cruzada eliminando a utilização de gelo.

# ASSENTOS PARA CRIANÇAS E ORGANIZADORES CAMKIOSK®

## Assentos para crianças

- Assento contornado, laterais altas, base quadrada ampla e superfície não deslizante para o conforto e a segurança da criança.
- Seleccione entre os modelos duplo ou único, com ou sem correia.
- O polietileno durável não racha, amassa, lasca, enferruja, quebra, e tampouco se formam bolhas.

**Cores:** Preto (110), Castanho Escuro (131), Bege Café (157), Azul-marinho (186), Verde Kentucky (519), Vermelho Ardente (158).

As embalagens de 4 não podem ser vendidas separadamente.



A Assento único

B Assento duplo

DIMENSÕES	L x P x A
Geral	29,5 x 28,6 x 20,6 cm
Base do assento	22,2 x 24,7
Assento interno	24,1 x 24,7 x 10,2

CÓDIGO	100BC	100BC1	100BCS
<b>Assento único</b>			
<b>DESCRIÇÃO</b>	sem cinto	sem cinto	com cinto
<b>QUANTIDADE POR CAIXA</b>	4	1	4



DIMENSÕES	L x P x A
Geral	31,6 x 31,1 x 23,8 cm
Base do assento A	31,6 x 31,1
Base do assento B	32,1 x 30,8
Assento interno A	21 x 24,4 x 8,3
Assento interno B	27,3 x 27,3 x 12,1

CÓDIGO	200BC	200BC1	200BCS
<b>Assento único</b>			
<b>DESCRIÇÃO</b>	sem cinto	sem cinto	com cinto
<b>QUANTIDADE POR CAIXA</b>	4	1	4

Os assentos para crianças estão disponíveis com ou sem cintos de segurança.

## Organizadores Cambro®

- Utilize para armazenar condimentos não perecíveis, utensílios e guardanapos descartáveis.
- Suporta recipientes em arranjos de 2 x 3, 2 x 4, 3 x 3 ou 3 x 4, de acordo com a necessidade.
- Feitos de polietileno sem emendas e de peça única.
- Colocado sobre uma superfície plana ou montado na parede (cada recipiente suporta até 4,5 kg).
- Fácil de montar e de limpar.

**Somente recipientes cores:** Castanho Escuro (131), Preto (110), Azul Ardósia (401), Cinza Riscado (480).

Pacote combinado da linha Versa.

**Cores:** Preto (110), Cinza Riscado (480).



### CORES E PRODUTOS EM ARMAZÉM C.E.L.

5412CBP: (131), (480)  
6RS6: (480)



Organizador Versa montado na parede.



Todos os recipientes vendidos separadamente.  
5412CBP



8RS8



6RS6

CÓDIGO	DESCRIÇÃO	DIMENSÕES	QUANTIDADE POR CAIXA
<b>Somente recipientes</b>		<b>L x P x A</b>	
5412CBP		13 x 30,5 x 11 cm	12
<b>Pacote combinado da linha Versa</b>		<b>C x P x A (unidade completa)</b>	
12RS12	Suporte com 12 recipientes	64,8 x 54,3 x 36,2	1
9RS9	Suporte com 9 recipientes	51,1 x 54,3 x 36,2	1
8RS8	Suporte com 8 recipientes	64,8 x 48,8 x 24,1	1
6RS6	Suporte com 6 recipientes	51,1 x 48,8 x 24,1	1



# CAMBAR® PORTÁTEIS

- Bares de bebidas portáteis e com estilo para que se possam receber convidados em qualquer ambiente.
- Seleccione um de três sistemas: económico, para o serviço de garrafas e latas, sistemas de configuração de máquinas de refrigerante parciais ou completas para pré-mistura (botija) ou pós-mistura (sacola-na-caixa).
- Disponível em três tamanhos:
  - O BAR730 grande é perfeito para banquetes e cocktails.
  - O BAR730 grande é perfeito para banquetes e cocktails.
  - O BAR540 pequeno é ultra-portátil para a utilização em ambientes externos e eventos com espaço limitado.
- Todos os modelos incluem um trilho de velocidade e uma pia com capacidade para 36,3 kg de gelo, com tampa. A pia do BAR540 vem descoberta.
- O polietileno impermeável e resistente a impactos não racha, amassa, lasca, enferruja, quebra, e tampouco se formam bolhas.
- Leve e portátil.
- Fácil de desmontar, limpar e montar.



BAR650 apresentado com a decoração standard Areia Granito (194).



BAR650DS apresentado com a decoração Designer Sedona (668)

## TRÊS TAMANHOS

## TRÊS SISTEMAS

	<b>SISTEMA ECONÓMICO</b>	<b>SISTEMA BÁSICO</b>	<b>SISTEMA COMPLETO</b>
<b>Grande BAR730 Modelos</b> 	<ul style="list-style-type: none"> <li>• Para o serviço de garrafas, latas ou misturadores.</li> <li>• Inclui balde de gelo e trilho de velocidade.</li> <li>• Decoração standard ou designer.</li> </ul>	<ul style="list-style-type: none"> <li>• Parcialmente equipado para serviço de refrigerante pré ou pós-mistura.</li> <li>• O operador termina a instalação.</li> <li>• Decoração standard ou designer.</li> </ul>	<ul style="list-style-type: none"> <li>• Totalmente equipado na fábrica para serviço de refrigerante pré ou pós-mistura.</li> <li>• Decoração standard ou designer.</li> </ul>
	<b>Decoração Standard</b> BAR730  <b>Decoração Designer</b> BAR730DS	<b>Decoração Standard</b> BAR730CP  <b>Decoração Designer</b> BAR730DSCP	<b>Decoração Standard</b> BAR730PM, BAR730PMT, BAR730PMT200, BAR730DX  <b>Decoração Designer</b> BAR730DSPM, BAR730DSPMT, BAR730DSPMT2, BAR730SDSX
<b>Médio BAR650 Modelos</b> 	<b>Decoração Standard</b> BAR650  <b>Decoração Designer-</b> BAR650DS	<b>Decoração Standard</b> BAR650CP  <b>Decoração Designer</b> BAR650DSCP	<b>Decoração Standard</b> BAR650PM, BAR650PMT, BAR650PMT200, BAR650DX  <b>Decoração Designer</b> BAR650DSPM, BAR650DSPMT, BAR650DSPMT2, BAR650SDSX
<b>Pequeno BAR540 Modelos</b> 	<b>Decoração Standard</b> BAR540  <b>Decoração Designer</b> BAR540DS	—  —	—  —

# PACOTES E ACESSÓRIOS PARA CAMBARS® PORTÁTEIS

Equipamento standard, pistolas de refrigerantes, decoração standard e de Designer

EQUIPAMENTO DE DECORAÇÃO STANDARD	ECONÓMICO			SISTEMA BÁSICO			SISTEMA COMPLETO PÓS-MISTURA (saco na caixa)				SISTEMA COMPLETO Pré-MISTURA (Recipientes)	
	BAR540	BAR650	BAR730	BAR650CP	BAR730CP	BAR650PM	BAR650PMT	BAR730PM	BAR730PMT	BAR650DX	BAR730DX	
EQUIPAMENTO DE DECORAÇÃO DESIGNER	BAR540DS	BAR650DS	BAR730DS	BAR650DSCP	BAR730DSCP	BAR650DSPM	BAR650DSPMT	BAR730DSPM	BAR730DSPMT	BAR650SDX	BAR730SDX	
Bombas de xarope sacola-na-caixa						3 ea	3 ea	6 ea	6 ea			
Trilhos para sacola-na-caixa (comportam 3 caixas cada)						1	1	2	2			
Máquina de gaseificação						Sim	Sim	Sim	Sim			
CO <sub>2</sub> regulador						Sim	Sim	Sim	Sim	Sim	Sim	
Grampo e corrente de CO <sub>2</sub>				Sim	Sim	Sim	Sim	Sim	Sim	Sim	Sim	
Prato frio de 8 circuitos em tina de gelo				Sim	Sim	Sim	Sim	Sim	Sim	Sim	Sim	
Tampa da pia para gelo	Pia apenas	Sim	Sim	Sim	Sim	Sim	Sim	Sim	Sim	Sim	Sim	
Tira de retenção		1	2	1	2	1	1	2	2	1	2	
Máquina de refrigerante (5, 6 ou 8 botões)						5	5	8	8	5	6	
Compartimento com trilho (5 ou 7 garrafas)	5	7	7	7	7	7	7	7	7	7	7	
Bomba de água						Sim	Sim	Sim	Sim			
Tanque de água							Sim		Sim			
Ligação à água corrente (rede local de água)						Sim	Sim	Sim	Sim			
Tanque de resíduos		Sim	Sim	Sim	Sim	Sim	Sim	Sim	Sim	Sim	Sim	
Tampa de vinil	Sim	Sim	Sim	Sim	Sim	Sim	Sim	Sim	Sim	Sim	Sim	

**Notas:** Todos os modelos BAR540 – Quatro articuláveis de 5 pol., duas com freios. Todos os modelos BAR650 e BAR730 – Quatro articuláveis de 6 pol., duas com freios.

## Máquina de refrigerante por Wunder-Bar®

- Entrega rápida, com pouca espuma.
- Dois anos de garantia da Wunder-Bar.
- Inclui alforje com dreno de excesso.
- Disponível apenas com os sistemas completos.



**Pós-Mistura 8 botões**  
(BAR730 sistema completo)



**Pós-Mistura 5 botões**  
(BAR650 sistema completo)



**Pre-Mistura 6 botões**  
(BAR730 sistema completo)



**Pre-Mistura 5 botões**  
(BAR650 sistema completo)

## Cores da decoração standard BAR540, BAR650, BAR730



110

Preto



191


Cinza Granito



194

Areia Granito

BAR650, BAR730 somente



189


Castanho mgno em dois tons



420


Cinza Granito com base em Preto

BAR540 somente




131

Castanho Escuro



401

Azul Granulado



615


Cinzento Carvão

Decoração BAR650, BAR730 somente




667

Manhattan



770

Chicago



668

Sedona



669

Carmel

As opções de cores para o BAR540 em decoração Designer estão listadas em conjunto com os detalhes desse equipamento.

## Placa de arrefecimento exclusiva

- Design patenteado em "telhado" que body à água do gelo fundido escoar para o fundo a cuba do gelo e daí para os recipientes de águas sujas.
- A exposição do circuito a uma placa de arrefecimento provoca o arrefecimento dos líquidos dispensados pela pistola de refrigerante.



O placa de arrefecimento está protegido pela patente dos EUA 5,743,602.

## Acessórios opcionais para os Cambars

CÓDIGO	DESCRIÇÃO
650WS	Prateleira metálica para o Cambar BAR650
730WS	Prateleira metálica para o Cambar BAR730
730SR	Compartimento com trilho para 7 garrafas
BAR54SR	Compartimento com trilho para 5 garrafas

Quantidade por caixa: 1

**Cores do Speed Rail 730SR:** Preto (110), Castanho Escuro (131), Cinza Granito (191).

**Cores do Speed Rail BAR54SR:** Preto (110), Castanho Escuro (131), Cinza Granito (191), Areia Granito (194), Azul Granulado (401).




# CARATERÍSTICAS DO SISTEMA CAMBAR® APÓS-MISTURA

## Concebido para máxima funcionalidade

- Pistola de gasosa e tomada de 110 V protegidas por um Interruptor de Falha por Ligação à Terra são posicionadas ergonomicamente para acesso conveniente do operador e um espaço de trabalho máximo.
- Linha para bebidas certificada por NSF, com revestimento de lavagem Flushable Glas-Flex™ para uma lavagem fácil e substituição mesmo dos sabores mais intensos.
- Higiénico e fácil de limpar.

### Frente



Bombas instaladas dentro da caixa de aço inoxidável.

Linhas de xaropes codificados por cores, com revestimento de lavagem Flushable Glas-Flex™ para uma lavagem fácil e substituição mesmo dos sabores mais intensos.

A caixa de carbonação instalada é protegida por um Interruptor de Falha por Ligação à Terra.

### Traseira



Tomada de corrente alterna com interruptor ligado/desligado para poder usar um misturador ou outro equipamento de bar.

A pistola de gasosa tem o suporte de encaixe na prateleira, deixando livre o espaço de trabalho.

Correias com suportes e olhais moldados, fixam os tanques à unidade.

Prateleira de suporte de aço inoxidável para colocar a bolsa na caixa.

Tanque de resíduos.

Fácil acesso para retirar a pistola do bar conforme necessário.

Tanque de água fresca.

# CAMBAR® PORTÁTEIS – SISTEMA COMPLETO BAR730

Sistema pós-mistura para xarope na caixa de 18,9L (Suporta até 6 recipientes "bag-in-box" e 1 tanque de CO<sub>2</sub>.)

## BAR730PM E BAR730DSPM

Inclui o equipamento básico do Basic System, mais:

- 1 pistola de refrigerante pós-mistura (8 botões).
- 1 carbonatador.
- 2 prateleiras em inox para caixas de xarope.
- 6 bombas para recipientes "bag-in-box".
- 1 válvula reguladora de CO<sub>2</sub> com tubagem, mangueira e linhas.
- Linha de ligação à água da rede.

## BAR730PMT, BAR730DSPMT, BAR730PMT220 E BAR730DSPMT2

\*Inclui todos os elementos referidos acima, mais: 1 reservatório de água de 64,3 litros e 1 bomba de água. Cabo para ligação ao sistema de distribuição de água não incluído.



BAR730SDSX  
Mostrado em  
acabamento  
Caramelo Designer  
Decor (669).



Placa de  
arrefecimento



Bomba e  
Carbonador

BAR730DSPMT  
Apresentado com o tanque de água e prateleiras  
para recipientes "bag-in-box".



Todos os CamBars têm uma capa de vinil  
incluída. A capa não está lista pela NSF.

CÓDIGO	TENSÃO	TANQUE DE ÁGUA	DIMENSÕES C x L x A	UNIDADE PESO
<b>Decoração Standard</b>				
BAR730PM	110	Não	184,8 x 66 x 121,9 cm	152 kg
BAR730PMT	110	Sim	184,8 x 66 x 121,9	157
BAR730PMT220	220	Sim	184,8 x 66 x 121,9	157
<b>Decoração Designer</b>				
BAR730DSPM	110	Não	197,2 x 72,4 x 120,7	176
BAR730DSPMT	110	Sim	197,2 x 72,4 x 120,7	181
BAR730DSPMT2	220	Sim	197,2 x 72,4 x 120,7	181

Sistema pré-mistura para recipientes de refrigerante de 18,9 L (Comporta até 7 recipientes e 1 tanque de CO<sub>2</sub>.)

## BAR730DX E BAR730SDSX

Inclui o equipamento básico do Basic System, mais:

- 1 pistola de refrigerante pré-mistura (6 botões).



Placa de  
arrefecimento



BAR730DX

CÓDIGO	TANQUE DE ÁGUA	DIMENSÕES C x L x A	UNIDADE PESO
<b>Decoração Standard</b>			
BAR730DX	Não	184,8 x 66 x 121,2 cm	133 kg
<b>Decoração Designer</b>			
BAR730SDSX	Sim	197,2 x 72,4 x 120,7	151

# CAMBAR® PORTÁTEIS – SISTEMA BÁSICO E ECONÓMICO

## Basic System BAR730 Parcialmente Equipado para Serviço de Refrigerantes

Requer instalação pelo cliente de sistema da pistola de refrigerante pré-mix ou pós-mix.

### Inclui:

- 1 placa de arrefecimento selada com 8 circuitos.
- 1 cadeia de CO<sub>2</sub>.
- 1 guia rápida (7 garrafas).
- 1 cuba de gelo com 36,3 kg de capacidade.
- 1 tampa de cuba de gelo.
- 1 recipiente de águas sujas.
- 2 cintas de retenção.
- 4 rodas giratórias de 15,24 cm (duas com travão).
- 1 capa vinílica.

CÓDIGO	DIMENSÕES C x L x A	UNIDADE PESO
<b>Decoração Standard</b>		
BAR730CP	184,8 x 66 x 121,9 cm	132 kg
<b>Decoração Designer</b>		
BAR730DSCP	197,2 x 72,4 x 120,7	146



Placa de arrefecimento

BAR730DSCP

Mostrado com quatro prateleiras metálicas opcionais; ver detalhes em Pacotes e Acessórios para CamBar portáteis.

## Sistema Economy BAR730 Para Garrafa, Lata ou Serviço de Mixer

### Inclui:

- 1 guia rápida (7 garrafas).
- 1 cuba de gelo com 36,3 kg de capacidade.
- 1 tampa de cuba de gelo.
- 1 recipiente de águas sujas.
- 2 cintas de retenção.
- 4 rodas giratórias de 15,24 cm (duas com travão).
- 1 capa vinílica.

CÓDIGO	DIMENSÕES C x L x A	UNIDADE PESO
<b>Decoração Standard</b>		
BAR730	184,8 x 66 x 121,9 cm	90 kg
<b>Decoração Designer</b>		
BAR730DS	197,2 x 72,4 x 120,7	111,2



# CAMBAR® PORTÁTEIS – SISTEMA COMPLETO BAR650

**Sistema pós-mistura para xarope na caixa de 18,9L.  
(Comporta até 3 recipientes "bag-in-box" e 1 tanque de CO<sub>2</sub>.)**

## BAR650PM E BAR650DSPM

Inclui o equipamento básico do Basic System, mais:

- 1 pistola de refrigerante pós-mistura (5 botões).
- 1 carbonatador.
- 1 prateleira em inox para recipientes "bag-in-box".
- 3 bombas para recipientes "bag-in-box".
- 1 válvula reguladora de CO<sub>2</sub> com tubagem, mangueira e linhas.
- linha de ligação à água da rede.
- Bomba de água.
- Filtro da água.



Placa de arrefecimento

## BAR650PMT, BAR650DSPMT, BAR650PMT220 E BAR650DSPMT2

Inclui todos os elementos referidos acima, mais: 1 reservatório de água de 64,3 litros e 1 bomba de água. Cabo para ligação ao sistema de distribuição de água não incluído.

CÓDIGO	TENSÃO	TANQUE DE ÁGUA	DIMENSÕES C x L x A	UNIDADE PESO
<b>Decoração Standard</b>				
BAR650PM	110	Não	171,5 x 72,4 x 120,7 cm	137 kg
BAR650PMT	110	Sim	171,5 x 72,4 x 120,7	142
BAR650PMT220	220	Sim	171,5 x 72,4 x 120,7	142
<b>Decoração Designer</b>				
BAR650DSPM	110	Não	171,5 x 72,4 x 120,7	158
BAR650DSPMT	110	Sim	171,5 x 72,4 x 120,7	163
BAR650DSPMT2	220	Sim	171,5 x 72,4 x 120,7	163



**CULUS**  
USTED  
Bomba e Carbonador

**BAR650DSPMT**  
Apresentado com o reservatório de água e prateleiras para recipientes "bag-in-box".

**Sistema pré-mistura para recipientes de refrigerante de 18,9L  
(Comporta até 5 recipientes e 1 tanque de CO<sub>2</sub>.)**

## BAR650DX E BAR650SDX

Inclui o equipamento básico do Basic System, mais:

- 1 pistola de refrigerante pré-mistura (5 botões).

CÓDIGO	DIMENSÕES C x L x A	UNIDADE PESO
<b>Decoração Standard</b>		
BAR650DX	171,5 x 72,4 x 120,7 cm	120,3 kg
<b>Decoração Designer</b>		
BAR650SDX	171,5 x 72,4 x 120,7	142



Placa de arrefecimento



**BAR650SDX**

# CAMBAR® PORTÁTEIS MÉDIO E PEQUENO – SISTEMA BÁSICO E ECONÓMICO

## Sistema Basic BAR 650 – Modelo médio Parcialmente Equipado para Serviço de Refrigerante

Requer instalação pelo cliente de sistema da pistola de refrigerante pré-mix ou pós-mix.

### Inclui:

- 1 placa de arrefecimento selada com 8 circuitos.
- 1 cadeia de CO<sub>2</sub>.
- 1 guia rápida (7 garrafas).
- 1 cuba de gelo com 36,3 kg de capacidade.
- 1 tampa de cuba de gelo.
- 1 recipiente de águas sujas.
- 1 cinta de retenção.
- 4 rodas giratórias de 15,24 cm (duas com travão).
- 1 capa vinílica.

CÓDIGO	DIMENSÕES C x L x A	UNIDADE PESO
<b>Decoração Standard</b>		
BAR650CP	171,5 x 72,4 x 120,7 cm	129,3 kg
<b>Decoração Designer</b>		
BAR650DSCP	171,5 x 72,4 x 120,7	137



Placa de arrefecimento

BAR650DSCP

Apresentado com duas prateleiras metálicas opcionais; ver detalhes em Pacotes e Acessórios para CamBar portáteis.

## Sistema Economy BAR650 – Modelo Médio Para Garrafa, Lata ou Serviço de Mixer

### Inclui:

- 1 guia rápida (7 garrafas).
- 1 cuba de gelo com 36,3 kg de capacidade.
- 1 tampa de cuba de gelo.
- 1 recipiente de águas sujas.
- 1 cinta de retenção.
- 4 rodas giratórias de 15,24 cm (duas com travão).
- 1 capa vinílica.

CÓDIGO	DIMENSÕES C x L x A	UNIDADE PESO
<b>Decoração Standard</b>		
BAR650	171,5 x 72,4 x 120,7 cm	78,5 kg
<b>Decoração Designer</b>		
BAR650DS	171,5 x 72,4 x 120,7	100



BAR650DS

Apresentado com duas prateleiras metálicas opcionais; ver detalhes em Pacotes e Acessórios para CamBar portáteis.

## Sistema Economico BAR540 - Modelo Pequeno Para Serviço de Garrafas, Latas or Mixer

### Inclui:

- 1 guia rápida (5 garrafas).
- 1 cuba de gelo com 36,3 kg de capacidade.
- 4 rodas giratórias de 12,7 cm (duas com travão).
- 1 capa vinílica.

CÓDIGO	DIMENSÕES C x L x A	UNIDADE PESO
<b>Decoração Standard</b>		
BAR540	137,2 x 65,7 x 117,2 cm	53,1 kg
<b>Decoração Designer</b>		
BAR540DS	137,2 x 65,7 x 117,2	56



BAR540DS

### Decoração

BAR540 somente

670 Base em Preto, balcão em Carvão

671 Base em Areia Granito, balcão em Cinza Granulado

672 Base em Areia Granito, balcão em Cacao

# CARROS PARA TRANSPORTAR GELO, COM TAMPA DESLIZANTE

- A estrutura de polietileno e o espesso isolamento de espuma mantêm o gelo durante dias.
- O exterior robusto e para todas as temperaturas não racha, amassa, lasca, enferruja, quebra, e tampouco se formam bolhas.
- A tampa deslizante única desliza para trás e por baixo durante a utilização, reduzindo o risco de contaminação involuntária.
- O poço retraído e a prateleira de drenagem mantêm o gelo afastado da água, aumentando o tempo em que se mantém o gelo.
- As pegas retraídas e moldadas facilitam a suspensão e as manobras.
- Tampas deslizantes inclinadas no topo encaixam-se sob as mesas e balcões de preparação/servimento.



ICS175LB  
(baixo) Mostrado com roda-fácil traseira.



ICS125L  
(baixo)



ICS100L4S  
(baixo)

ICS100L  
(baixo)



ICS175T  
(alto)

**Cores:** Preto (110), Azul Ardósia (401), Castanho Escuro (131), Bege Café (157), Cinza Granito (191).

Os carrinhos com SlidingLid ICS125L, ICS125L4S e ICS125LB para transportar gelo são cobertos pela patente dos Estados Unidos D 468,071 S. Os carrinhos para gelo SlidingLid ICS100L e ICS100L4S estão cobertos pela patente norte-americana D 424,883.



## CORES E PRODUTOS EM ARMAZÉM C.E.L.

ICS100L, ICS125L: (191)

## Descrição das rodas

Consulte o tipo de roda no gráfico. Todas as rodinhas são 5 polegadas 12,7 cm.

**A:** 2 fixas, 2 articuláveis, 1 com travão

**A1:** 2 articuláveis, 2 com travões

**B:** 4 articuláveis, 1 com travão

**C:** 2 articuláveis, 1 com travão, 2 roda-fácil de 20,3 cm

**D:** 2 articuláveis, 1 com travão, 2 roda-fácil de 25,4 cm

**E:** 2 articuláveis, 1 com travão, 2 roda-fácil largas de 25,4 cm



ICS175TB  
(alto) Mostrado com roda-fácil traseiras.



ICS200TB  
(alto) Mostrado com roda-fácil largas traseiras.



**StoreSafe**  
STORE FRESH

CÓDIGO	CAPACIDADE	DIMENSÕES EXTERIORES L x P x A	TIPO DE RODAS
<b>Baixo</b>			
ICS100L	46 kg	57 x 77 x 73 cm	A1
ICS100L4S	46	57 x 77 x 73	B
ICS125L	57	58,5 x 80 x 74,5	A
ICS125LB	57	58,5 x 80 x 74,5	C
ICS175L	80	61 x 95,5 x 74,5	A
ICS175LB	80	61 x 95,5 x 74,5	D
<b>Alto</b>			
ICS125T	57	58,5 x 80 x 88	A
ICS175T	80	58,5 x 86,5 x 95,5	A
ICS175TB	80	58,5 x 86,5 x 95,5	D
ICS200TB	91	58,5 x 86,5 x 100,5	E

Quantidade por caixa: 1





# SISTEMA DE LAVAGEM DE UTENSÍLIOS E ARMAZENAGEM

Sistema de Lavagem da Louça 4 em 1  
Camrack®

Camdollies®

Carros para Carga Pesada

Carro para Tabuleiros e Pratos / Carro para  
Tabuleiros e Talheres

Carrinho para Pratos Ajustável da Série S

Supporte de Pratos Ajustável ADC33

Carrinhos para Pratos, Carrinho Ajustável  
para Bandejas e Pratos

Recipientes Cambox para usos Diversos

Carro de Serviço KD e Carro Utilitário KD

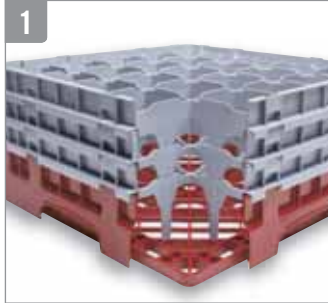
Carros de Serviço



# SISTEMA DE LAVAGEM DE LOUÇA 4 EM 1 CAMRACK®

O sistema Camrack protege os copos de vidro e mantém-nos limpos até ao evento seguinte, eliminando a necessidade de nova lavagem.

## Lavagem Eficiente



Os compartimentos internos abertos permitem a circulação de água e de soluções de limpeza, além de promoverem uma secagem rápida e completa.

Os Camracks em polipropileno duradouro são concebidos para suportar produtos químicos e altas temperaturas até 93°C.

## Armazenagem Sanitária



Paredes exteriores fechadas mantêm os dedos e os contaminantes fora e reduzem o risco de quebra e ferimentos. A tampa Camrack, bem como o Camdolly, tornam este sistema completamente fechado. Os copos de vidro mantêm-se limpos quando armazenados, pelo que os operadores só terão de os lavar uma vez.

## Controlo De Quantidades




Uma variedade de cores de engradados-base ajudam a identificar tanto o conteúdo como a quantidade por engradado num rápido correr de olhos. Disponível em 10 cores.

## Transporte Seguro e Sanitário



Os Camracks podem ser transportados numa unidade única em campus de grande dimensão ou para locais fora das instalações. Pegas de prensão fácil e lados suavemente sobreponíveis facilitam o manuseamento seguro.

A tampa Camrack veda por cima e a Camdolly® veda por baixo.



Os Camracks podem empilhar-se com cestos dos principais fabricantes.



Opções de rotulagem incluem estampagem à quente de uma cor ou clips pré-impresos.



Os Camracks são cobertos por uma ou mais das seguintes patentes: Cesto para pratos com base sólida D 412,607. Cesto para pratos com meia base D 404,176. Meio extensor para cesto de pratos D 400,321. Extensor alargado para cesto de pratos D 399,614. Cesto para pratos com extensor 5,934,486 Patente utilitária. Cesto para pratos com base dentada D 403,472.

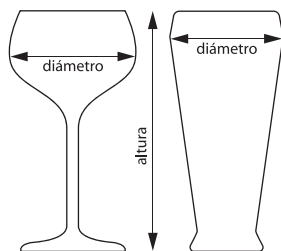


# CAMRACKS® DE TAMANHO INTEIRO PARA TAÇAS E TULIPAS

Estes cestos oferecem protecção completa para todas as delicadas e valiosas taças e tulipas, desde a lavagem ao manuseio, à armazenagem e ao transporte.

## Escolha o cesto correcto:

1. Verifique a medida do diâmetro máximo do seu copo (taça ou tulipa) para determinar o número de compartimentos.
2. Verifique a medida da altura máxima do seu copo (taça ou tulipa) até à borda superior para determinar a altura do compartimento.



25S534

### CORES E PRODUTOS EM ARMAZÉM C.E.L.

TODOS OS CAMRACKS: (110), (119), (151), (163), (167), (168), (184), (186), (414), (416)

Guias de Tamanhos Camrack disponíveis em [www.cambr.com/mycamracks](http://www.cambr.com/mycamracks) e no App da Cambro.

## 9 COMPARTIMENTOS


**14,9 cm**  
DIÂMETRO MÁXIMO



	ALTURA MÁXIMA	9,2 cm	13,3 cm	17,4 cm	21,5 cm	25,7 cm	29,8 cm
CÓDIGO		9S318	9S434	9S638	9S800	9S958	9S1114
QUANTIDADE POR CAIXA		5	4	3	2	2	2
ALT.EXT. / CESTO		14,3 cm	18,4 cm	22,5 cm	26,7 cm	30,8 cm	34,9 cm

## 16 COMPARTIMENTOS

**11,11 cm**  
DIÂMETRO MÁXIMO



	ALTURA MÁXIMA	9,2 cm	11,4 cm	13,3 cm	15,5 cm	17,4 cm	19,6 cm
CÓDIGO		16S318	16S418**	16S434	16S534**	16S638	16S738**
QUANTIDADE POR CAIXA		5	5	4	4	3	3
ALT.EXT. / CESTO		14,3 cm	14,3 cm	18,4 cm	18,4 cm	22,5 cm	22,5 cm
	ALTURA MÁXIMA	21,5 cm	23,8 cm	25,7 cm	27,9 cm	29,8 cm	32 cm
CÓDIGO		16S800	16S900**	16S958	16S1058**	16S1114	16S1214**
QUANTIDADE POR CAIXA		2	2	2	2	2	2
ALT.EXT. / CESTO		26,7 cm	26,7 cm	30,8 cm	30,8 cm	34,9 cm	34,9 cm

### Cores básicas dos cestos:



**Cor do extensor:** Cinza Suave (151). \*\*Os extensores de compartimento não podem ser acrescentados. Personalizações estão disponíveis. Consulte a contracapa. Para obter uma visualização mais exacta das cores, ligue para o seu representante de vendas e solicite amostras reais das cores. Entre em contacto com o serviço de apoio ao cliente para pedidos especiais.

# CAMRACKS® DE TAMANHO INTEIRO PARA TAÇAS E TULIPAS

Faça a correspondência correcta do cesto com o copo em [www.cambro.com/Reference\\_Guides](http://www.cambro.com/Reference_Guides).

**9,84 cm**  
DIÂMETRO MÁXIMO



## 20 COMPARTIMENTOS

ALTURA MÁXIMA	9,2 cm	11,4 cm	13,3 cm	15,5 cm	17,4 cm	19,6 cm
CÓDIGO	20S318	20S418**	20S434	20S534**	20S638	20S738**
QUANTIDADE POR CAIXA	5	5	4	4	3	3
ALT.EXT. / CESTO	14,3 cm	14,3 cm	18,4 cm	18,4 cm	22,5 cm	22,5 cm
ALTURA MÁXIMA	21,5 cm	23,8 cm	25,7 cm	27,9 cm	29,8 cm	32 cm
CÓDIGO	20S800	20S900**	20S958	20S1058**	20S1114	20S1214**
QUANTIDADE POR CAIXA	2	2	2	2	2	2
ALT.EXT. / CESTO	26,7 cm	26,7 cm	30,8 cm	30,8 cm	34,9 cm	34,9 cm

\*\*Os extensores de compartimento não podem ser acrescentados

**8,7 cm**  
DIÂMETRO MÁXIMO



## 25 COMPARTIMENTOS

ALTURA MÁXIMA	9,2 cm	11,4 cm	13,3 cm	15,5 cm	17,4 cm	19,6 cm
CÓDIGO	25S318	25S418**	25S434	25S534**	25S638	25S738**
QUANTIDADE POR CAIXA	5	5	4	4	3	3
ALT.EXT. / CESTO	14,3 cm	14,3 cm	18,4 cm	18,4 cm	22,5 cm	22,5 cm
ALTURA MÁXIMA	21,5 cm	23,8 cm	25,7 cm	27,9 cm	29,8 cm	32 cm
CÓDIGO	25S800	25S900**	25S958	25S1058**	25S1114	25S1214**
QUANTIDADE POR CAIXA	2	2	2	2	2	2
ALT.EXT. / CESTO	26,7 cm	26,7 cm	30,8 cm	30,8 cm	34,9 cm	34,9 cm

\*\*Os extensores de compartimento não podem ser acrescentados

**7,94 cm**  
DIÂMETRO MÁXIMO



## 30 COMPARTIMENTOS

ALTURA MÁXIMA	9,2 cm	13,3 cm	17,4 cm	21,5 cm	25,7 cm	29,8 cm
CÓDIGO	30S318	30S434	30S638	30S800	30S958	30S1114
QUANTIDADE POR CAIXA	5	4	3	2	2	2
ALT.EXT. / CESTO	14,3 cm	18,4 cm	22,5 cm	6,7 cm	30,8 cm	4,9 cm

### CORES E PRODUTOS EM ARMAZÉM C.E.L.

TODOS OS CAMRACKS: (110), (119), (151), (163), (167), (168), (184), (186), (414), (416)

# CAMRACKS® DE TAMANHO INTEIRO PARA TAÇAS E TULIPAS

**7,3 cm**  
DIÂMETRO MÁXIMO



## 36 COMPARTIMENTOS

	ALTURA MÁXIMA	9,2 cm	11,4 cm	13,3 cm	15,5 cm	17,4 cm	19,6 cm
CÓDIGO		36S318	36S418**	36S434	36S534**	36S638	36S738**
QUANTIDADE POR CAIXA		5	5	4	4	3	3
ALT.EXT. / CESTO		14,3 cm	14,3 cm	18,4 cm	18,4 cm	22,5 cm	22,5 cm
	ALTURA MÁXIMA	21,5 cm	23,8 cm	25,7 cm	27,9 cm	29,8 cm	32 cm
CÓDIGO		36S800	36S900**	36S958	36S1058**	36S1114	36S1214**
QUANTIDADE POR CAIXA		2	2	2	2	2	2
ALT.EXT. / CESTO		26,7 cm	26,7 cm	30,8 cm	30,8 cm	34,9 cm	34,9 cm

**6,2 cm**  
DIÂMETRO MÁXIMO



## 49 COMPARTIMENTOS

	ALTURA MÁXIMA	9,2 cm	13,3 cm	17,4 cm	21,5 cm	25,7 cm	29,8 cm
CÓDIGO		49S318	49S434	49S638	49S800	49S958	49S1114
QUANTIDADE POR CAIXA		5	4	3	2	2	2
ALT.EXT. / CESTO		14,3 cm	18,4 cm	22,5 cm	26,7 cm	30,8 cm	34,9 cm

### CORES E PRODUTOS EM ARMAZÉM C.E.L.

TODOS OS CAMRACKS: (110), (119), (151), (163), (167), (168), (184), (186), (414), (416)



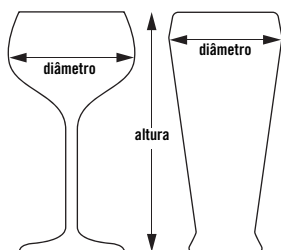
### Cores básicas dos cestos:

110	119	151	163	167	168	184	186	414	416
Preto	Verde Sherwood	Cinza Suave	Vermelho	Castanho	Azul	Bege	Azul-Marinho	Verde-Azulado	Uva

**Cor do extensor:** Cinza Suave (151). \*\*Os extensores de compartimento não podem ser acrescentados. Personalizações estão disponíveis. Consulte a contracapa. Para obter uma visualização mais exacta das cores, ligue para o seu representante de vendas e solicite amostras reais das cores. Entre em contacto com o serviço de apoio ao cliente para pedidos especiais.

# CAMRACKS® DE TAMANHO REDUZIDO PARA TAÇAS E TULIPAS

- Muito eficazes para transportar menos peso e para armazenar copos, cálices e taças em locais com espaço restrito.
- Ideal para lava-copos pequenas sob o balcão.



10HS434

Faça a correspondência correcta do cesto com o copo em [www.cambro.com/Reference\\_Guides](http://www.cambro.com/Reference_Guides).

## 8 COMPARTIMENTOS

**10,3 cm**  
DIÂMETRO MÁXIMO



	ALTURA MÁXIMA	9,2 cm	13,3 cm	17,4 cm	21,5 cm	25,7 cm	29,8 cm
CÓDIGO		8HS318	8HS434	8HS638	8HS800	8HS958	8HS1114
QUANTIDADE		5	4	3	2	2	2
ALT.EXT. / CESTO		14,3 cm	18,4 cm	22,5 cm	26,7 cm	30,8 cm	34,9 cm

## 10 COMPARTIMENTOS

**8,7 cm**  
DIÂMETRO MÁXIMO



	ALTURA MÁXIMA	9,2 cm	13,3 cm	17,4 cm	21,5 cm	25,7 cm	29,8 cm
CÓDIGO		10HS318	10HS434	10HS638	10HS800	10HS958	10HS1114
QUANTIDADE		5	4	3	2	2	2
ALT.EXT. / CESTO		14,3 cm	18,4 cm	22,5 cm	26,7 cm	30,8 cm	34,9 cm

## 17 COMPARTIMENTOS

**7,3 cm**  
DIÂMETRO MÁXIMO



	ALTURA MÁXIMA	9,2 cm	13,3 cm	17,4 cm	21,5 cm	25,7 cm	29,8 cm
CÓDIGO		17HS318	17HS434	17HS638	17HS800	17HS958	17HS1114
QUANTIDADE		5	4	3	2	2	2
ALT.EXT. / CESTO		14,3 cm	18,4 cm	22,5 cm	26,7 cm	30,8 cm	34,9 cm


### Cores básicas dos cestos:



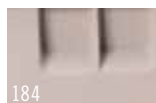
Verde Sherwood



Cinza Suave



Castanho



Bege



Azul-Marinho

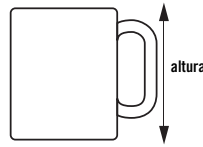


Uva

**Cor do extensor:** Cinza Suave (151). Personalizações estão disponíveis. Para obter uma visualização mais exacta das cores, ligue para o seu representante de vendas e solicite amostras reais das cores. Entre em contacto com o serviço de apoio ao cliente para pedidos especiais.

# CESTOS CAMRACK® DE TAMANHO INTEIRO E REDUZIDO PARA CHÁVENAS

- O recurso de inclinação drena a água das chávenas ou canecas para uma secagem rápida e higiénica.



16C414

## CORES E PRODUTOS EM ARMAZÉM C.E.L.

16C258, 16C414, 16C578, 20C258, 20C414: (151)

**11,1 x 10,95 cm**

COMPARTIMENTO



**16** COMPARTIMENTOS

ALTURA MÁXIMA	<b>6,6 cm</b>	<b>10,7 cm</b>	<b>14,9 cm</b>
CÓDIGO	16C258	16C414	16C578
QUANTIDADE	6	5	4
ALT.EXT. / CESTO	10,1 cm	14,3 cm	18,4 cm

**11,1 x 8,73 cm**

COMPARTIMENTO



**20** COMPARTIMENTOS

ALTURA MÁXIMA	<b>6,6 cm</b>	<b>10,7 cm</b>
CÓDIGO	20C258	20C414
QUANTIDADE	6	5
ALT.EXT. / CESTO	10,1 cm	14,3 cm



**10,4 x 11,1 cm**

COMPARTIMENTO



**8** COMPARTIMENTOS

ALTURA MÁXIMA	<b>6,6 cm</b>	<b>10,7 cm</b>
CÓDIGO	8HC258	8HC414
QUANTIDADE	6	5
ALT.EXT. / CESTO	10,1 cm	14,3 cm

**10,4 x 8,73 cm**

COMPARTIMENTO



**10** COMPARTIMENTOS

ALTURA MÁXIMA	<b>6,6 cm</b>	<b>10,7 cm</b>
CÓDIGO	10HC258	10HC414
QUANTIDADE	6	5
ALT.EXT. / CESTO	10,1 cm	14,3 cm

## Porta copos e chávenas

Cor Regal: Bege (133).

- Nervuras erguidas para drenagem e secagem rápidas.
- Comporta 20 copos ou 12 chávenas por camada.



StoreSafe  
STORE FRESH



Diâmetro máximo do bordo interno do copo:  
GK2000: 6,6 cm

Diâmetro máximo do bordo interno da chávena:  
KK1200: 7,4 cm

CÓDIGO	DESCRIÇÃO	QUANTIDADE POR CAIXA
<b>Recipientes organizadores para copos</b>		
GK2000 (Regal)	35,6 x 45,7 cm	12
<b>Recipientes organizadores para chávenas</b>		
KK1200 (Regal)	35,4 x 45,4	12

Cor básicas dos cestos para as chávenas: Cinza Suave (151).

Cor do extensor: Cinza Suave (151).

Personalização disponível. Consulte a contracapa.

# ACESSÓRIOS PARA O CAMRACK®

## Tampa Camrack e Camdolly®

- Utilize para cobrir e proteger engradados de pratos Camrack grandes cheios de louça limpa.
- Quando utilizado com um Camdolly, cria um sistema de armazenagem higiênico portátil que protege o conteúdo entre as utilizações.

- Elimina a utilização de películas de plástico ou capas de vinil incómodas e ineficientes.



### CORES E PRODUTOS EM ARMAZÉM C.E.L.

DR2020: (180)  
CDR2020, CDR2020H: (151)

#### TAMPA PARA CESTO DE TAMANHO INTEIRO

<b>CÓDIGO</b>	DRC2020
<b>DIMENSÕES EXTERIORES</b>	50 x 50 x 2,4 cm

Quantidade por caixa: 1 Cor: Cinza (180).

#### CARRO CAMDOLLY

CÓDIGO	CDR2020	CAMDOLLY COM PEGA
<b>DIMENSÕES INT.</b>	53 x 53 cm	53 x 53 cm
<b>DIMENSÕES EXTERIORES</b>	54,5 x 54,5 x 20,5 cm	54,5 x 59,5 x 94 cm
<b>LOAD CAPACITY</b>	159 kg	159 kg

Quantidade por caixa: 1 Cor: Cinza Suave (151).  
Rodas: Rodas de 10 cm, 4 articuláveis, sem freios.

## IceExpress Camrack Para encher copos

- Reduz drasticamente o tempo de montagem do banquete.
- Enche 25 copos com gelo, de uma única vez.

- Reduz as quebras e o risco de contaminação.
- O gelo cai directamente dentro dos copos, sem derramar nem pingar.

<b>CÓDIGO</b>	<b>DIMENSÕES EXTERIORES</b>
25SWG	50,8 x 50,8 x 3,18 cm

Quantidade por caixa: 1 Cor: Preto (110).



# COMO SELECIONAR O CAMRACK CORRECTO

### Seleção do Camrack correcto

A Cambro oferece diversas formas de ajudá-lo a encontrar rapidamente o Camrack correcto:

#### 1. [www.cambro.com/mycamracks](http://www.cambro.com/mycamracks)

Para encontrar rapidamente o Camrack correcto, visite [www.cambro.com/mycamracks](http://www.cambro.com/mycamracks). Selecciona o artigo a dimensionar e introduza as medidas e a quantidade do artigo para ser apresentado o Camrack correcto na página.

#### 2. O catálogo da Cambro

Abra no verso desta secção para ver um conveniente guia de referência para o dimensionamento de cálices e copos.

#### 3. Representantes de vendas da Cambro

Contacte o seu representante Cambro local o/a qual analisará consigo o

seu actual sistema de manuseio de utensílios e especificará Camracks, carros para transporte e tampas adequados para seus copos e louça. Para encontrar o seu representante local, consulte o verso deste catálogo, ou visite o sitio web [www.cambro.com](http://www.cambro.com) e carregue em "Encontrar Representante de Vendas" no canto esquerdo inferior do seu ecrã, ou chame a Central de Atendimento ao Cliente Cambro pelo número 49-7022-90-100-0.

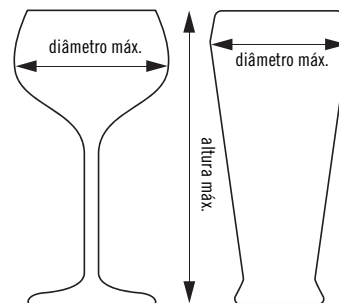
#### 4. Envie uma amostra para a Cambro

C.E.L. Customer Service.  
Kelterstrasse 51  
72669 Unterensingen, Germany.

Não deixe de incluir informações completas para o contacto e de especificar se precisa de Camracks de tamanho integral ou meio tamanho.

### Escolher o Camrack correcto:

1. Meça o **diâmetro máximo** do copo (taça ou copo) para determinar o número de compartimentos.
2. Meça a **altura máxima** do copo (taça ou copo) até ao bordo superior para determinar a altura dos compartimentos.



### Faça o Download do App Cambro:

Encontre o Camrack correto para seus copos digitando a altura e o diâmetro máximo do seu copo.



# BASES DOS CESTOS CAMRACK®

- Para painéis, recipientes, tigelas e itens grandes de preparação, serviço e exposição.
- Os meios-engradados funcionam bem para armazenar itens em uma estação de espera.


## CORES E PRODUTOS EM ARMAZÉM C.E.L.

BR258, BR414, BR578, BR712: (110), (119), (151), (163), (184), (167), (168), (186), (414), (416)  
CRPHDG2878: (000)



BR578

## BASES INTEIRAS PARA CESTOS



	BASES INTEIRAS PARA CESTOS	COM 1 EXTENSOR	COM 2 EXTENSORES	COM 3 EXTENSORES
<b>CÓDIGO</b>	BR258	BR414	BR578	BR712
<b>ALTURA INTERNA DO CESTO</b>	8,3 cm	12,4 cm	16,5 cm	20,6 cm
<b>ALT. EXT. / CESTO</b>	10,1 cm	14,3 cm	18,4 cm	22,5 cm
<b>QUANTIDADE POR CAIXA</b>	6	5	4	3

## CESTOS DE TAMANHO REDUZIDO



	CESTOS DE TAMANHO REDUZIDO	COM 1 EXTENSOR	COM 2 EXTENSORES	COM 3 EXTENSORES
<b>CÓDIGO</b>	HBR258	HBR414	HBR578	HBR712
<b>ALTURA INTERNA DO CESTO</b>	8,3 cm	12,4 cm	16,5 cm	20,6 cm
<b>ALT. EXT. / CESTO</b>	10,1 cm	14,3 cm	18,4 cm	22,5 cm
<b>QUANTIDADE POR CAIXA</b>	6	5	4	3

## Grade de fixação

Mantém os utensílios, pequenos e leves, no seu lugar durante o ciclo de lavagem. Utilize-a na base para cestos Camrack de tamanho inteiro.

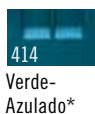
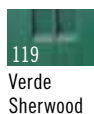


CRPHDG2878

## GRELHA DE CONTENÇÃO DE TAMANHO INTEGRAL

<b>CÓDIGO</b>	CRPHDG2878
<b>Quantidade por caixa:</b>	6
<b>COR:</b>	Cinza (000).

## Cores básicas dos cestos:



\*Sem redução Somente. Cor do extensor: Cinza Suave (151). Personalizações estão disponíveis. Consulte a contracapa. Para obter uma visualização mais exacta das cores, ligue para o seu representante de vendas e solicite amostras reais das cores. Entre em contacto com o serviço de apoio ao cliente para pedidos especiais.

# CESTOS INTEIROS CAMRACK® COM PINOS

## Cestos com pinos de tamanho 9 x 9

- Projectados para a lavagem de tamanhos variados de pratos, tigelas, bandejas e tampas de pratos.
- Engradados com pinos standard têm espaço para:  
Dezoito pratos de 25,4 cm  
Doze pratos de 30,5 cm  
Vinte e sete pratos de 19 cm  
ou  
Nove bandejas de 36 x 46 cm.

## Cestos com pinos de tamanho 5 x 9

- Comporta pratos standard numa direcção ou pratos fundos, tigelas e tampas de pratos na outra direcção.
- A configuração de 5 espaços comporta até dez tigelas, pratos fundos, recipientes ou tampas para pratos de 25,4 cm.

- A configuração de 9 espaços comporta até:  
Doze pratos de 30,5 cm  
Doze pratos de 30,5 cm  
Vinte e sete pratos de 19 cm  
ou  
Nove bandejas de 36 x 46 cm.

## Cestos com extremidade aberta para tabuleiros

- Comportam bandejas de refeitórios ou assadeiras de tamanho integral.
- Abertos em um dos lados para possibilitar a fácil colocação e remoção de bandejas de todos os tamanhos.
- Comporta até nove bandejas verticalmente.

### CORES E PRODUTOS EM ARMAZÉM C.E.L.

PR59314, PR59500, PR314, OETR314: (151)



	CESTO COM PINOS 9 X 9	CESTO COM PINOS 9 X 9 E 1 EXTENSOR	CESTO COM PINOS 5 X 9	CESTO COM PINOS 5 X 9 E 1 EXTENSOR	EXTREMIDADE ABERTA
<b>CÓDIGO</b>	PR314	PR500	PR59314	PR59500	OETR314*
<b>ALTURA INTERNA DO CESTO</b>	8,3 cm	12,4 cm	8,3 cm	12,4 cm	8,3 cm
<b>ALT. EXT. / CESTO</b>	10,1 cm	14,3 cm	10,1 cm	14,3 cm	10,1 cm
<b>QUANTIDADE POR CAIXA</b>	6	5	6	5	6


Cor: Cinza Suave (151) Cor do extensor: Cinza Suave (151). Personalizações estão disponíveis. Para obter uma visualização mais exacta das cores, ligue para o seu representante de vendas e solicite amostras reais das cores. Entre em contacto com o serviço de apoio ao cliente para pedidos especiais. \*Extensores não podem ser adicionados.

# CESTOS E CILINDRO CAMRACK PARA 1 UTENSÍLIOS DE TAMANHOS GRANDE E MÉDIO

- O cesto de 8 compartimentos cabe em um engradado base de grande ou de meio tamanho.
- O Cilindro de Talheres encaixa num Camrack inteiro com 9 compartimentos e na Bandeja e Carrinho de Pratos Cambro, modelo TDCR12.

### CORES E PRODUTOS EM ARMAZÉM C.E.L.

FR258, 8FB434, 8FBNH434: (151)



	CESTO INTEIRO PARA TALHERES	MEIO CESTO PARA TALHERES	MEIA-CESTA PARA TALHERES DE 8 COMPARTIMENTOS	MEIA-CESTA PARA TALHERES DE 8 COMPARTIMENTOS	CILINDRO DE TALHERES
<b>CÓDIGO</b>	FR258	HFR258	8FB434* com pegas	8FBNH434* sem pegas	FWC56
<b>ALTURA INTERNA DO CESTO</b>	6,7 cm	6,7 cm	12 cm	12 cm	11,4 cm de largura
<b>ALT. EXT. / CESTO</b>	10,1 cm	10,1 cm	18,4 cm	18,4 cm	14 cm de altura
<b>QUANTIDADE POR CAIXA</b>	6	6	6	6	12

Cor: Cinza Suave (151). Cor do extensor: Cinza Suave (151). Cor do cilindro para talheres: Branco (148). Personalizações estão disponíveis. Para obter uma visualização mais exacta das cores, ligue para o seu representante de vendas e solicite amostras reais das cores. Entre em contacto com o serviço de apoio ao cliente para pedidos especiais. \*Extensores não podem ser adicionados.



# SISTEMA DE COMPONENTES CAMRACK®

O sistema Camrack oferece várias opções para que possa encomendar os Camracks certos agora ou quando for necessário fazer modificações. Consulte o representante de vendas ou o serviço de atendimento ao cliente da Cambro para fazer pedidos especiais e para orientações de montagem.

## Escolha Entre:

1. Uma selecção completa de cestos pré-montados, prontos a serem utilizados, listados no nosso catálogo, ou
2. Encomendar Camracks personalizados para necessidades específicas, ou
3. Componentes Camrack individuais para os distribuidores fazerem armazenamento e construírem de acordo com o solicitado.

**Cores das bases do cesto com compartimentos:** Verde Sherwood (119), Cinza Suave (151), Bege (184), Cranberry (416), Preto (110)\*, Vermelho (163)\*, Azul (168)\*, Verde-Azulado (414)\*Castanho (167).

**Cor da base do cesto para chávenas:** Cinza Suave (151).

**Cor do extensor:** Cinza Suave (151).


.....  
Pode ser personalizado.  
.....

As bases dos cestos de tamanho inteiro são cobertas pela patente americana D 412,607. Meios cestos estão cobertos sob a patente americana D 404,176.

.....  
\*Novas cores das bases dos cestos, apenas para cestos de tamanho inteiro.  
.....

## CORES E PRODUTOS EM ARMAZÉM C.E.I.


9E1, 9E2, 16E1, 16E2, 16E4, 16E5, 20E2, 20GE1, 20GE2, 20GE4, 20GE5, 25E1, 25E2, 25E4, 25E5, 30GE1, 30GE2, 36E1, 36E2, 36E4, 36E5, 49E1, 49E2, 16C258, 20C258: (151)  
BR258: (110), (119), (151), (163), (184), (167), (168), (186), (414), (416)  
E3: (151)




BR = Base de cesto inteiro




HBR = Base de meio-cesto



E1 = Extensor inteiro com divisória de parede inteira




HE1 = Meio-extensor com divisória de parede inteira




E2 = Extensor inteiro com divisória de parede de meia altura




HE2 = Meio-extensor com divisória de parede de meia altura




E3 = Extensor inteiro aberto



HE3 = Meio-extensor aberto



E4 = Extensor inteiro para taças com divisórias de parede inteira e perfil rebaixado



E5 = Extensor inteiro para taças com divisórias de parede de meia altura e perfil rebaixado

## COMPONENTES CAMRACKS®

CÓDIGO	DESCRIÇÃO	DIMENSÕES GERAIS	COMPARTIMENTO	ALTURA INTERNA DO CESTO	QUANTIDADE POR CAIXA
<b>Bases dos cestos inteiros com compartimentos</b>					
BR258*	Base de cesto inteiro	500 x 500 x 101 mm	457 x 457 mm	67 mm	6
<b>Bases dos meios-cestos</b>					
HBR258	Base do meio-cesto	500 x 250 x 101	464 x 213	67	6
<b>Base do cesto inteiro para chávena</b>					
16C258	Cesto inteiro para chávena, 16 compartimentos	500 x 500 x 101	111 x 111	67	6
20C258	Cesto inteiro para chávena, 20 compartimentos	500 x 500 x 101	111 x 89	67	6
<b>Base dos meios-cestos para chávenak</b>					
8HC258	Meios-cestos para chávena, 8 compartimentos	500 x 250 x 101	105 x 113	67	6
10HC258	Meios-cestos para chávena, 10 compartimentos	500 x 250 x 101	105 x 89	67	6
<b>Extensores inteiros com divisórias de parede inteira – E1 e GE1</b>					
9E1	Extensor com divisórias de parede inteira, 9 compart.	499 x 499 x 51	150 x 150	41	12
16E1	Extensor com divisórias de parede inteira, 16 compart	499 x 499 x 51	111 x 111	41	12
20GE1	Extensor com divisórias de parede inteira, 20 compart.	499 x 499 x 51	98 x 98	41	12
25E1	Extensor com divisórias de parede inteira, 25 compart.	499 x 499 x 51	89 x 89	41	12
30GE1	Extensor com divisórias de parede inteira, 30 compart.	499 x 499 x 51	79 x 79	41	12
36E1	Extensor com divisórias de parede inteira, 36 compart.	499 x 499 x 51	73 x 73	41	12
49E1	Extensor com divisórias de parede inteira, 49 compart.	499 x 499 x 51	62 x 62	41	12

# SISTEMA DE COMPONENTES CAMRACK®

CÓDIGO	DESCRIÇÃO	DIMENSÕES GERAIS	COMPARTIMENTO	ALTURA INTERNA DO CESTO	QUANTIDADE POR CAIXA
<b>Extensores inteiros com divisórias de parede de meia altura – E2</b>					
9E2	Extensor com divisórias de parede de meia altura, 9 compart.	499 x 499 x 51 mm	150 x 150 mm	41 mm	12
16E2	Extensor com divisórias de parede de meia altura, 16 compart.	499 x 499 x 51	111 x 111	41	12
20E2	Ext. com div. de parede de meia alt., 20 comp (somente para chávena)	499 x 499 x 51	111 x 89	41	12
20GE2	Extensor com divisórias de parede de meia altura, 20 compart.	499 x 499 x 51	98 x 98	41	12
25E2	Extensor com divisórias de parede de meia altura, 25 compart.	499 x 499 x 51	89 x 89	41	12
30GE2	Extensor com divisórias de parede de meia altura, 30 compart.	499 x 499 x 51	79 x 79	41	12
36E2	Extensor com divisórias de parede de meia altura, 36 compart.	499 x 499 x 51	73 x 73	41	12
49E2	Extensor com divisórias de parede de meia altura, 49 compart.	499 x 499 x 51	62 x 62	41	12
<b>Extensores Abertos – E3</b>					
E3	Extensor aberto	499 x 499 x 51	457 x 457	41	12
<b>Extensores inteiros para taças com divisórias de parede inteira e perfil rebaixado – E4</b>					
16E4	Extensor com perfil rebaixado, 16 compartimentos	499 x 499 x 51	111 x 111	41	12
20GE4	20-Compartment Full Drop Extender	499 x 499 x 51	98 x 98	41	12
25E4	Extensor com perfil rebaixado, 25 compartimentos	499 x 499 x 51	89 x 89	41	12
36E4	Extensor com perfil rebaixado, 36 compartimentos	499 x 499 x 51	73 x 73	41	12
<b>Extensores inteiros para taças com divisórias de parede de meia altura e perfil rebaixado – E5</b>					
16E5	Extensor com perfil rebaixado, 16 compartimentos	499 x 499 x 51	111 x 111	41	12
20GE5	Extensor com perfil rebaixado, 20 compartimentos	499 x 499 x 51	98 x 98	41	12
25E5	Extensor com perfil rebaixado, 25 compartimentos	499 x 499 x 51	89 x 89	41	12
36E5	Extensor com perfil rebaixado, 36 compartimentos	499 x 499 x 51	73 x 73	41	12
<b>Meios-extensores com divisórias de parede inteira – HE1</b>					
8HE1	Extensor com divisória de parede inteira, 8 compartimentos	502 x 252 x 51	105 x 113	41	12
10HE1	Extensor com divisória de parede inteira, 10 compartimentos	502 x 252 x 51	105 x 89	41	12
17HE1	Extensor com divisória de parede inteira, 17 compartimentos	502 x 252 x 51	74 diameter	41	12
<b>Meios-extensores com divisórias de parede de meia altura – HE2</b>					
8HE2	Extensor com divisória de parede de meia altura, 8 compart.	502 x 252 x 51	105 x 113	41	12
10HE2	Extensor com divisória de parede de meia altura, 10 compart.	502 x 252 x 51	105 x 89	41	12
17HE2	Extensor com divisória de parede de meia altura, 17 compart.	502 x 252 x 51	74 diameter	41	12
<b>Meios-extensores abertos – HE3</b>					
HE3	Meio-extensor aberto de compartimento aberto	502 x 252 x 51	464 x 213	41	12

**Cores da base do cesto com compartimentos:** Verde Sherwood (119), Cinza Suave (151), Castanho (167), Bege (184), Uva (416), Preto (110)\*, Vermelho (163)\*, Azul (168)\*, Verde-Azulado (414)\*. **Cor da base do cesto para chávenas:** Cinza Suave (151). **Cores do extensor:** Cinza Suave (151). **Colore del rialzo:** Cinza Suave (151).

\*Colore disponibile solo per misura intera Tutti i rialzi sono disponibili in Cinza Suave (151). Tutti i cestelli preassemblati vengono spediti con rialzi in Cinza Suave (151). **Colore griglia di sicurezza:** Grigio (000).



## **CORES E PRODUTOS EM ARMAZÉM C.E.L.**

9E1, 9E2, 16E1, 16E2, 16E4, 16E5, 20E2, 20GE1, 20GE2, 20GE4, 20GE5, 25E1, 25E2, 25E4, 25E5, 30GE1, 30GE2, 36E1, 36E2, 36E4, 36E5, 49E1, 49E2, 16C258, 20C258: (151)  
**BR258:** (110), (119), (151), (163), (184), (167), (168), (186), (414), (416)  
**E3:** (151)

## UM TOQUE PESSOAL – CAMRACKS® PERSONALIZADOS

Personalizar Camracks para identificar os conteúdos para controlo preciso do stock e selecção. “Hot Stamp” é um logotipo personalizado, informações ou símbolos de conteúdo padrão, e / ou descrições nos dois lados opostos diagonais de qualquer rack.



COR DA BASE PARA IMPRESSÃO – BRANCO

### COMO FAZER O PEDIDO DE UMA AMOSTRA

1. Entre em contacto com o seu representante Cambro local para preencher e apresentar um formulário de solicitação de amostra à Cambro. No verso do catálogo encontra-se uma listagem dos escritórios dos representantes.
2. Selecciono o tamanho, o código e a cor da grade. Cor da base para impressão – apenas branco.
3. Selecciono o processo A) Estampagem a quente ou B) Grampos Camrack
4. Indique a localização da estampagem a quente e/ou do grampo na grade. O tamanho máximo para a impressão para estampagem a quente é L 102 x 31,7 mm A. A espessura máxima para estampagem a quente, por logótipo ou letra sólidos, não pode ser superior a 102 mm de largura. Caso a letra ou o logótipo ultrapassem esta especificação, recomenda-se então um formato com delineamento.
5. Se seleccionar o processo A, forneça a arte num formato pronto para utilizar, apenas no formato digital. O formulário de solicitação de amostra

### TAXA DE PERSONALIZAÇÃO

Taxa cobrada uma única vez

Taxa de registo  
Taxa por amostra  
Taxa de impressão

### PARA GRAMPOS

Utensílios para bebida ou PlateSafe®, pré-impresos \*\*cada

\*\*Entre em contacto com seu representante de Cambro para obter os preços.

Ou solicitar a adição de pré-impresão de símbolos. Podem ser adicionados até 4 Camrack no momento da montagem e requerem a adição de pelo menos, um extensor.

deve ser apresentado à Cambro ANTES de se enviar a arte. Se a arte estiver incompleta, há serviços de suporte gráfico à disposição, por \*\*por hora.

6. Envie a arte por e-mail para o seu representante da Cambro ou directamente para a Cambro no endereço: [personalizationcel@Cambro.com](mailto:personalizationcel@Cambro.com). Dê ao e-mail, na linha de assunto, o título do nome do logotipo e forneça informações de contacto.

**Dimensões do ficheiro:** Tamanho de 100% da reprodução, resolução de 300 dpi.

**Tipo de ficheiro:** Adobe® Illustrator®, Photoshop®. Formato do ficheiro: JPEG, TIFF e EPS.

7. Envie a arte pelo correio para: CEL - Attn: C.E.L. Customer Service. Kelterstrasse 51 72669 Unterensingen, Germany.
8. Perguntas? Tel: (49)7022-90-100-0; Tel: 351-219155-600.
9. O formulário de aprovação da amostra assinado deve ser enviado por fax para o serviço de atendimento ao cliente da Cambro antes que este formulário seja incluído com cada amostra.

\*\* apenas para estampagem a quente personalizada

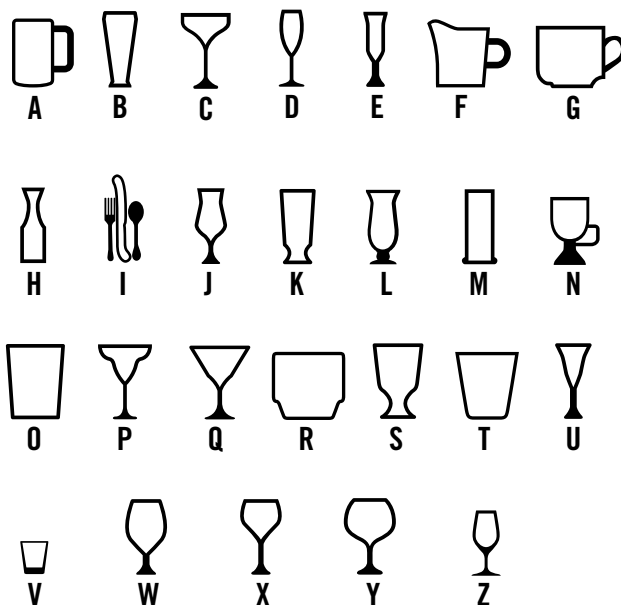
\*\*

\*\*

\*\*por lado, máx. de 2 lados.

## CARIMBOS COM SÍMBOLOS E/OU DESCRIÇÕES PADRÃO

**Passo 1.** Escolha um símbolo e letra correspondente.



**Passo 2.** Escolha a terminologia e número correspondente. Apenas disponível em inglês.

- |                    |                          |                           |
|--------------------|--------------------------|---------------------------|
| 1. Beer            | 13. Flatware             | 25. Rocks (Tumbler Style) |
| 2. Beer Mug        | 14. Goblet               | 26. Sherry                |
| 3. Pilsner         | 15. Grande               | 27. Shot Glass            |
| 4. Brandy          | 16. Hi-Ball              | 28. Sorbet                |
| 5. Champagne       | 17. Hurricane            | 29. Water (Footed Style)  |
| 6. Champagne Flute | 18. Iced Tea             | 30. Water (Tumbler Style) |
| 7. Coffee Mug      | 19. Irish Coffee         | 31. White Wine            |
| 8. Collins         | 20. Juice                | 32. Wine                  |
| 9. Cordial         | 21. Margarita            | 33. Red Wine              |
| 10. Creamer        | 22. Martini              | 34. Port                  |
| 11. Cup            | 23. Old Fashion          |                           |
| 12. Decanter       | 24. Rocks (Footed Style) |                           |

### OPÇÕES DE PERSONALIZAÇÃO

#### ESTAMPAGEM A QUENTE



LOGOTIPO E/OU TEXTO PERSONALIZADOS



SÍMBOLO E DESCRIÇÃO STANDARD



APENAS O SÍMBOLO STANDARD



APENAS A DESCRIÇÃO STANDARD



































# EXTENSOR COM IDENTIFICAÇÃO DE CLIP PARA O SISTEMA CAMRACK®

- O único sistema de gestão de copos, 4 em 1, faz com que a gestão do inventário seja fácil e rápida.
- Feito de ABS, estes clips são virtualmente inquebráveis, e desenhados para suportar a elevada temperatura das máquinas de lavar louça industriais.
- Uma solução económica e sustentável para o descarte de racks existentes ou identificação com marcadores, fita ou placas de parede.



## CLIPS PRÉ-IMPRESSOS (Disponíveis em pacotes de 6)

Entre em contacto com seu representante de Cambro para obter os preços.

CÓDIGO			CÓDIGO			CÓDIGO		
	Beer	CECBE6000		Goblet	CECG06000		Rocks (Footed Style)	CECRF6000
	Beer Mug	CECBM6000		Grande	CECGR6000		Rocks (Tumbler Style)	CECRT6000
	Brandy	CECBR6000		Hi-Ball	CECHB6000		Sherry	CECSH6000
	Champagne	CECCH6000		Hurricane	CECHU6000		Shot Glass	CECSG6000
	Champagne Flute	CECCF6000		Iced Tea	CECIT6000		Sorbet	CECSB6000
	Coffee Mug	CECCM6000		Irish Coffee	CECIC6000		Water (Footed Style)	CECWF6000
	Collins	CECCL6000		Juice	CECJU6000		Water (Tumbler Style)	CECWT6000
	Cordial	CECCO6000		Margarita	CECMG6000		White Wine	CECWW6000
	Creamer	CECCR6000		Martini	CECMT6000		Wine	CECWI6000
	Cup	CECCP6000		Old Fashion	CECOF6000		Port	CECPO6000
	Decanter	CECDC6000		Pilsner	CECPI6000			CECBL6000 Clip em Branco
	Flatware	CECFL6000		Red Wine	CECRW6000			

### CORES E PRODUTOS EM ARMAZÉM C.E.L.

CECG06000, CECJU6000, CECMG6000, CECMT6000, CECOF6000, CECRW6000, CECWW6000, CECBE6000, CECCF6000, CECBL6000

(Disponível apenas em inglês)

- Utilize para transportar de tudo; de pilhas de assadeiras a equipamentos de catering.
- Reduza o esforço dos empregados para levantar e carregar itens, reduzindo assim a possibilidade de lesões.
- Feito de plástico extremamente durável, que não amassa, racha, enferruja nem corrói.
- Rodas de alta resistência manobram facilmente sobre todo tipo de terreno.
- Para as necessidades de transporte pesado, selecione os modelos com alças e Rodas Grandes atrás.

**Cores:** Bege Café (157), Castanho Escuro (131), Preto (110), Azul Ardósia (401).  
**CDR2020, CDR2020H disponível somente em:** Cinza Suave (151).

**Tipo das rodas**

- A:** Rodas de 12,7 cm: 2 fixas, 2 giratórias, 1 com freio.
- B:** Rodas de 7,6 cm: 4 giratórias, sem freio.
- C:** Rodas grandes de 25,4 cm, 2 rodas de 12,7 cm giratórias, 1 com freio.
- D:** Rodas de 8,9 cm: 4 giratórias, sem freio.

**Entrega possível pelo transportador:** CDR2020, CDR2020H, CD2020, CD1420, CD2028, CD1313, CD1327, CD100, CD160, CD200, CD300, CD400, CD1826PDB, 2030UT & 400STP.

**Camdollies - Quantidade por caixa:** 1

\*CDR2020H não classificado pela NSF.

**CORES E PRODUTOS EM ARMAZÉM C.E.L.**

CDR2020, CDR2020H: (151)

## Para tabuleiros de 46 x 66 cm

**DIMENSÕES EXTERIORES L x P x A** 50,8 x 80 x 97,2 cm

**DIMENSÕES INTERIORES L x P** 46 x 66 cm

**Comporta:** UPC101

**136 kg**  
CAPACIDADE DE CARGA

**A**  
TIPO DAS RODAS



CD1826H

## Para cestos de lavagem

**DIMENSÕES EXTERIORES L x P x A** 54,5 x 53 x 18,7 cm

**DIMENSÕES INTERIORES L x P** 53 x 53 cm

**159 kg**  
CAPACIDADE DE CARGA

**D**  
TIPO DAS RODAS



CDR2020

**DIMENSÕES EXTERIORES L x P x A** 53 x 64,1 x 92,7 cm

**DIMENSÕES INTERIORES L x P** 53 x 53 cm

**159 kg**  
CAPACIDADE DE CARGA

**D**  
TIPO DAS RODAS



CDR2020H\*  
Com alça revestida com pó.

**DIMENSÕES EXTERIORES L x P x A** 59,7 x 82,6 x 93 cm

**DIMENSÕES INTERIORES L x P** 47 x 66 cm

**Comporta:** UPC101

**136 kg**  
CAPACIDADE DE CARGA

**C**  
TIPO DAS RODAS



CD1826HB

**DIMENSÕES EXTERIORES L x P x A** 56,5 x 65,7 x 93,7 cm

**DIMENSÕES INTERIORES L x P** 51,5 x 51,5 cm

**Também comporta:** 250LCD, 350LCD, 500LCD, 1000LCD

**159 kg**  
CAPACIDADE DE CARGA

**B**  
TIPO DAS RODAS



CD2020H

## Para caixas de massa de pizza

Consulte também Caixas de Massa para Pizza – página 167

**DIMENSÕES EXTERIORES L x P x A** 50,5 x 71 x 26 cm

**DIMENSÕES INTERIORES L x P** 44,5 x 64,5 cm

**Comporta:** DB18263CW, DB18266CW, DB18263P

**136 kg**  
CAPACIDADE DE CARGA

**A**  
TIPO DAS RODAS



CD1826PDB  
Tira opcional disponível.

**DIMENSÕES EXTERIORES L x P x A** 66,7 x 67,3 x 93 cm

**DIMENSÕES INTERIORES L x P** 52 x 52,5 cm

**Também comporta:** 250LCD, 350LCD, 500LCD

**159 kg**  
CAPACIDADE DE CARGA

**C**  
TIPO DAS RODAS



CD2020HB

# CAMDOLLIES®

## Para Camcarriers® e Camtainers®

**DIMENSÕES EXTERIORES** L x P x A 50 x 73 x 27 cm

**DIMENSÕES INTERIORES** L x P 44 x 66,5 cm

**Comporta:** 100MPC, UPC100, UC250, UC500, 250LCD, 350LCD, 500LCD



CD100

**136 kg**  
CAPACIDADE DE CARGA

**A**  
TIPO DAS RODAS



**DIMENSÕES EXTERIORES** L x P x A 50 x 84 x 92 cm

**DIMENSÕES INTERIORES** L x P 45 x 67,5 cm

**Comporta:** 100MPC, UC250, UC500, 250LCD, 350LCD, 500LCD



CD100H

**159 kg**  
CAPACIDADE DE CARGA

**A**  
TIPO DAS RODAS



**DIMENSÕES EXTERIORES** L x P x A 60 x 83,5 x 93 cm

**DIMENSÕES INTERIORES** L x P 44,5 x 68 cm

**Comporta:** 100MPC, UPC100, UC250, UC500, 250LCD, 350LCD, 500LCD



CD100HB

**159 kg**  
CAPACIDADE DE CARGA

**C**  
TIPO DAS RODAS



**DIMENSÕES EXTERIORES** L x P x A 42 x 62 x 26,5 cm

**DIMENSÕES INTERIORES** L x P 36 x 56 cm

**Comporta:** UPC140, UPC160, UPC180, UPSC140, UPSC160, UPSC180, UPSCSS160



CD160

**136 kg**  
CAPACIDADE DE CARGA

**A**  
TIPO DAS RODAS



**DIMENSÕES EXTERIORES** L x P x A 49 x 65 x 26,5 cm

**DIMENSÕES INTERIORES** L x P 43 x 59 cm

**Comporta:** 300MPC, 1318MTC, UC1000, 1000LCD, UPC300, 1318CC



CD300

**159 kg**  
CAPACIDADE DE CARGA

**A**  
TIPO DAS RODAS



**DIMENSÕES EXTERIORES** L x P x A 61 x 89,5 x 93 cm

**DIMENSÕES INTERIORES** L x P 56 x 72,5 cm

**Comporta:** 1826MTC

**159 kg**  
CAPACIDADE DE CARGA

**A**  
TIPO DAS RODAS



CD1826MTC

**DIMENSÕES EXTERIORES** L x P x A 70 x 88,5 x 93,5 cm

**DIMENSÕES INTERIORES** L x P 55,5 x 72,5 cm

**Comporta:** 1826MTC

**159 kg**  
CAPACIDADE DE CARGA

**C**  
TIPO DAS RODAS



CD1826MTCB

**DIMENSÕES EXTERIORES** L x P x A 48,5 x 76,5 x 92 cm

**DIMENSÕES INTERIORES** L x P 43 x 59 cm

**Comporta:** 300MPC, 1318MTC, UC1000, 1000LCD, UPC300, 1318CC

**159 kg**  
CAPACIDADE DE CARGA

**A**  
TIPO DAS RODAS



CD300H

**DIMENSÕES EXTERIORES** L x P x A 60 x 76 x 92 cm

**DIMENSÕES INTERIORES** L x P 44 x 60 cm

**Comporta:** 300MPC, 1318MTC, UC1000, 1000LCD, UPC300, 1318CC

**159 kg**  
CAPACIDADE DE CARGA

**C**  
TIPO DAS RODAS



CD300HB

**DIMENSÕES EXTERIORES** L x P x A 53 x 70 x 23 cm

**DIMENSÕES INTERIORES** L x P 46 x 63,5 cm

**Comporta:** UPC400, UPSC400, UPCH400

**136 kg**  
CAPACIDADE DE CARGA

**A**  
TIPO DAS RODAS



CD400  
Mostrado aqui com a tira opcional.

### CORES E PRODUTOS EM ARMAZÉM C.E.L.

CD300, CD400: (401)

# CAMDOLLIES®

Para cestos de leite e caixas de 49,5 x 67,5 cm

**DIMENSÕES EXTERIORES** L x P x A 41,28 x 55,25 x 21,11 cm

**DIMENSÕES INTERIORES** L x P 35,24 x 49,05 cm

**Comporta:** Engradados de leite de 35,6 x 48,3 cm e caixas de latas no 10

**159 kg**  
CAPACIDADE DE CARGA

**B**  
TIPO DAS RODAS



CD1420

# CARROS PARA CARGA PESADA

- Utilize para transportar cargas de até 272 kg.
- Plataformas grandes para uma carga conveniente e alças embutidas que facilitam as manobras.
- Todos os modelos têm rodas de carga pesada de 12,7 cm parafusadas nas placas de suporte de metal moldadas.

**Cores:** Bege Café (157), Castanho Escuro (131), Preto (110), Azul Ardósia (401).

**Rodas de 12,7 cm:** 2 fixas, 2 giratórias, 1 com freio.

**Carrinhos carga pesada - Quantidade por caixa:** 1

**DIMENSÕES EXTERIORES** L x P x A 56,6 x 77 x 21 cm

**DIMENSÕES INTERIORES** L x P 49,5 x 71 cm

**Comporta:** Engradados de leite de 35,6 x 48,3 pol., caixas de latas no 10 e o UPC101, 300MPC, UPC400, 100MPC, UPC100, UPC300

**159 kg**  
CAPACIDADE DE CARGA

**B**  
TIPO DAS RODAS



CD2028

**DIMENSÕES EXTERIORES** L x P x A 50 x 81,5 x 98 cm

**PLATAFORMA DE CARGA** 50 x 75 cm

**272 kg**  
CAPACIDADE DE CARGA



2030UT  
Com pega cromada.  
UTHSTP  
Cinta com 508 cm de comprimento

**DIMENSÕES EXTERIORES** L x P x A 41 x 41 x 21 cm

**DIMENSÕES INTERIORES** L x P 35 x 35 cm

**Comporta:** Engradados de leite 33 x 33 cm

**114 kg**  
CAPACIDADE DE CARGA

**B**  
TIPO DAS RODAS



CD1313

**DIMENSÕES EXTERIORES** L x P x A 63,2 x 106 x 93,3 cm

**PLATAFORMA DE CARGA** 60 x 90,5 cm

**272 kg**  
CAPACIDADE DE CARGA



2436UTH  
UTHSTP  
Cinta com 508 cm de comprimento

**DIMENSÕES EXTERIORES** L x P x A 40,6 x 73,7 x 21 cm

**DIMENSÕES INTERIORES** L x P 34,6 x 67,6 cm

**Comporta:** Engradados de leite de 30 x 30 cm e caixas de latas no 10

**136 kg**  
CAPACIDADE DE CARGA

**B**  
TIPO DAS RODAS



CD1327

**DIMENSÕES EXTERIORES** L x P x A 63,2 x 106 x 93,3 cm

**PLATAFORMA DE CARGA** 60 x 90,5 cm

**272 kg**  
CAPACIDADE DE CARGA



2436UTHS  
Inclui duas correias.

## Tiras Camdolly® para CD400 e CD1826PDB Camdollies

CÓDIGO	DESCRIÇÃO	DIMENSÕES EXT.
400STP	Correia	500 cm Longo

Quantidade por caixa: 1



# CARRO PARA TABULEIROS E PRATOS / CARRO PARA TABULEIROS E TALHERES

## Carro para tabuleiros e pratos

- No compartimento de armazenagem aberto cabe uma grande variedade de pratos e bandejas.
- Utilize com ou sem a estação de talheres destacável.
- Feitos de polietileno fácil de limpar que não enferruja, descasca, nem corrói.
- Cantos arredondados e moldados protegem os móveis e as paredes.
- As alças moldadas e as rodas articuláveis de carga pesada de 15,2 cm facilitam as manobras.

**Cores:** Preto (110), Azul Ardósia (401), Bege Café (157), Castanho Escuro (131), Cinza Granito (191), Verde Granito (192).

**Rodas:** 15,2 cm-todas giratórias, dois freios.

A capa de vinil não está listada na NSF.



Cilindros para utensílios incluídos.



Capa de vinil incluída para estocagem sanitária. Somente o TDCR12.



TDCR12

CÓDIGO	DESCRIÇÃO	DIMENSÕES EXTERIORES C x L x A
TDCR12	Combinação de carro e suporte	97 x 58 x 105 cm
TDC2029*	Somente carro	97 x 56,5 x 87
CR12	Somente suporte para talheres	84 x 58 x 23
FWC56	Cilindro para talheres	L 11,4 x A 14

Quantidade por Caixa: 1 Quantidade por caixa do FWC56: 12

\*O TDC2029 não está disponível em Preto (110).

## Carros para tabuleiros e talheres

- Utilize para organizar bandejas e acessórios para auto-atendimento.
- Inclui oito recipientes transparentes Camwear® para alimentos para que se possam guardar talheres, guardanapos e condimentos não perecíveis.
- Capa de vinil protetora incluída.

**Cores:** Preto (110), Azul Ardósia (401), Bege Café (157), Castanho Escuro (131), Cinza Granito (191), Verde Granito (192).

**Rodas:** 15,2 cm-todas giratórias, dois freios.

A capa de vinil não está listada na NSF.



**CORES E PRODUTOS EM ARMAZÉM C.E.L.**

TC1418: (401)

CÓDIGO	DESCRIÇÃO	QUANTIDADE POR CAIXA
TC1418	Com recipientes e capa	1

CÓDIGO	DIMENSÕES EXTERIORES C x L x A	CAPACIDADE MÁXIMA DE CARGA	TAMANHO MÁXIMO DO TABULEIRO	CAPACIDADE DE TABULEIROS
TC1418	82 x 54 x 116 cm	227 kg	36 x 46 cm	180-200 duas pilhas

Recipientes para self-service, parte superior:

QUANTIDADE E TAMANHO DOS RECIPIENTES	CAPACIDADE
4 de GN 1/3 por 10 cm de prof.	100 facas, 100 colheres e 80 garfos
4 de GN 1/6 por 10 cm de prof.	Acomoda vários condimentos



TC1418



Utilize a capa de vinil para armazenagem sanitária.





# CARRINHO PARA PRATOS AJUSTÁVEL DA SÉRIE S



- Armazene pratos de um único tamanho ou uma combinação de diferentes tamanhos em um único carrinho.
- Com torres de colunas fáceis de ajustar.

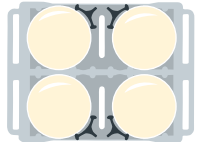
**Cores do ADCS:** Preto (110), Cinza, Castanho Escuro (131), Azul Ardósia (401), Riscado (480).

**Rodas:** 12,7 cm, 2 articuláveis com freios e duas rodas de 25,4 cm.

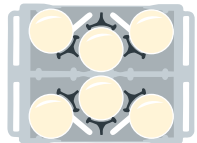
Capa de vinil incluída. Não relacionada pela NSF.



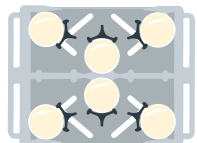
Armazena pratos e tigelas de 11,7 a 33 cm



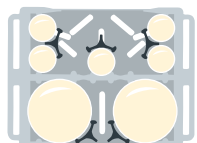
Tamanhos dos pratos:  $\phi$  23,5 a 33 cm  
4 coluna (60 cada)  
Capacidade total: 240



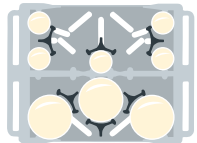
Tamanhos dos pratos:  $\phi$  18,42 a 23,5 cm  
6 coluna (60 cada)  
Capacidade total: 360



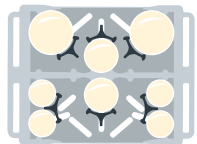
Tamanhos dos pratos:  $\phi$  14,6 a 18,42 cm  
6 coluna (45 cada)  
Capacidade total: 270



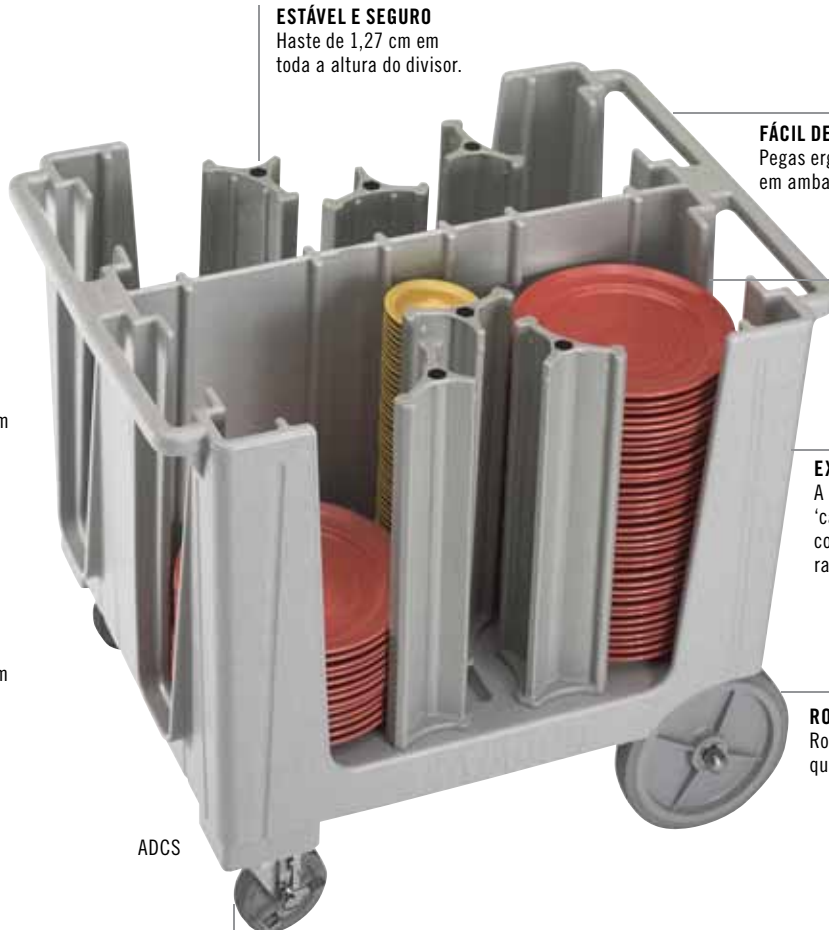
2 colunas:  $\phi$  23,5 a 33 cm (60 cada)  
5 colunas:  $\phi$  12,6 cm (45 cada)  
Capacidade total: 345



3 colunas:  $\phi$  18,42 a 23,5 cm (60 cada)  
5 colunas:  $\phi$  11,75 cm (45 cada)  
Capacidade total: 405



2 colunas:  $\phi$  18,42 a 23,5 cm (60 cada)  
2 colunas:  $\phi$  14,6 a 18,42 cm (45 cada)  
4 colunas:  $\phi$  12,6 cm (45 cada)  
Capacidade total: 390



ADCS

## ESTÁVEL E SEGURO

Haste de 1,27 cm em toda a altura do divisor.

## FÁCIL DE MANOBRAR

Pegas ergonômicas moldadas em ambas as extremidades.

## CAPACIDADE DE CARGA

As colunas de armazenagem, com 49,5 cm, suportam 45 a 60 pratos por coluna.

## EXTREMAMENTE DURÁVEL

A construção de polietileno 'carga pesada' protege a louça contra lascas. Não lasca, racha, nem enferruja.

## RODAS DE TRÁS

Rodas Fáceis de 25,4 cm que não deixam marcas.

## RODAS ARTICULÁVEIS DA FRENTE

12,7 cm, articuláveis com freios.



O eixo de trás em aço revestido com 2 cm permite uma capacidade de carga de 227 kg.



Capa de vinil incluída, para uma armazenagem sanitária.

## CORES E PRODUTOS EM ARMAZÉM C.E.L.

ADCS: (110), (401), (480)

## CÓDIGO

NÚMERO DE DIVISORES

PRATOS POR COLUNA

DIMENSÕES EXTERIORES L x C x A

Quantidade por caixa: 1 Os tamanhos de pratos variam de 11,7 cm a 33 cm.

## ADCS

6

Aprox. 45-60

73 x 96 x 81 cm

# SUPORTE DE PRATOS AJUSTÁVEL ADC33

- Versatilidade ilimitada com divisores de torre totalmente ajustáveis.
- Armazene seguramente pratos, travessas e tigélas de formatos e tamanhos diferentes.
- Ergonómico, durável e fácil de manobrar.

**Cores do ADC33:** Castanho Escuro (131), Azul Ardósia (401).

**Rodinhas de 15 cm:** 4 giratórias com freio e uma rígida ao centro.

Tampa de vinil sanitário incluída. Tampa não é listada no NSF.



O ADC33 não é disponível a partir da cidade de City Industry, Califórnia, EUA.



Armazena pratos e tigélas de 11 a 33 cm

CÓDIGO	ADC33
NÚMERO DE DIVISORES	6
PRATOS POR COLUNA	Aprox 45-60
DIMENSÕES EXTERIORES L x C x A	76,2 x 98,43 x 90,17 cm

Quantidade por caixa: 1

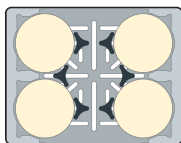
Pegadores ergonómicos com encaixe embutido em ambas as paredes laterais, fazem o SDC33 compacto e confortável para manusear.



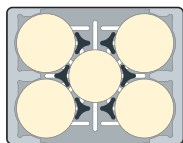
ADC33

Rodinhas de 15,24 cm com freio em cada canto.

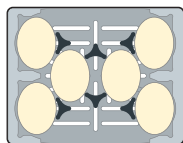
A rodinha rígida no centro da unidade torna a manobralidade muito fácil, mesmo quando completamente carregado.



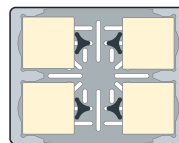
**6 Divisórias:** 4 áreas de empilhamento circulares (11-33 cm)



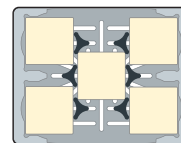
**6 Divisórias:** 6 áreas de empilhamento circulares (11-33 cm) + 1 área de empilhamento circular (17,5-30 cm)



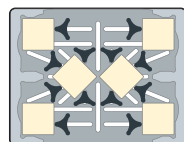
**6 Divisórias:** 6 áreas de empilhamento ovais (20,3-29,2 x 12,7-21,9 cm)



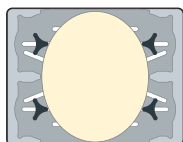
**4 Divisórias:** 4 áreas de empilhamento quadradas (25-28,8 cm)



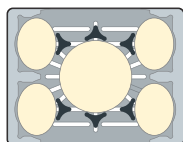
**6 Divisórias:** 5 áreas de empilhamento quadradas (24-27,9 cm)



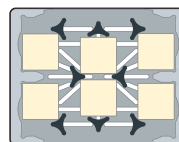
**12 Divisórias:** 6 áreas de empilhamento quadradas ou redondas (15,2-20,3 cm)



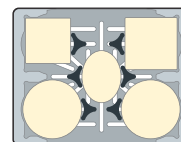
**4 Divisórias:** 1 área de empilhamento de bandejas ovais (35-73,6 cm) ao comprido até (59,9 cm) de largura



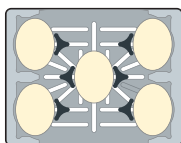
**6 Divisórias:** 4 áreas de empilhamento ovais (29,2 x 21,9 cm); 1 área de empilhamento de bandejas redondas de 40,6 cm



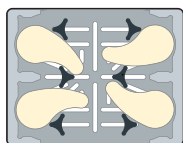
**8 Divisórias:** 6 áreas de empilhamento de quadrados médios (20,3 cm)



**6 Divisórias:** 2 áreas de empilhamento de Circulares Grandes (33,7 cm), 1 área de empilhamento de Quadrados Médios (25,4 cm), 1 área de empilhamento de Quadrados Grandes, 1 área de empilhamento de Ovais Médios (29,2 x 21,9 cm)



**6 Divisórias:** 5 áreas de empilhamento de Ovais (29,2 x 21,9 cm)



**6 Divisórias:** 4 áreas de empilhamento de Pratos Especiais

**CORES E PRODUTOS EM ARMAZÉM C.E.L.**  
ADC33: (131)

# CARRINHOS PARA PRATOS VERSA, CARRINHOS PARA PRATOS, CARRINHO AJUSTÁVEL PARA BANDEJAS E PRATOS



## Carrinhos para pratos Versa

- Oferecem armazenagem segura e de alta capacidade para proteger tanto pratos quadrados como redondos.
- O exterior durável de polietileno não enferruja, racha, amassa nem lasca.
- O estilo “fichas de póquer” proporciona mais acesso para uma fácil remoção dos pratos.
- Um eixo posterior em aço revestido com 2 cm permite uma capacidade de carga de 227 kg.
- Pegas moldadas em ambas as extremidades facilitam o transporte.
- As rodas articuláveis dianteiras de 12,7 cm com freio e as rodas de 25,4 cm traseiras que não deixam marcas facilitam as manobras.
- Não requer montagem.

**Cores:** Preto (110), Castanho Escuro (131), Cinza Riscado (480).

**Rodas:** 2, articuláveis de 12,7 cm com freios, e duas Easy Wheels de 25,4 cm.

Capa de vinil incluída. Não relacionada pela NSF.

A DCS950 é coberta pela patente dos Estados Unidos D 603,120S. A DCS1125 é coberta pela patente dos Estados Unidos D 625,894.

### CORES E PRODUTOS EM ARMAZÉM C.E.L.

DCS950, DCS1125: (480)



O **DCS1125** comporta 4 colunas de 45 a 60 pratos redondos até 28,6 cm ou de pratos quadrados até 24,1 cm.

O **DCS950** comporta 5 colunas de 45 a 60 pratos redondos até 24,1 cm ou 4 a 5 colunas de pratos quadrados até 20,5 cm.

## Estilo “ficha de póquer” Carrinhos para pratos

- Utilize para armazenar e proteger pratos de grande valor.
- Os divisores são moldados na estrutura num design de segmentos redondos standard.
- Feito de polietileno durável que protege os pratos para que não lasquem.
- Acesso aberto em ambos os lados.
- Bordas arredondadas, interna e externamente, protegem os pratos, móveis e paredes.

**Cores:** Preto (110), Azul Ardósia (401), Castanho Escuro (131), Cinza Granito (191).

**Rodas:** 12,7 cm, 2 articuláveis com freios e duas rodas de 25,4 cm.

Capa de vinil incluída. Não relacionada pela NSF.



### CORES E PRODUTOS EM ARMAZÉM C.E.L.

DC1225: (191)



DC700



Capa plástica higiénica incluída e recomendada para a protecção da loiça e das bandejas limpas.

**Capas para a substituição estão disponíveis através da Listagem de Peças para Substituição da Cambro, no site [www.cambro.com](http://www.cambro.com).**

## Carros ajustáveis para pratos e tabuleiros

- Utilize para armazenar uma grande variedade de pratos e bandejas.
- Mova dois divisores ajustáveis até que fiquem em posição para prender bandejas e pratos.
- Feito de polietileno durável que acondiciona os pratos e bandejas para que não lasquem.
- Fácil de limpar e não amassa, enferruja, lasca nem quebra.

**Cores:** Preto (110), Azul Ardósia (401), Bege Café (157), Castanho Escuro (131), Cinza Granito (191), Verde Granito (192).

**Rodas:** 15,2 cm, todas articuláveis, 2 com freios.

**Capacidade máxima de carga:** 227 kg

Capa de vinil incluída. Não relacionada pela NSF.



### CORES E PRODUTOS EM ARMAZÉM C.E.L.

TDC30: (191)





TDC30



Capa de vinil incluída, para uma armazenagem sanitária.

## Versa Carrinhos para pratos



CÓDIGO	DCS950	DCS1125
TAMANHOS DOS PRATOS (REDONDOS)	21,3 - 24,1 cm	24,4 - 28,6 cm
TAMANHOS DOS PRATOS (QUADRADOS)	18,4 - 20,5 cm	21,3 - 24,1 cm
COLONAS POR CARRO	5, 45-60 pratos por coluna	4, 45-60 pratos por coluna
DIMENSÕES EXTERIORES L x C x A	69 x 78 x 81 cm	69 x 78 x 81 cm

Capa de vinil incluída, para uma armazenagem sanitária.

Quantidade por caixa: 1

## Estilo “ficha de póquer” Carrinhos para pratos



CÓDIGO	DC575	DC700	DC825
TAMANHOS DOS PRATOS	14,6 cm	14,9 - 17,8 cm	18,1 - 21 cm
COLONAS POR CARRO	6, 45-60 pratos por coluna	6, 45-60 pratos por coluna	4, 45-60 pratos por coluna
DIMENSÕES EXTERIORES L x C x A	83 x 60 x 81 cm	83 x 60 x 81 cm	73 x 60,5 x 81,5 cm

Quantidade por caixa: 1

## Estilo “ficha de póquer” Carrinhos para pratos



CÓDIGO	DC1225
TAMANHOS DOS PRATOS	28,9 - 31,1 cm
COLONAS POR CARRO	4, 45-60 pratos por coluna
DIMENSÕES EXTERIORES L x C x A	83 x 70 x 81,5 cm

Quantidade por caixa: 1

## Carro ajustável para bandejas e pratos



CÓDIGO	TDC30
NÚMERO DE DIVISÓRIAS	2
PRATOS POR COLUNA	Aprox. 45-60
BANDEJAS POR COLUNA	80 bandejas: 36 x 46 cm
DIMENSÕES EXTERIORES L x C x A	59 x 99 x 88 cm
DIMENSÕES INTERNAS L x P	78,7 x 46 cm (sem separadores)

Quantidade por caixa: 1

# RECIPIENTES CAMBOX PARA USOS DIVERSOS



## Regal (ABS)



CÓDIGO	1120CBR	1520CBR
DESCRIÇÃO	Compartimentos para talheres	Cambox
DIMENSÕES L x C x A	28,9 x 52 x 9,5 cm	38,9 x 50,6 x 12,5 cm
Quantidade por caixa: 1	Cores: Preto (110), Castanho Escuro (131).	



CÓDIGO	2115CBR	2115CBR	1722CBR
DESCRIÇÃO	Cambox	Cambox	Cambox
DIMENSÕES L x C x A	38,7 x 51,4 x 12,5 cm (incl. cabo)	38,6 x 51,2 x 17,6 cm	42,9 x 55,6 x 12,1 cm
Quantidade por caixa: 1	Cores: Preto (110), Castanho Escuro (131).		

## Polietileno



CÓDIGO	415CBP	912CBP	1120CBP	1520CBP & 1520CBPF*
DESCRIÇÃO	Recipiente para talheres	Recipiente para utensílios	Recipiente de quatro compartimentos para talheres	Cambox
DIMENSÕES L x C x A	11,3 x 36 x 10,3 cm	23 x 30,6 x 13 cm	28,9 x 52 x 9,5 cm	38,9 x 50,6 x 12,5 cm
Quantidade por caixa: 12	Cores: Castanho Escuro (131), Preto (110), Cinza (180). *1520CBPF projectado com fundo plano. 1520CBP projectado com fundo ondulado.			



CÓDIGO	1621CBP	2115CBP	2115CBP	1722CBP
DESCRIÇÃO	Cambox	Cambox	Cambox	Cambox
DIMENSÕES L x C x A	39,7 x 52 x 12,4 cm	38,7 x 51,4 x 12,5 cm (inclui pega)	38,6 x 51,2 x 17,6 cm	42,9 x 55,6 x 12,1 cm
Quantidade por caixa: 12	Cores: Castanho Escuro (131), Preto (110), Cinza (180).			

## Tampas para caixas



CÓDIGO	1520CBP	1722CBP	2115CBP	2115CBP
ENCAIXA-SE NO	1520CBP	1722CBR, 1722CBP	2115CBP, 2115CBP	2115CBR, 2115CBR
DIMENSÕES L x C x A	40,6 x 52 cm	44 x 56,8 cm	39,4 x 52 cm	39,4 x 52 cm
Quantidade por caixa: 12	Cor: Branco Natural (148).			



# CARRO DE SERVIÇO KD E CARRO UTILITÁRIO KD

- Carrinhos versáteis, duráveis e com preços económicos.
- Os trilhos marinhos e as prateleiras de polipropileno levemente texturizadas mantêm o conteúdo no lugar.
- Montantes de alumínio garantem a estabilidade.
- Enviados “desmontados” para minimizar os custos do transporte.
- Fácil de montar.

**Cores do carro e do conjunto do painel das prateleiras:** Preto (110), Cinza Riscado (480).

**Cores do recipiente de lixo e do porta-talheres:** Preto (110).



Cada estante BC340KD suporta um cesto de pratos de tamanho integral ou duas caixas standard para transporte.

Os trilhos marinhos mantêm o conteúdo no lugar.

Painéis adicionais para as prateleiras podem ser acrescentados a qualquer momento para fechar três lados.

Sólidos montantes de alumínio.

Quatro rodas articuláveis de aço revestido proporcionam um transporte sem ruídos e possibilitam manobras firmes.

BC340KD

A superfície durável e resistente a manchas é fácil de limpar.

## CORES E PRODUTOS EM ARMAZÉM C.E.L.

BC331KD, BC340KD, BC340KDP: (480), (110)  
BC331KDTC, BC331KDSH: (110)



CÓDIGO	BC331KD	BC340KD
DESCRIÇÃO	Carro para serviço	Carro para serviço de tamanho grande
DIÂM./ TIPO DE RODAS	10,2 cm, 4 articuláveis, sem freios	12,7 cm, 4 articuláveis, sem freios
DIMENSÕES EXTERIORES C x P x A	83,5 x 41 x 96,5 cm	101,5 x 54 x 95 cm
DIMENSÕES INTERIORES C x P x A	62 x 40 x 30 cm	80 x 52 x 29,8 cm
CAPACIDADE DE CARGA	136 kg	180 kg

Quantidade por caixa: 1

Mostrados com os painéis laterais numa única prateleira.

## Acessórios opcionais



CÓDIGO	BC331KDTC	BC331KDSH	BC340KDP
DESCRIÇÃO	30 L Recipiente de lixo	9,5 L Porta-talheres	Conjunto de painel de prateleira única (apenas para BC340KD)
DIMENSÕES L x P x A	33 x 24 x 56 cm	33 x 24 x 18,5 cm	80,3 x 45 x 29,8 cm

Quantidade por caixa: 1

# CARROS DE SERVIÇO

- Cavalos de força para todas as finalidades, versáteis, duráveis e confiáveis.
- Ideais para a utilização na doca de recebimento ou para montar e limpar mesas.
- Feitos de polietileno em peça única com alças e prateleiras moldadas.
- Escolha entre os modelos com laterais abertas ou fechadas.

**Cores:** Preto (110), Azul Ardósia (401), Castanho Escuro (131), Bege Café (157), Cinza Granito (191).

Os modelos BC225, BC2254S, BC11TC e BC1115SH podem ser enviados por transportador.



## Carros abertos

CÓDIGO	BC225	BC2254S	BC235
DIÂM./ TIPO DE RODAS	7,6 cm, 2 fixas, 2 gira., 1 com freio	7,6 cm, 4 gira., 1 com freio	12,7 cm, 2 fixas, 2 gira., 1 com freio
DIMENSÕES EXTERIORES	71 x 41 x 82 cm	71 x 41 x 82 cm	95 x 55 x 88 cm
DIMENSÕES INTERIORES	56 x 39,5 x 29 cm	56 x 39,5 x 29 cm	79 x 52 x 29 cm
CAPACIDADE DE CARGA	159 kg	159 kg	227 kg

Quantidade por caixa: 1



CÓDIGO	BC2354S	BC230	BC2304S
DIÂM./ TIPO DE RODAS	12,7 cm, 4 gira., 1 com freio	12,7 cm, 2 fixas, 2 gira., 1 com freio	12,7 cm, 4 gira., 1 com freio
DIMENSÕES EXTERIORES	95 x 55 x 88 cm	84,5 x 51 x 88 cm	84,5 x 51 x 88 cm
DIMENSÕES INTERIORES	79 x 52 x 29 cm	69 x 49,5 x 29 cm	69 x 49,5 x 29 cm
CAPACIDADE DE CARGA	227 kg	227 kg	227 kg

Quantidade por caixa: 1

## Carros fechados



CÓDIGO	BC330	BC3304S
DIÂM./ TIPO DE RODAS	12,7 cm, 2 fixas, 2 gira., 1 con freio	12,7 cm, 4 gira., 1 con freio
DIMENSÕES EXTERIORES	84,5 x 51 x 88 cm	84,5 x 51 x 88 cm
DIMENSÕES INTERIORES	69 x 46,5 x 29 cm	69 x 46,5 x 29 cm
CAPACIDADE DE CARGA	227 kg	227 kg

Quantidade por caixa: 1

## Acessórios opcionais



CÓDIGO	BC11TC*	BC1115SH*
DESCRIÇÃO	42 L Lata de lixo	6,6 L Suporte para talheres
DIMENSÕES C x P x A	35 x 20,6 x 53,7 cm	36,8 x 15,2 x 13,7 cm

Quantidade por caixa: 1

\*O BC11TC e o BC1115SH não se encaixam nos carros de transporte KD. O BC11TC e o BC1115SH estão disponíveis em Preto (110) e Marrom escuro (131) apenas.





## ESTANTES

As Características-Chave para Todas as Séries Camshelving®

Série Camshelving Guia de Referência Rápida

Guia de Referência para o Código de Produto

Serviço Grátis de Desenho Camshelving

Tamanho Geral da Série Camshelving —  
Guia de Referência Rápida

Camshelving Premium Series

Mapa de Suporte ao Peso da Premium Series

Premium Series Acessórios

Sistema de Trilhos de Piso para Armazenagem  
de Alta Densidade

Camshelving Elements Series

Mapa de Suporte ao Peso da Elements Series

Elements Series Acessórios

Camshelving Basics Plus Series

Mapa de Suporte ao Peso da Basics Plus Series

Basics Plus Series Acessórios

Prateleiras de Parede Camshelving e Extensores  
de Prateleira Storesafe®

Banquinhos para Armazenamento



# Armazenagem para a Vida Toda



## ESTOCAGEM REDEFINIDA.

Com tres linhas distintas de Camshelving®, Todas as cozinhas são criadas iguais! Cada operação de fornecimento de alimentos merece ser montada para maximizar a economia de custos, eficiência de espaço, sanitariedade, segurança de alimentos e funcionalidade, não importando o tamanho e o orçamento.

Os sistemas de estocagem Camshelving tornam isso tudo possível, ajudando os operadores de refeitórios a otimizar a organização, apoiando a segurança dos alimentos, melhorando os custos trabalhistas, simplificando o gerenciamento do inventário, reduzindo o desperdício de alimentos e eliminando custos de reposição.



Produtos Cambro para estocagem e transporte ajudam a assegurar o manuseio seguro de alimentos.



COMPONENTE

Produtos que atendem os critérios Internacionais NSF para sanitariedade e limpeza.



Certifica os produtos aprovados por Technischer Überwarungs-Verein. (Associação de Inspeção técnica)



Produtos que ajudam a atender as orientações da HACCP.



Próprio para produtos alimentícios.



Seguro para uso em máquina de lavar louça



Produtos sem Cadmium



Polipropileno Reciclável

O Camshelving é coberto pelas seguintes Patentes dos EUA:

D498,664 S, D508,646 S, D512,867 S, D623,929 S, D624,764 S, D648,582 S, D630,935 S, D648,159 S, D651,433 S, D648,160 S, D697,391 S, D727,715 S, D728,347 S, D728,348 S, D707,994 S, D739,989 S, D663,912 S, D736,488 S, D739,989 S, D760,519 S, US 6,981,454B2

**camguard**  
ANTIMICROBIAL SHELF PLATES

Proteção anti-microbiológica permanentemente moldada dentro das lâminas das prateleiras para inibir o crescimento de mofo, fungos e bactéria.

# CAMSHELVING®

AS CARACTERÍSTICAS-CHAVE PARA TODAS AS SÉRIES CAMSHELVING

## Livres de Corrosão e Ferrugem

Protegidos por uma garantia para a vida toda contra ferrugem e corrosão, o sistema de estocagem Camshelving elimina a inconveniência e os custos associados com reparos ou substituição de prateleiras danificadas. Somente a Cambro oferece Prateleiras Para a Vida Toda.



## Uso em Múltiplos Ambientes

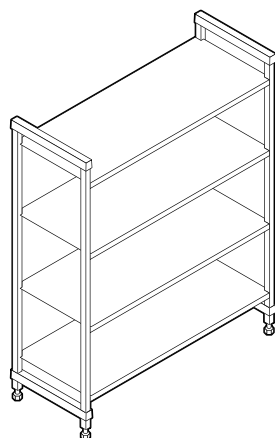
Os sistemas de estocagem Camshelving são desenhados para suportar todas as aplicações de armazenagem e temperatura – impenetrável à molhadura, produtos químicos, sal, ácidos alimentícios e umidade. Os sistemas Camshelving podem ser instalados em qualquer lugar e nunca vão enferrujar.

**-38°C A 88°C**

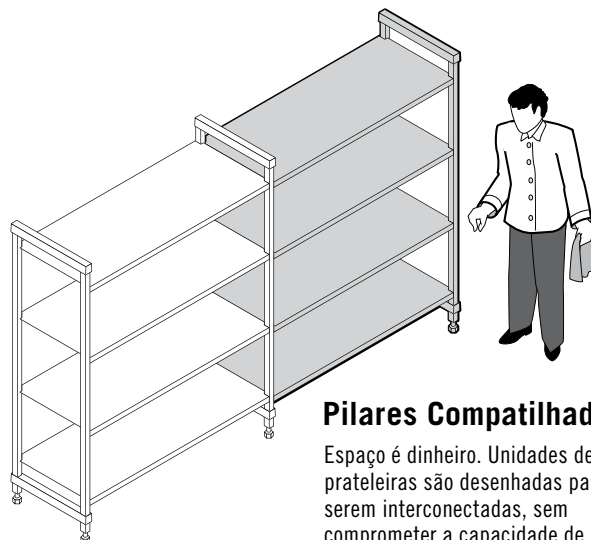


## Utilização Maximizada de Espaço

Os componentes foram cuidadosamente desenhados para maximizar o espaço de armazenagem, mesmo em áreas com restrição de espaço.



Unidade Inicial



Inicial + Unidade Adicional

## Pilares Compatilhados

Espaço é dinheiro. Unidades de prateleiras são desenhadas para serem interconectadas, sem comprometer a capacidade de suportar peso tudo isso enquanto maximiza-se o espaço utilizável para armazenagem.

# PREMIUM series

# ELEMENTS series



# BASICS PLUS series

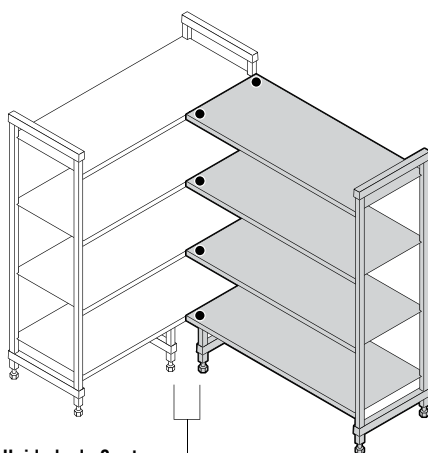
## Fácil de Limpar

Limpeza das prateleiras não deve ser muito trabalhosa. Seja diariamente ou agendada, a limpeza pode ser feita rápida e facilmente sem interromper o espaço de armazenagem ou operações normais dia-a-dia.

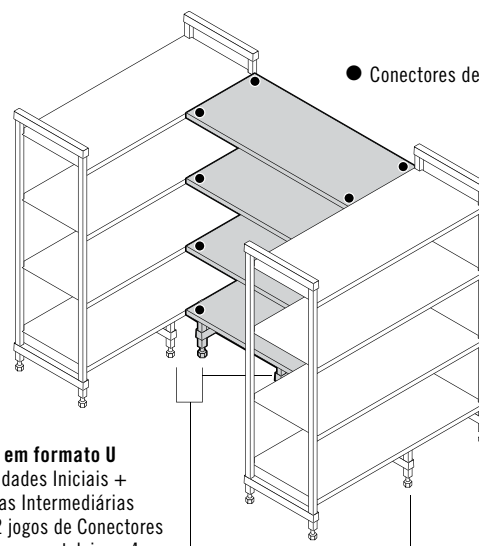


## Fácil de Ajustar

Cada prateleira pode ser facilmente ajustada para acomodar uma variedade de produtos de armazenagem e pacotes, na medida em que mudam-se as necessidades de estocagem.



**Unidade de Canto**  
Unidade Inicial + Add-On usando 1 jogo de Conectores de Canto por prateleira e 2 Armações.



**Unidade em formato U**  
Duas Unidades Iniciais + Prateleiras Intermediárias usando 2 jogos de Conectores de Canto por prateleira e 4 Armações Temporárias.

● Conectores de Cantoneiras

## Espaço de Prateleiras de Cantoneiras

Converte espaço não-utilizável em áreas de estocagem contínuas, de fácil acesso utilizando os conectores de cantoneiras.

# SÉRIE CAMSHELIVING®

## GUIA DE REFERÊNCIA RÁPIDA


A Cambro oferece três sistemas de prateleiras higiênicas e livres de corrosão que vão resistir às duras demandas das operações de refeitórios comerciais. Este guia vai lhe ajudar a escolher o sistema Camshelving ideal para cada armazenagem na sua empresa. Somente a Cambro oferece Prateleiras Para a Vida Toda.



### PREMIUM series

<b>Áreas de Armazenagem</b>	Operações de refeitórios de alto-volume com carga e descarga de produtos pesados. Entregas frequentes e/ou múltiplas vezes ao dia. <b>Armazenagem molhada</b> – Câmaras Frigoríficas, Refrigeradores, Áreas de Lavagem de Louça. <b>Armazenagem a Seco</b> – Comidas à Granel, Equipamento de Refeitório, Porcelana/Prataria, Toalhas de Mesa, Mercadorias.
<b>Segmentos de Mercado Recomendados</b>	Hotéis e Casinos, Restaurantes, Restaurantes de Serviço Rápido, Escolas, Colégios e Universidades, Hospitais, Instalações Militares, Centros de Convenção/Estádios, Navios de Cruzeiro, Centros de Banquetes e Bufets, Jantares Corporativos, Lojas de Conveniência e Super Mercados.
<b>Material do Produto</b>	Pilares e travessas são feitas de aço por dentro e exterior de polipropileno. Resistência superior and durabilidade suficiente para suportar as mais pesadas exigências de cargas.
<b>Montagem</b>	Moldagem em encaixes significa menos partes, tornando-se o mais fácil para montar.
<b>Capacidade de Resistência a Peso</b> (Premium baseado no comprimento 680 – 1280 mm) (Elements baseado no comprimento 610 – 1220 mm) (Basics Plus baseado no comprimento 765 – 1220 mm)	<b>Unidade Estacionária:</b> 200 kg por prateleira, 800 kg por unidade. <b>Unidade Móvel:</b> 340 kg por unidade. <b>Unidades de Canto e em Formato U:</b> 180 kg por prateleira, 810 kg por unidade.
<b>Garantia Vitalícia Contra Ferrugem e Corrosão</b>	<b>Lâminas de Prateleiras e Travessas</b>
<b>Comprimento das Prateleiras</b>	680, 780, 880, 980, 1080, 1180, 1280, 1380, 1480, 1580, 1680, 1780 mm
<b>Profundidade das Prateleiras</b>	300, 400, 500, 600 mm
<b>Altura dos Pilares</b>	<b>Estacionário:</b> 1700, 1800, 2140 mm <b>Móvel:</b> 1790 mm (incluindo as rodinhas)
<b>Unidades Móveis</b>	SIM
<b>Sistema de Trilho Para Estocagem de Alta Densidade</b>	SIM
<b>Prateleira para a Prateleira de Baixo</b>	SIM
<b>Trilhos da Prateleira</b>	SIM
<b>Berço Vertical de Secagem e Armazenagem</b> (Bandeja/Tábua de Corte/ Tampas)	SIM
<b>Armação de Secagem e Estocagem de Domos</b>	NÃO
<b>Armação de Secagem e Estocagem em Ângulo</b>	SIM
<b>Divisória de Prateleira</b> (Armazenagem de Item Estreito)	SIM
<b>Barra Divisória de Prateleira</b> (para Pannelas de Alimentos ou Caixas de Alimentos)	SIM
<b>Rack Deslizante para Bandejas</b>	SIM
<b>Gaiola de Segurança de Prateleira Única</b>	SIM

ACESSÓRIOS



## ELEMENTS series

Operações de refeitórios de alto-volume com carga e descarga de produtos médios ou pesados. 5 a 7 entregas por dia.

**Armazenagem molhada** – Câmaras Frigoríficas, Refrigeradores, Áreas de Lavação de Louça.

**Armazenagem a Seco** – Comidas à Granel, Equipamento de Refeitório, Porcelana/Prataria, Toalhas de Mesa, Mercadorias.

Hotéis e Casinos, Restaurantes, Restaurantes de Serviço Rápido, Escolas, Colégios e Universidades, Hospitais, Instalações Militares, Centros de Convenção/Estádios, Navios de Cruzeiro, Centros de Banquetes e Bufets, Jantares Corporativos, Lojas de Conveniência e Super Mercados.

Pilares e travessas são feitas de um material composto revolucionário que é leve e ao mesmo tempo forte o suficiente para suportar condições de carga rigorosas.

Fácil de montar.

**Unidade Estacionária:** 363 kg por prateleira, 907 kg por unidade.

**Unidade Móvel:** 340 kg por unidade.

**Unidades de Canto e em Formato U:** 185 kg por prateleira, 820 kg por unidade.

### Lâminas de Prateleiras e Travessas

610, 765, 915, 1070, 1220, 1375, 1525, 1830 mm

360, 460, 540, 610 mm

**Estacionário:** 1630, 1830, 2140 mm

**Móvel:** 1778, 1980 mm (includes casters)

SIM

NÃO

SIM

SIM

SIM

SIM

SIM

SIM

SIM

SIM

SIM

## BASICS PLUS series

Operações de refeitórios de volume mediano com carga e descarga constante de produtos leves e médios. 2 a 5 entregas por semana.

**Armazenagem molhada** – Câmaras Frigoríficas, Refrigeradores, Áreas de Lavação de Louça.

**Armazenagem a Seco** – Comidas à Granel, Equipamento de Refeitório, Toalhas de Mesa, Mercadorias, e descartáveis.

Hotéis e Casinos, Restaurantes de Serviço Rápido, Escolas, Colégios e Universidades, Hospitais, Centros de Convenção/Estádios, Centros de Banquetes e Bufets, Jantares Corporativos, Lojas de Conveniência, Lojas de Iogurtes e Cafés.

Pilares e travessas são feitos do mesmo material revolucionário como os da Série Elements. Desenho refinado é mais leve em peso mas ao mesmo tempo durável e forte o suficiente para suportar uma ampla variedade de condições de armazenagem.

Fácil de montar.

**Unidade Estacionária:** 190 kg per shelf, 800 kg por unidade.

**Unidades de Canto e em Formato U:** 134 kg por prateleira, 590 kg por unidade.

### Lâminas de Prateleiras e Travessas

765, 915, 1070, 1220, 1375, 1525, 1830 mm

360, 460, 540, 610 mm

**Estacionário:** 1630, 1830, 2140 mm

NÃO

NÃO

SIM

NÃO

SIM

NÃO

SIM

SIM

NÃO

SIM

SIM

# GUIA DE REFERÊNCIA PARA O CÓDIGO DE PRODUTO

Os códigos dos produtos da Cambro são simples e facilitam a identificação do tipo de unidade ou acessório necessário. Os códigos são compostos de 3 partes.

1. **Prefixo** – Define a marca da prateleira e tipo da unidade selecionada.
2. **Dimensões** – Identifica a profundidade, comprimento e altura.
3. **Sufixo** – Tipo e quantidade de prateleiras.

## Unidades Completas

### MP Camshelving® Premium Series

- MPU Unidade Estacionária Básica
- MPA Unidade Estacionária Complementar
- MPMU Unidade Móvel
- MPHU Unidade Móvel de Alta Densidade

### E Camshelving Elements Series

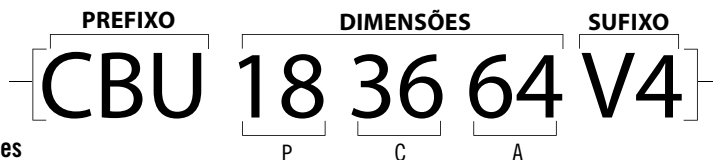
- ESU Unidade Estacionária Básica
- EA Unidade Estacionária Complementar
- EMU Unidade Móvel

### CB Camshelving Basics Plus Series

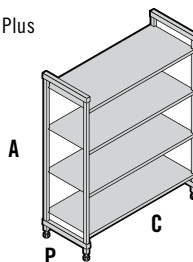
- CBU Unidade Estacionária Básica
- CBA Unidade Estacionária Complementar



Exemplo de um código para uma Unidade Inicial Camshelving Premium 40P x 110C x 170A cm com 4 Prateleiras Ventiladas.



Exemplo de um código para uma Unidade Inicial Camshelving Basics Plus 18"P x 36"C x 64"A (46P x 91C x 163A cm) com 4 Prateleiras Ventiladas.



V4 4 Prateleiras Ventiladas

V5 5 Prateleiras Ventiladas

S4 4 Prateleiras Sólidas

S5 5 Prateleiras Sólidas

VS4 3 Prateleiras Ventiladas + 1 Prateleira Sólida

VS5 4 Prateleiras Ventiladas + 1 Prateleira Sólida

V4PKG\* 4 Prateleiras Ventiladas

V5PKG\* 5 Prateleiras Ventiladas

S4PKG\* 4 Prateleiras Sólidas

VS4PKG\* 3 Prateleiras Ventiladas + 1 Prateleira Sólida

\*Apenas a Série Premium.

## Kits de Postes e Kits de Prateleiras

### MP Camshelving® Premium Series

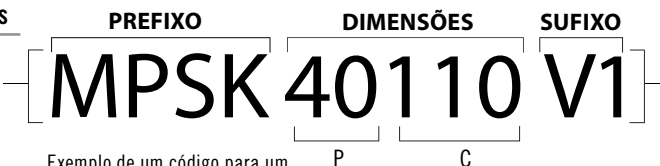
- MPSK Kit de Prateleira Estacionária
- MPPK Kit de Poste Estacionária
- MPMPK Kit de Poste Móvel

### E Camshelving Elements Series

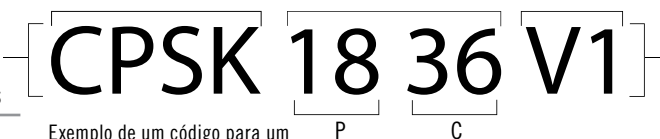
- ESK Kit de Prateleira Estacionária
- EPK Kit de Poste Estacionária
- EMSK Kit de Prateleira Móvel
- EMPK Kit de Poste Móvel

### CB Camshelving Basics Plus Series

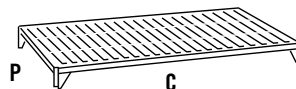
- CBSK Kit de Prateleira Estacionária
- CBPK Kit de Poste Estacionária



Exemplo de um código para um Kit de Prateleiras Estacionário Ventilados Camshelving Premium 40P x 110C cm em uma caixa.



Exemplo de um código para um Kit de Prateleiras Estacionário Ventilados Camshelving Basics Plus 18"P x 36"C (46P x 91C cm) em uma caixa.



V1 1 Prateleira Ventilada

S1 1 Prateleira Sólida

V4 4 Prateleiras Ventiladas

V5 5 Prateleiras Ventiladas

S4 4 Prateleiras Sólidas

S5 5 Prateleiras Sólidas

VS4\* 3 Prateleiras Ventiladas + 1 Prateleira Sólida

VS5\* 4 Prateleiras Ventiladas + 1 Prateleira Sólida

\*Apenas a Série Elements e Basics Plus.

## Acessórios

Se um acessório é utilizado por mais de uma linha de prateleiras, o código começa com CS.

Se um acessório é usado somente em uma linha de prateleiras, o código começará com as letras prefixo da linha.

Ex: Conectores de Canto:

- a. MPCC1 = Jogo de Conectores de Canto Camshelving Premium
- b. ECC1 = Jogo de Conectores de Canto Camshelving Elements
- c. CBCC1 = Jogo de Conectores de Canto Camshelving Basics Plus



# SERVIÇO GRÁTIS DE DESENHO CAMSHELIVING®

De forma a seleccionar o sistema de estocagem mais apropriado e com custo efetivo, a Cambro oferece um desenho sob medida usando um programa de desenho próprio. Alocação de espaço, e os desafios operacionais e de fluxo são rapidamente solucionados com o produto correto. O espaço utilizável de armazenagem é maximizado com o menor número de unidades. Uma vez que a informação requerida é recebida, os nossos consultores em prateleiras preparam uma planta em 2D ou 3D com uma lista de itens por sala/área. Propostas são completadas e enviadas por emails dentro de 24 ou 48 horas em dias úteis, dependendo do número de salas e complexidade. Esperamos poder desenhar a solução perfeita de armazenagem para voce. Ligue ou envie um email hoje para conectar-se com um dos nossos consultores Camshelving.

**CAMBRO USA:** 1(714) 230-4113  
shelving@cambro.com

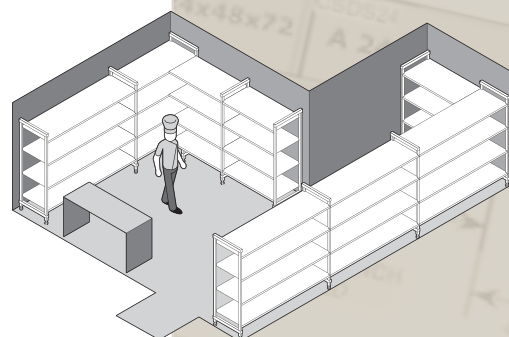
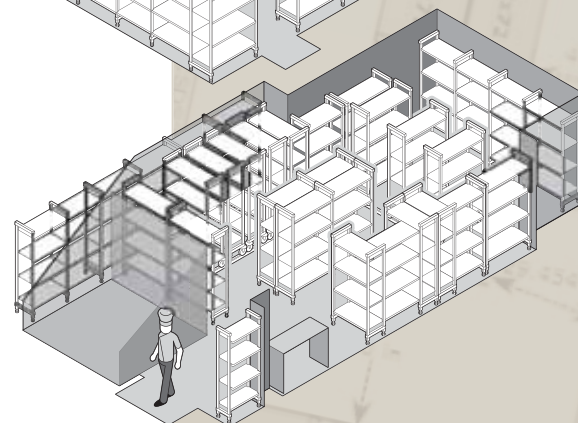
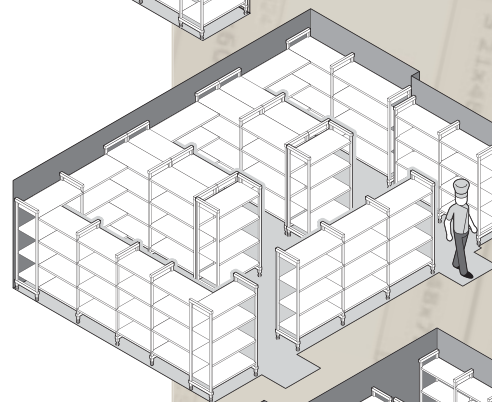
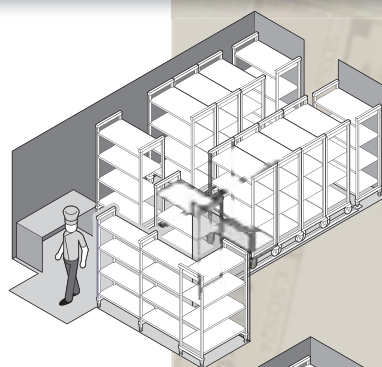
**CAMBRO EUROPEAN LOGISTICS:** (49)7022 90 100 0  
cambroeurope@cambro.com

**CAMBRO UK:** 0800 587 0057 (Toll Free)  
cambrouk@cambro.com

**CAMBRO IRELAND:** 1 800 509 046 (Toll Free)  
cambroireland@cambro.com

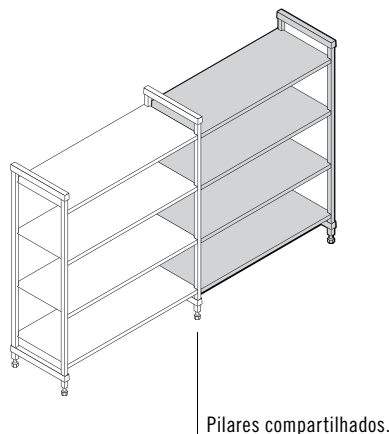
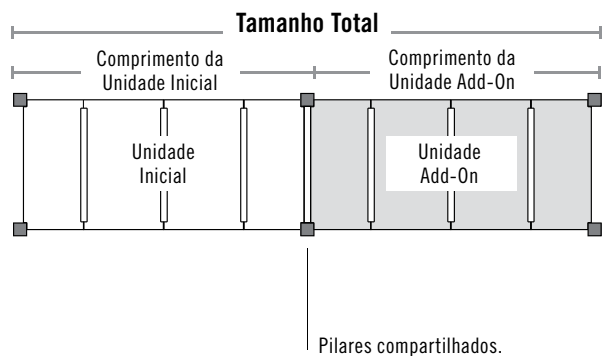
## É simples! Para Começar, Por Favor Informe:

- Nome do Projeto
- Tipo de Sala de Armazenagem (freezer / refrigerador)
- Dimensões da(s) Sala(s) (C x L x A)
- Localização e Dimensões das Portas / Entradas
- Obstruções (condensador / tubulação)
- Preferências Adicionais / Requerimentos

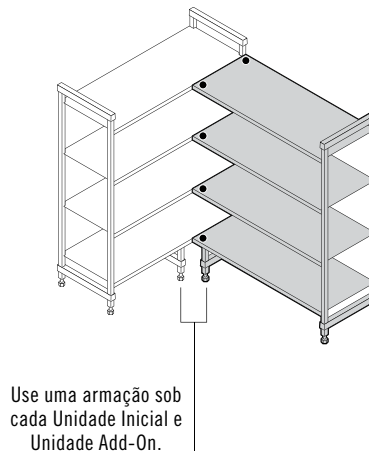
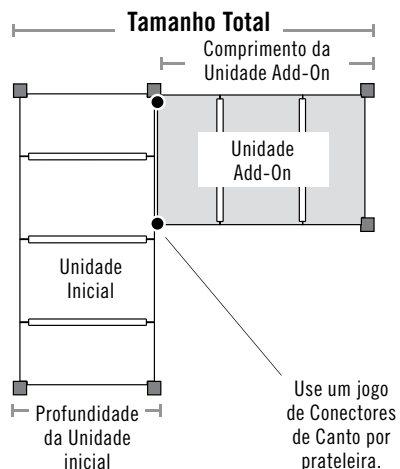


# TAMANHO GERAL DA SÉRIE CAMSHELIVING® – GUIA DE REFERÊNCIA RÁPIDA

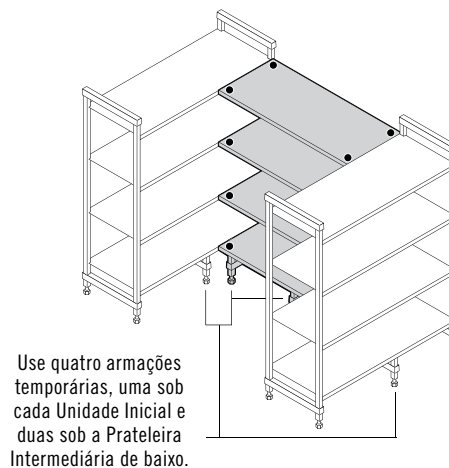
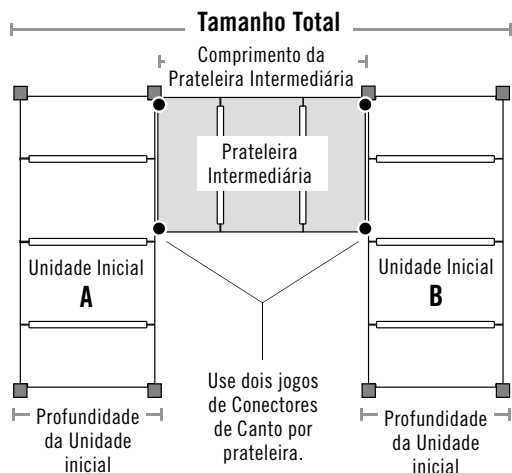
**Unidade Reta:** Unidade Inicial + Add-On com pilares compartilhados



**Unidade de Canto:** Unidade Inicial + Add-On com conectores de Canto



**Unidade com formato U:** Duas Unidades Iniciais + Prateleiras Intermediárias com Conectores de Canto



## Unidade Reta: Unidade Inicial + Add-On com pilares compartilhados

PREMIUM SERIES				ELEMENTS SERIES			BASICS PLUS SERIES		
UNIDADE INICIAL & ADD-ON	TAMANHO REAL DA UNIDADE INICIAL	TAMANHO REAL DA UNIDADE ADD-ON	COMPRIMENTO TOTAL	TAMANHO REAL DA UNIDADE INICIAL	TAMANHO REAL DA UNIDADE ADD-ON	COMPRIMENTO TOTAL	TAMANHO REAL DA UNIDADE INICIAL	TAMANHO REAL DA UNIDADE ADD-ON	COMPRIMENTO TOTAL
600 mm	680 mm	+ 635 mm	= 1315 mm	610 mm	+ 559 mm	= 1169 mm	760 mm	+ 720 mm	= 1480 mm
700	780	+ 735	= 1515	765	+ 712	= 1477	910	+ 870	= 1780
800	880	+ 835	= 1715	915	+ 864	= 1779	1070	+ 1025	= 2095
900	980	+ 935	= 1915	1070	+ 1016	= 2086	1220	+ 1175	= 2395
1000	1080	+ 1035	= 2115	1220	+ 1169	= 2389	1380	+ 1330	= 2710
1100	1180	+ 1135	= 2315	1375	+ 1321	= 2696	1530	+ 1480	= 3010
1200	1280	+ 1235	= 2515	1525	+ 1474	= 2999			
1300	1380	+ 1335	= 2715	1830	+ 1778	= 3608			
1400	1480	+ 1435	= 2915						
1500	1580	+ 1535	= 3115						
1600	1680	+ 1635	= 3315						
1700	1780	+ 1735	= 3515						

## Unidade de Canto: Unidade Inicial + Add-On com conectores de Canto

PREMIUM SERIES				PREMIUM SERIES			PREMIUM SERIES		
UNIDADE ADD-ON	TAMANHO ATUAL DA UNIDADE ADD-ON	PROFUNDIDADE DA UNIDADE INICIAL	COMPRIMENTO TOTAL	TAMANHO ATUAL DA UNIDADE ADD-ON	PROFUNDIDADE DA UNIDADE INICIAL	COMPRIMENTO TOTAL	TAMANHO ATUAL DA UNIDADE ADD-ON	PROFUNDIDADE DA UNIDADE INICIAL	COMPRIMENTO TOTAL
600 mm	655 mm	+ 400 mm	= 1035 mm	655 mm	+ 500 mm	= 1155 mm	655 mm	+ 600 mm	= 1255 mm
700	755	+ 400	= 1135	755	+ 500	= 1255	755	+ 600	= 1355
800	855	+ 400	= 1235	855	+ 500	= 1355	855	+ 600	= 1455
900	955	+ 400	= 1335	955	+ 500	= 1455	955	+ 600	= 1555
1000	1055	+ 400	= 1435	1055	+ 500	= 1555	1055	+ 600	= 1655
1100	1155	+ 400	= 1535	1155	+ 500	= 1655	1155	+ 600	= 1755
1200	1255	+ 400	= 1635	1255	+ 500	= 1755	1255	+ 600	= 1855
ELEMENTS / BASICS PLUS SERIES				ELEMENTS / BASICS PLUS SERIES			ELEMENTS / BASICS PLUS SERIES		
610	585	+ *458	= 1045	585	+ *534	= 1119	585	+ *610	= 1195
765	737	+ 458	= 1200	737	+ 534	= 1271	737	+ 610	= 1347
915	889	+ 458	= 1350	889	+ 534	= 1423	889	+ 610	= 1499
1070	1042	+ 458	= 1505	1042	+ 534	= 1576	1042	+ 610	= 1652
1220	1194	+ 458	= 1655	1194	+ 534	= 1728	1194	+ 610	= 1804

Unidade de 610 mm não é disponível na Série Camshelving Basics Plus. \*Profundidade atual.

## Unidade com formato U: Duas Unidades Iniciais + Prateleiras Intermediárias com Conectores de Canto

PREMIUM SERIES				PREMIUM SERIES			PREMIUM SERIES		
PRATELEIRA INTERMEDIÁRIA	TAMANHO ATUAL DA PRATELEIRA INTERMEDIÁRIA	400 MM PROF. DA UNIDADE INICIAL A+B	COMPRIMENTO TOTAL	TAMANHO ATUAL DA PRATELEIRA INTERMEDIÁRIA	500 MM PROF. DA UNIDADE INICIAL A+B	COMPRIMENTO TOTAL	TAMANHO ATUAL DA PRATELEIRA INTERMEDIÁRIA	600 MM PROF. DA UNIDADE INICIAL A+B	COMPRIMENTO TOTAL
800 mm	830 mm	+ 800 mm	= 1630 mm	830 mm	+ 1000 mm	= 1830 mm	830 mm	+ 1200 mm	= 2030 mm
900	930	+ 800	= 1730	930	+ 1000	= 1930	930	+ 1200	= 2130
1000	1030	+ 800	= 1830	1030	+ 1000	= 2030	1030	+ 1200	= 2230
1100	1130	+ 800	= 1930	1130	+ 1000	= 2130	1130	+ 1200	= 2330
1200	1230	+ 800	= 2030	1230	+ 1000	= 2230	1230	+ 1200	= 2430
ELEMENTS / BASICS PLUS SERIES				ELEMENTS / BASICS PLUS SERIES			ELEMENTS / BASICS PLUS SERIES		
915 mm	864 mm	+ *915 mm	= 1779 mm	864 mm	+ *1067 mm	= 1931 mm	864 mm	+ *1220 mm	= 2084 mm
1070	1016	+ 915	= 1931	1016	+ 1067	= 2083	1020	+ 1220	= 2236
1220	1169	+ 915	= 2084	1169	+ 1067	= 2236	1170	+ 1220	= 2389


\*Profundidade atual.

# CAMSHELVING® PREMIUM series

## PORQUE ESCOLHER PREMIUM?

Em operações de refeições de alto volume com entregas frequentes e carga e descarga constantes de produtos, a estabilidade, força e armazenagem sanitária nunca devem ficar comprometidos. A Série Premium faz precisamente o que foi desenhada para fazer – segurar os produtos mais pesados com o manuseio mais brusco, em qualquer ambiente e é o mais fácil de limpar e ajustar.

Disponível somente da Cambro European Logistics (CEL), Alemanha e Cambro Özya da Turquia.



## Todos os Ambientes -38°C A 88°C

Estacionário

Alta  
Densidade

Móvel

**camguard**  
ANTIMICROBIAL SHELF PLATES



COMPONENTE

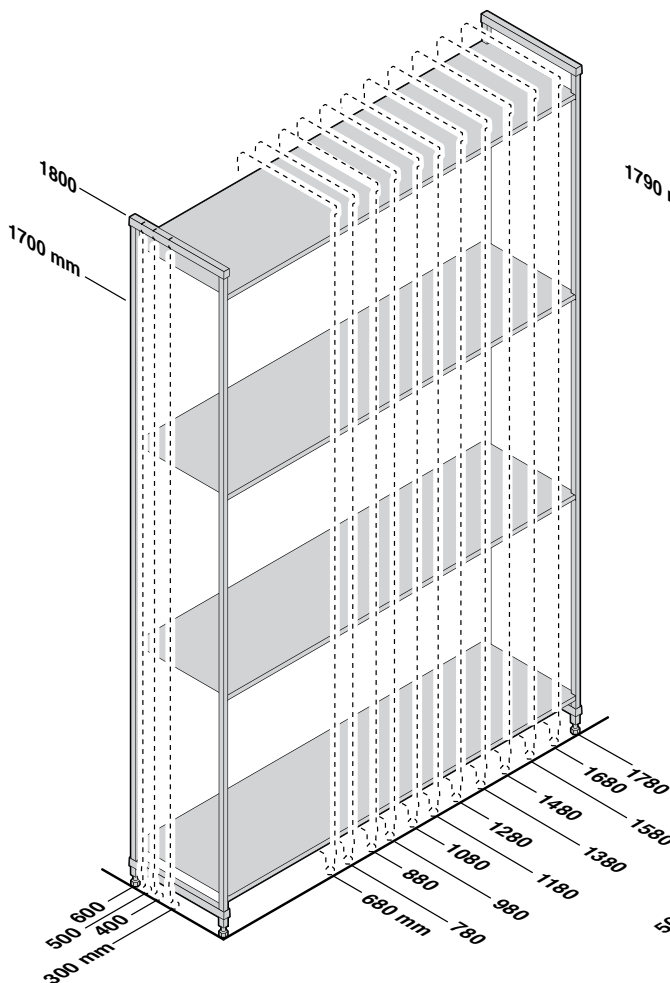
Pilares, Travessas, Placas de Prateleira, Sela de Armação, Conectores de Pilar, Conectores de Cantoneiras, Pé Sísmico, Parafusos de Parede, Etiquetas de identificação, Gaiola de Segurança de Prateleira Única, Rack de bandeja deslizante, Trilhos da Prateleira, Barras Divisórias das Prateleiras, Trilho e Kits de Extensão de Alta Densidade não são NSF listados.



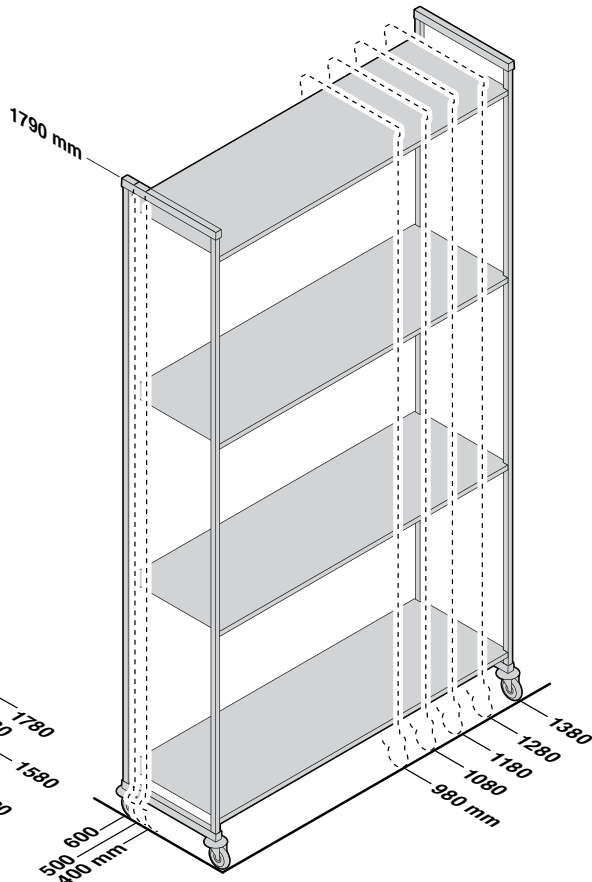
necessidades de  
armazenagem  
**PESADO**

entregas  
diárias  
**FREQUENTE**

SÉRIE CAMSHELVING® PREMIUM  
TAMANHOS DE UNIDADES  
ESTACIONÁRIAS



TAMANHOS DE  
UNIDADES MÓVEIS



MAPA DE SUPORTE AO PESO DA UNIDADE DE SÉRIE PREMIUM

O peso deve estar distribuído de forma uniforme em toda a prateleira.

		COMPRIMENTO DAS PRATELEIRAS 680 – 1280 MM	COMPRIMENTO DAS PRATELEIRAS 1380 – 1780 MM
<b>UNIDADE INDIVIDUAL</b>	Somente unidade	800 kg (TUV)	600 kg (TUV)
	Somente prateleira	200 (TUV)	150 (TUV)
	Unidade com armações*	980	740
	Prateleira de baixo com armações*	380	290
<b>UNIDADE DE CANTO</b> com são necessárias 2 armações	Somente unidade	810	—
	Somente prateleira	180	—
	Prateleira de baixo com armações*	270	—
<b>UNIDADE MÓVEL</b>	Somente unidade**	340	—

\*\*Devido à capacidade de resistência ao peso das rodinhas, a carga máxima de peso em uma Unidade Móvel inteira é de 340 kg.



CAPACIDADE DE CARGA  
DE ACORDO COM A  
CERTIFICAÇÃO TÜV

\*Armação Provisória adicional estabiliza e aumenta a capacidade de suportar peso somente na prateleira de baixo. Altamente recomendado para Unidades Iniciais de 1380 mm e maiores, todas as Unidades de Canto, Unidades em Formato-U e unidades específicas para cargas mais pesadas. (veja páginas 96).

# SÉRIE CAMSHELVING® PREMIUM

## Inicial, Add-On e Unidades Móveis

Estas unidades fazem os pedidos ficarem mais fáceis e economiza tempo e trabalho durante a instalação. Devido ao peso e tamanho da unidade, todas as unidades são vendidas em caixas múltiplas de kits de pilares e kits de prateleiras (desmontadas).

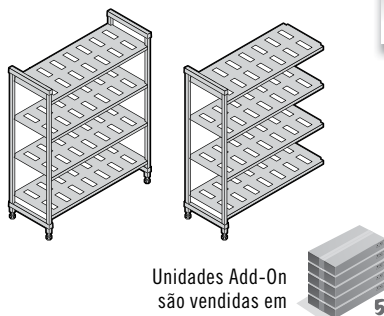
Disponível somente da Cambro European Logistics (CEL), Alemanha e Cambro Özyay da Turquia.



### 4 Prateleiras Ventiladas Unidades Estacionárias e Add-Ons

Unidades iniciais incluem 2 kits de postes e 4 kits de prateleiras.

Unidades Add-On incluem 1 kit de poste e 4 kits de prateleiras.

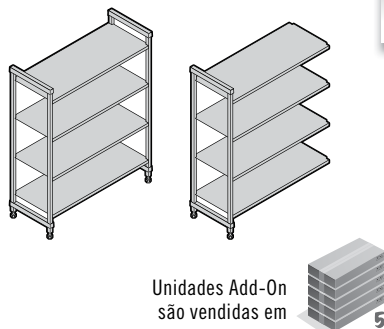


ALTURAS	PROFUNDIDADE	COMPRIMENTO	
2	4	12	
1700 mm	300 mm	680 mm	1280 mm
1800	400	780	1380
	500	880	1480
	600	980	1580
		1080	1680
		1180	1780

### 4 Prateleiras Sólidas Unidades Estacionárias Iniciais e Add-Ons

Unidades iniciais incluem 2 kits de postes e 4 kits de prateleiras.

Unidades Add-On incluem 1 kit de poste e 4 kits de prateleiras.



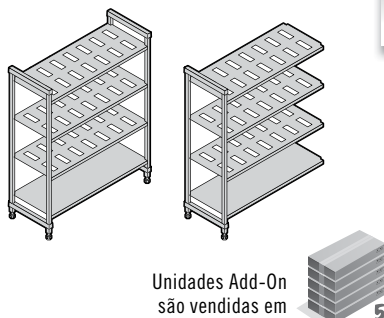
ALTURAS	PROFUNDIDADE	COMPRIMENTO	
2	4	12	
1700 mm	300 mm	680 mm	1280 mm
1800	400	780	1380
	500	880	1480
	600	980	1580
		1080	1680
		1180	1780

### 4 Prateleiras Ventiladas e Sólidas Unidaes Iniciais Estacionárias e Add-Ons (3 ventiladas + 1 sólida)

Unidades iniciais incluem 2 kits de postes e 4 kits de prateleiras.

Unidades Add-On incluem 1 kit de poste e 4 kits de prateleiras.

Instale a prateleira sólida no fundo para prevenir água/soluções de limpeza de respingarem nos produtos armazenados. Instale a prateleira sólida no topo para proteger os produtos armazenados nas prateleiras inferiores de condensação quando estiverem no refrigerador.

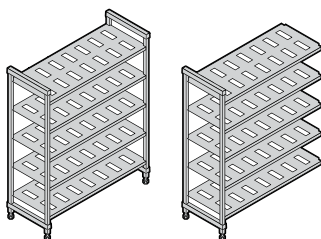


ALTURAS	PROFUNDIDADE	COMPRIMENTO	
2	4	12	
1700 mm	300 mm	680 mm	1280 mm
1800	400	780	1380
	500	880	1480
	600	980	1580
		1080	1680
		1180	1780

## 5 Prateleiras Ventiladas Unidades Estacionárias e Add-Ons

Unidades iniciais incluem 2 kits de postes e 4 kits de prateleiras.

Unidades Add-On incluem 1 kit de poste e 4 kits de prateleiras.



Unidades Add-On são vendidas em



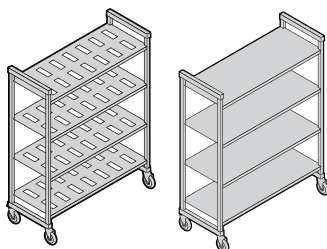
Unidade inicial é vendida em



ALTURAS	PROFUNDIDADE	COMPRIMENTO	
2	4	680 mm	1280 mm
1700	300 mm	780	1380
1800	400	880	1480
	500	980	1580
	600	1080	1680
		1180	1780

## 4 Unidades Iniciais Móveis de Prateleiras Ventiladas ou Sólidas

Unidades iniciais móveis incluem 2 kits de postes móveis, 4 kits de prateleiras ventiladas ou sólidas e 4 rodas giratórias com freio de travamento total.



ALTURA*	PROFUNDIDADE	COMPRIMENTO
1	3	5
1790 mm	400 mm	980 mm
	500	1080
	600	1180
		1280
		1380

\*Inclui rodas de 127 mm.

Vendido em



Digitalize



Visite o website Camshelving em [www.cambro.com/camshelving](http://www.cambro.com/camshelving) para obter informações sobre o produto, vídeos de montagem e esquemas de design, ou para ver ou transferir a lista de especificações e preços da Camshelving.



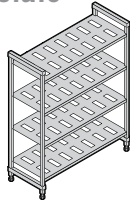
PREMIUM  
SERIES

1700  
mm  
ALTURA

# V4PKG 4 PRATELEIRAS VENTILADAS UNIDADES

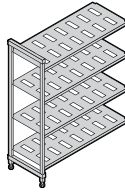
Unidades iniciais incluem 2 kits de postes e 4 kits de prateleiras. Unidades são vendidas completas em 6 caixas. Unidades Add-On incluem 1 kit de poste e 4 kits de prateleiras. As unidades são vendidas completas em 5 caixas.

Iniciais



400 mm  
PROFUNDIDADE

Add-On



CÓDIGO	DIMENSÕES P x C x A
MPU4617V4PKG	400 x 680 x 1700 mm
MPU4717V4PKG	400 x 780 x 1700
MPU4817V4PKG	400 x 880 x 1700
MPU4917V4PKG	400 x 980 x 1700
MPU41017V4PKG	400 x 1080 x 1700
MPU41117V4PKG	400 x 1180 x 1700
MPU41217V4PKG	400 x 1280 x 1700
MPU41317V4PKG	400 x 1380 x 1700
MPU41417V4PKG	400 x 1480 x 1700
MPU41517V4PKG	400 x 1580 x 1700
MPU41617V4PKG	400 x 1680 x 1700
MPU41717V4PKG	400 x 1780 x 1700

CÓDIGO	DIMENSÕES P x C x A
MPA4617V4PKG	400 x 635 x 1700 mm
MPA4717V4PKG	400 x 735 x 1700
MPA4817V4PKG	400 x 835 x 1700
MPA4917V4PKG	400 x 935 x 1700
MPA41017V4PKG	400 x 1035 x 1700
MPA41117V4PKG	400 x 1135 x 1700
MPA41217V4PKG	400 x 1235 x 1700
MPA41317V4PKG	400 x 1335 x 1700
MPA41417V4PKG	400 x 1435 x 1700
MPA41517V4PKG	400 x 1535 x 1700
MPA41617V4PKG	400 x 1635 x 1700
MPA41717V4PKG	400 x 1735 x 1700

500 mm PROFUNDIDADE

MPU5617V4PKG	500 x 680 x 1700 mm
MPU5717V4PKG	500 x 780 x 1700
MPU5817V4PKG	500 x 880 x 1700
MPU5917V4PKG	500 x 980 x 1700
MPU51017V4PKG	500 x 1080 x 1700
MPU51117V4PKG	500 x 1180 x 1700
MPU51217V4PKG	500 x 1280 x 1700
MPU51317V4PKG	500 x 1380 x 1700
MPU51417V4PKG	500 x 1480 x 1700
MPU51517V4PKG	500 x 1580 x 1700
MPU51617V4PKG	500 x 1680 x 1700
MPU51717V4PKG	500 x 1780 x 1700

MPA5617V4PKG	500 x 635 x 1700 mm
MPA5717V4PKG	500 x 735 x 1700
MPA5817V4PKG	500 x 835 x 1700
MPA5917V4PKG	500 x 935 x 1700
MPA51017V4PKG	500 x 1035 x 1700
MPA51117V4PKG	500 x 1135 x 1700
MPA51217V4PKG	500 x 1235 x 1700
MPA51317V4PKG	500 x 1335 x 1700
MPA51417V4PKG	500 x 1435 x 1700
MPA51517V4PKG	500 x 1535 x 1700
MPA51617V4PKG	500 x 1635 x 1700
MPA51717V4PKG	500 x 1735 x 1700

600 mm PROFUNDIDADE

MPU6617V4PKG	600 x 680 x 1700 mm
MPU6717V4PKG	600 x 780 x 1700
MPU6817V4PKG	600 x 880 x 1700
MPU6917V4PKG	600 x 980 x 1700
MPU61017V4PKG	600 x 1080 x 1700
MPU61117V4PKG	600 x 1180 x 1700
MPU61217V4PKG	600 x 1280 x 1700
MPU61317V4PKG	600 x 1380 x 1700
MPU61417V4PKG	600 x 1480 x 1700
MPU61517V4PKG	600 x 1580 x 1700
MPU61617V4PKG	600 x 1680 x 1700
MPU61717V4PKG	600 x 1780 x 1700

MPA6617V4PKG	600 x 635 x 1700 mm
MPA6717V4PKG	600 x 735 x 1700
MPA6817V4PKG	600 x 835 x 1700
MPA6917V4PKG	600 x 935 x 1700
MPA61017V4PKG	600 x 1035 x 1700
MPA61117V4PKG	600 x 1135 x 1700
MPA61217V4PKG	600 x 1235 x 1700
MPA61317V4PKG	600 x 1335 x 1700
MPA61417V4PKG	600 x 1435 x 1700
MPA61517V4PKG	600 x 1535 x 1700
MPA61617V4PKG	600 x 1635 x 1700
MPA61717V4PKG	600 x 1735 x 1700

**CORES E PRODUTOS EM ARMAZÉM C.E.L.**

TODOS OS TAMANHOS: (490)

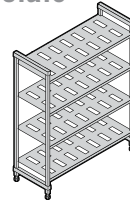
PREMIUM  
SERIES

1800  
mm  
ALTURA

# V4PKG 4 PRATELEIRAS VENTILADAS UNIDADES

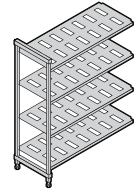
Unidades iniciais incluem 2 kits de postes e 4 kits de prateleiras. Unidades são vendidas completas em 6 caixas. Unidades Add-On incluem 1 kit de poste e 4 kits de prateleiras. As unidades são vendidas completas em 5 caixas.

Iniciais



400 mm  
PROFUNDIDADE

Add-On



CÓDIGO	DIMENSÕES P x C x A
MPU4618V4PKG	400 x 680 x 1800 mm
MPU4718V4PKG	400 x 780 x 1800
MPU4818V4PKG	400 x 880 x 1800
MPU4918V4PKG	400 x 980 x 1800
MPU41018V4PKG	400 x 1080 x 1800
MPU41118V4PKG	400 x 1180 x 1800
MPU41218V4PKG	400 x 1280 x 1800
MPU41318V4PKG	400 x 1380 x 1800
MPU41418V4PKG	400 x 1480 x 1800
MPU41518V4PKG	400 x 1580 x 1800
MPU41618V4PKG	400 x 1680 x 1800
MPU41718V4PKG	400 x 1780 x 1800

CÓDIGO	DIMENSÕES P x C x A
MPA4618V4PKG	400 x 635 x 1800 mm
MPA4718V4PKG	400 x 735 x 1800
MPA4818V4PKG	400 x 835 x 1800
MPA4918V4PKG	400 x 935 x 1800
MPA41018V4PKG	400 x 1035 x 1800
MPA41118V4PKG	400 x 1135 x 1800
MPA41218V4PKG	400 x 1235 x 1800
MPA41318V4PKG	400 x 1335 x 1800
MPA41418V4PKG	400 x 1435 x 1800
MPA41518V4PKG	400 x 1535 x 1800
MPA41618V4PKG	400 x 1635 x 1800
MPA41718V4PKG	400 x 1735 x 1800

500 mm PROFUNDIDADE

MPU5618V4PKG	500 x 680 x 1800 mm
MPU5718V4PKG	500 x 780 x 1800
MPU5818V4PKG	500 x 880 x 1800
MPU5918V4PKG	500 x 980 x 1800
MPU51018V4PKG	500 x 1080 x 1800
MPU51118V4PKG	500 x 1180 x 1800
MPU51218V4PKG	500 x 1280 x 1800
MPU51318V4PKG	500 x 1380 x 1800
MPU51418V4PKG	500 x 1480 x 1800
MPU51518V4PKG	500 x 1580 x 1800
MPU51618V4PKG	500 x 1680 x 1800
MPU51718V4PKG	500 x 1780 x 1800

MPA5618V4PKG	500 x 635 x 1800 mm
MPA5718V4PKG	500 x 735 x 1800
MPA5818V4PKG	500 x 835 x 1800
MPA5918V4PKG	500 x 935 x 1800
MPA51018V4PKG	500 x 1035 x 1800
MPA51118V4PKG	500 x 1135 x 1800
MPA51218V4PKG	500 x 1235 x 1800
MPA51318V4PKG	500 x 1335 x 1800
MPA51418V4PKG	500 x 1435 x 1800
MPA51518V4PKG	500 x 1535 x 1800
MPA51618V4PKG	500 x 1635 x 1800
MPA51718V4PKG	500 x 1735 x 1800

600 mm PROFUNDIDADE

MPU6618V4PKG	600 x 680 x 1800 mm
MPU6718V4PKG	600 x 780 x 1800
MPU6818V4PKG	600 x 880 x 1800
MPU6918V4PKG	600 x 980 x 1800
MPU61018V4PKG	600 x 1080 x 1800
MPU61118V4PKG	600 x 1180 x 1800
MPU61218V4PKG	600 x 1280 x 1800
MPU61318V4PKG	600 x 1380 x 1800
MPU61418V4PKG	600 x 1480 x 1800
MPU61518V4PKG	600 x 1580 x 1800
MPU61618V4PKG	600 x 1680 x 1800
MPU61718V4PKG	600 x 1780 x 1800

MPA6618V4PKG	600 x 635 x 1800 mm
MPA6718V4PKG	600 x 735 x 1800
MPA6818V4PKG	600 x 835 x 1800
MPA6918V4PKG	600 x 935 x 1800
MPA61018V4PKG	600 x 1035 x 1800
MPA61118V4PKG	600 x 1135 x 1800
MPA61218V4PKG	600 x 1235 x 1800
MPA61318V4PKG	600 x 1335 x 1800
MPA61418V4PKG	600 x 1435 x 1800
MPA61518V4PKG	600 x 1535 x 1800
MPA61618V4PKG	600 x 1635 x 1800
MPA61718V4PKG	600 x 1735 x 1800

Cor: Branco Riscado (490).



PREMIUM  
SERIES

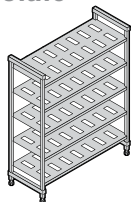
**1800**  
mm  
ALTURA

# V5PKG

## 5 PRATELEIRAS VENTILADAS UNIDADES

Unidades iniciais incluem 2 kits de postes e 5 kits de prateleiras. Unidades são vendidas completas em 7 caixas. Unidades Add-On incluem 1 kit de poste e 5 kits de prateleiras. As unidades são vendidas completas em 6 caixas.

Iniciais



400 mm  
PROFUNDIDADE

CÓDIGO	DIMENSÕES P x C x A
MPU4618V5PKG	400 x 680 x 1800 mm
MPU4718V5PKG	400 x 780 x 1800
MPU4818V5PKG	400 x 880 x 1800
MPU4918V5PKG	400 x 980 x 1800
MPU41018V5PKG	400 x 1080 x 1800
MPU41118V5PKG	400 x 1180 x 1800
MPU41218V5PKG	400 x 1280 x 1800
MPU41318V5PKG	400 x 1380 x 1800
MPU41418V5PKG	400 x 1480 x 1800
MPU41518V5PKG	400 x 1580 x 1800
MPU41618V5PKG	400 x 1680 x 1800
MPU41718V5PKG	400 x 1780 x 1800

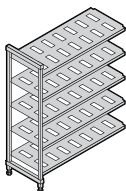
500 mm PROFUNDIDADE

MPU5618V5PKG	500 x 680 x 1800 mm
MPU5718V5PKG	500 x 780 x 1800
MPU5818V5PKG	500 x 880 x 1800
MPU5918V5PKG	500 x 980 x 1800
MPU51018V5PKG	500 x 1080 x 1800
MPU51118V5PKG	500 x 1180 x 1800
MPU51218V5PKG	500 x 1280 x 1800
MPU51318V5PKG	500 x 1380 x 1800
MPU51418V5PKG	500 x 1480 x 1800
MPU51518V5PKG	500 x 1580 x 1800
MPU51618V5PKG	500 x 1680 x 1800
MPU51718V5PKG	500 x 1780 x 1800

600 mm PROFUNDIDADE

MPU6618V5PKG	600 x 680 x 1800 mm
MPU6718V5PKG	600 x 780 x 1800
MPU6818V5PKG	600 x 880 x 1800
MPU6918V5PKG	600 x 980 x 1800
MPU61018V5PKG	600 x 1080 x 1800
MPU61118V5PKG	600 x 1180 x 1800
MPU61218V5PKG	600 x 1280 x 1800
MPU61318V5PKG	600 x 1380 x 1800
MPU61418V5PKG	600 x 1480 x 1800
MPU61518V5PKG	600 x 1580 x 1800
MPU61618V5PKG	600 x 1680 x 1800
MPU61718V5PKG	600 x 1780 x 1800

Add-On



CÓDIGO	DIMENSÕES P x C x A
MPA4618V5PKG	400 x 635 x 1800 mm
MPA4718V5PKG	400 x 735 x 1800
MPA4818V5PKG	400 x 835 x 1800
MPA4918V5PKG	400 x 935 x 1800
MPA41018V5PKG	400 x 1035 x 1800
MPA41118V5PKG	400 x 1135 x 1800
MPA41218V5PKG	400 x 1235 x 1800
MPA41318V5PKG	400 x 1335 x 1800
MPA41418V5PKG	400 x 1435 x 1800
MPA41518V5PKG	400 x 1535 x 1800
MPA41618V5PKG	400 x 1635 x 1800
MPA41718V5PKG	400 x 1735 x 1800

MPA5618V5PKG	500 x 635 x 1800 mm
MPA5718V5PKG	500 x 735 x 1800
MPA5818V5PKG	500 x 835 x 1800
MPA5918V5PKG	500 x 935 x 1800
MPA51018V5PKG	500 x 1035 x 1800
MPA51118V5PKG	500 x 1135 x 1800
MPA51218V5PKG	500 x 1235 x 1800
MPA51318V5PKG	500 x 1335 x 1800
MPA51418V5PKG	500 x 1435 x 1800
MPA51518V5PKG	500 x 1535 x 1800
MPA51618V5PKG	500 x 1635 x 1800
MPA51718V5PKG	500 x 1735 x 1800

MPA6618V5PKG	600 x 635 x 1800 mm
MPA6718V5PKG	600 x 735 x 1800
MPA6818V5PKG	600 x 835 x 1800
MPA6918V5PKG	600 x 935 x 1800
MPA61018V5PKG	600 x 1035 x 1800
MPA61118V5PKG	600 x 1135 x 1800
MPA61218V5PKG	600 x 1235 x 1800
MPA61318V5PKG	600 x 1335 x 1800
MPA61418V5PKG	600 x 1435 x 1800
MPA61518V5PKG	600 x 1535 x 1800
MPA61618V5PKG	600 x 1635 x 1800
MPA61718V5PKG	600 x 1735 x 1800

**CORES E PRODUTOS EM ARMAZÉM C.E.L.**

TODOS OS TAMANHOS: (490)

PREMIUM  
SERIES

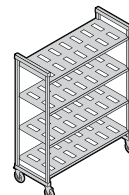
**1790**  
mm  
ALTURA

# V4PKG

## 4 PRATELEIRAS UNIDADES MÓVEIS

Unidades iniciais móveis incluem 2 kits de postes móveis, 4 kits de prateleiras ventiladas ou sólidas e 4 rodinhas giratórias com freio de travamento total. As unidades são vendidas completas em 6 caixas.

Ventiladas

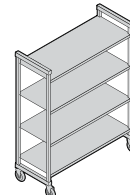


400 mm  
PROFUNDIDADE

DIMENSÕES P x C x A
400 x 980 x 1790 mm
400 x 1080 x 1790
400 x 1180 x 1790
400 x 1280 x 1790
400 x 1380 x 1790

CÓDIGO
MPMU4917V4PKG
MPMU41017V4PKG
MPMU41117V4PKG
MPMU41217V4PKG
MPMU41317V4PKG

Sólidas



CÓDIGO
MPMU4917S4PKG
MPMU41017S4PKG
MPMU41117S4PKG
MPMU41217S4PKG
MPMU41317S4PKG

500 mm  
PROFUNDIDADE

500 x 980 x 1790 mm
500 x 1080 x 1790
500 x 1180 x 1790
500 x 1280 x 1790
500 x 1380 x 1790

MPMU5917V4PKG
MPMU51017V4PKG
MPMU51117V4PKG
MPMU51217V4PKG
MPMU51317V4PKG

MPMU5917S4PKG
MPMU51017S4PKG
MPMU51117S4PKG
MPMU51217S4PKG
MPMU51317S4PKG

600 mm  
PROFUNDIDADE

600 x 980 x 1790 mm
600 x 1080 x 1790
600 x 1180 x 1790
600 x 1280 x 1790
600 x 1380 x 1790

MPMU6917V4PKG
MPMU61017V4PKG
MPMU61117V4PKG
MPMU61217V4PKG
MPMU61317V4PKG

MPMU6917S4PKG
MPMU61017S4PKG
MPMU61117S4PKG
MPMU61217S4PKG
MPMU61317S4PKG

Cor: Branco Riscado (490).

\*Inclui rodinhas de 127 mm.



# ACESSÓRIOS DA SÉRIE CAMSHELIVING® PREMIUM

## Armação para Prateleira de Baixo


Aumente a capacidade de suportar peso somente na prateleira de baixo. Adicione para qualquer comprimento da prateleira. Altamente recomendado para unidades de 1380 mm and mais compridas, e todas as unidades de canto, unidades com formato U e unidades específicas para cargas pesadas.

### CORES E PRODUTOS EM ARMAZÉM C.E.L.

TODOS OS TAMANHOS: (490)

CÓDIGO	DIMENSÕES P x A
<b>Armação – Baixo</b>	
MPDS30H16	300 x 190 mm
MPDS40H16	400 x 190
MPDS50H16	500 x 190
MPDS60H16	600 x 190
<b>Armação – Alto</b>	
MPDS30H30	300 x 289
MPDS40H30	400 x 289
MPDS50H30	500 x 289
MPDS60H30	600 x 289

Quantidade por caixa: 1  
Cor: Branco Riscado (490).


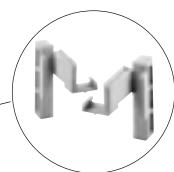
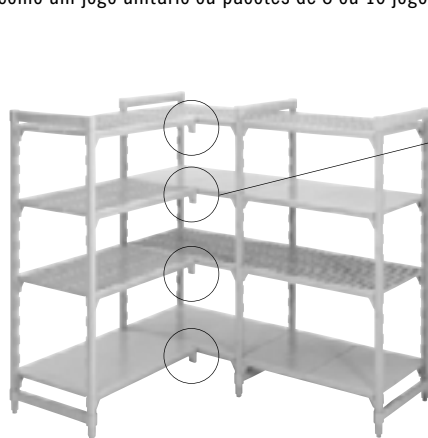


## Conectores de Cantoneiras

Desenho único patenteado assegura o máximo de utilização do espaço das prateleiras. Use 1 por jogo por prateleira para conectar unidades iniciais e unidades add-on nos cantos. Conecte 4 ou 5 prateleiras intermediárias entre 2 unidades iniciais (2 jogos requeridos por prateleira). Disponível como um jogo unitário ou pacotes de 8 ou 10 jogos.

### CORES E PRODUTOS EM ARMAZÉM C.E.L.

TODOS OS TAMANHOS: (490)



CÓDIGO	DESCRIÇÃO
MPCC1	1 conjunto
MPCC8	8 conjuntos
MPCC10	10 conjuntos

Cor: Branco Riscado (490).

## Etiquetas de identificação

Encaixe nas travessas da prateleira para identificar claramente o produto armazenado. Feito de plástico altamente durável com um painel deslizante transparente. Rótulos incluídos.

CÓDIGO	DESCRIÇÃO	DIMENSÕES C x A
CSID6	152 mm Etiquetas de identificação	125 x 25 mm
CSID3	76 mm Etiquetas de identificação	76 x 25

Quantidade por caixa: 12  
Cor: Branco / transparente.



CORES E PRODUTOS EM  
ARMAZÉM C.E.L.  
CSID6: (000)



## Parafusos de Parede

Use para montar a unidade de prateleiras numa parede para segurança adicional e estabilidade aonde seja requerido. Feito de aço inoxidável. Parafusos não incluídos.

CÓDIGO	DIMENSÕES P x C x A
CSWF	73 x 238 x 48 mm

Quantidade por caixa: 4  
Cor: Prata (000).



Diâmetro do orifício 1,11 cm.

CORES E PRODUTOS EM  
ARMAZÉM C.E.L.  
CSWF: (000)



# ACESSÓRIOS DA SÉRIE CAMSHELIVING® PREMIUM

## Pé Sísmico

Prenda os pilares da unidade estacionária diretamente no piso para segurança adicional e estabilidade aonde seja requerido. Feito de aço inoxidável. Parafusos não incluídos.

<b>CÓDIGO</b>	<b>DIMENSÕES P x C x A</b>
CSEQ3	102 x 83 x 59 mm

**Quantidade por caixa:** 4  
**Cor:** Prata (000).



Diâmetro do orifício 1,43 cm.



## Rodinhas Premium

Ideal em todas as áreas de estocagem, especialmente refrigeradores, freezers e/ou áreas molhadas. Feito de plástico altamente durável, não corrosivo, com roda de borracha termo-plástica de 127 mm, não traçante. Freio de travamento total trava ambos, o movimento giratório e a roda.

<b>CÓDIGO</b>	<b>TAMANHO</b>
MPMCWB	127 mm

**Quantidade por caixa:** 2  
**Cor:** Cinza (000).

**CORES E PRODUTOS EM  
ARMAZÉM C.E.L.**  
MPMCWB: (000)



## Divisória de Prateleira (somente para prateleiras com 600 mm de profundidade)

Empilhe e separe itens armazenados nas prateleiras. Feito de plástico ABS altamente durável. Instale-se diretamente nas prateleiras sólidas ou ventiladas. Facilmente removível para relocação ou lavagem.

<b>CÓDIGO</b>	<b>DIMENSÕES P x A</b>
CSSD248	610 x 203 mm

**Quantidade por caixa:** 1  
**Cor:** Cinza Suave (151).

**CORES E PRODUTOS EM  
ARMAZÉM C.E.L.**  
CSSD248: (151)



## Barras Divisórias das Prateleiras (somente para prateleiras com 600 mm de profundidade)

Cria um serviço sob medida ou estação de estocagem para painéis de comidas, caixas ou racks de pratos. Instale divisórias retas ou angulares diretamente nas travessas das prateleiras.

<b>CÓDIGO</b>	<b>DESCRIÇÃO</b>
CSDBA	Barra divisora angulada
CSDBS	Barra divisora recta

**Quantidade por caixa:** 4  
**Cor:** Cinza Riscado (480).



# ACESSÓRIOS DA SÉRIE CAMSHELIVING® PREMIUM

## Trilhos da Prateleira

É fácil e rápido instalar e remover os suportes. Adequados a unidades de prateleiras com 680 a 1780 mm de largura e 300 a 600 mm de profundidade. As hastes duplas conferem segurança máxima para o conteúdo das prateleiras. Podem ser utilizados trilhos novos com as divisórias das prateleiras e com suportes de secagem. Disponíveis em kits de 3 ou 4 lados para satisfazer todas as necessidades dos serviços alimentares.

## Kits dos Trilhos

CÓDIGO	DIMENSÕES P x C
<b>Kits de prateleiras completos (2 lados, 2 extremidades)</b>	
MPR600900	600 x 900 mm
MPR6001000	600 x 1000
MPR6001100	600 x 1100
<b>Kits de prateleiras 3/4 (1 lado, 2 extremidades)</b>	
MPR6009003	600 x 900
MPR60010003	600 x 1000
MPR60011003	600 x 1100

Quantidade por caixa: 1  
Cor: Cinza Suave (151).

Os kits de trilhos para prateleiras estão disponíveis em todos os comprimentos e profundidades. Para ver toda a seleção de kits completos e 3/4, consulte a lista de especificações e preços de produtos da Camshelving.

## Trilhos com Uma Lateral

CÓDIGO	COMPRIMENTO
MPR600S	600 mm
MPR700S	700
MPR800S	800
MPR900S	900
MPR1000S	1000
MPR1100S	1100
MPR1200S	1200
MPR1300S	1300
MPR1400S	1400
MPR1500S	1500
MPR1600S	1600
MPR1700S	1700

## Trilhos com Uma Extremidade

CÓDIGO	PROFUNDIDADE
MPR300E	300 mm
MPR400E	400
MPR500E	500
MPR600E	600

## CORES E PRODUTOS EM ARMAZÉM C.E.L.

TODOS KITS: (151)



## Rack de bandeja deslizante (somente para prateleiras com 600 mm de profundidade)

Guarda até 6 tabuleiros tamanho grande ou bandejas (1826) ou 12 de tamanho médio (1318) cada uma. Instale 1 ou mais unidades nas prateleiras ventiladas, qualquer tamanho. Material em alumínio de alta qualidade, leve e seguro para utilização em frigoríficos e

congeladores, feito de alumínio 6463 (série 6000).

CÓDIGO	DIMENSÕES P x C x A
CSTSR	584 x 517 x 508 mm

Quantidade por caixa: 1  
Cor: Prata (000).




## Caixa de Segurança com Cobertura Total

(somente para prateleiras com 610 mm de profundidade)

Armazene produtos caros num sistema fechado. Feito em aço inoxidável 304 de alta resistência para uso em qualquer ambiente. Unidades móveis ou estacionárias são vendidas completas com kits de postes montados na fábrica, 2 prateleiras ventiladas, 4 rodas giratórias premium com freio de travamento total para a unidade móvel e uma caixa de segurança completamente guardada. Montagem necessária. Cadeado não incluído.

Somente a caixa de segurança, estrutura de prateleiras não está incluída.



Vendido como standard:  
2 Kits de Prateleiras Ventiladas

CÓDIGO	CPFWSC244860	CPU244864SUPKG	CPMU244867SUPKG
DESCRIÇÃO	Caixa Gradeada de Segurança	Unidade Estacionária com Caixa Gradeada de Segurança	Unidade Móvel com Caixa Gradeada de Segurança
DIMENSÕES P x C x A	680 x 1276 x 1562 mm	680 x 1276 x 1638 mm	680 x 1276 x 1721 mm
COR	Prata (000)	Cinza Riscado (480)	Cinza Riscado (480)

Quantidade por caixa: 1  
Serve somente na Série Camshelving feita nos EUA. Pedido Especial. Aguarde de 10 a 12 semanas para entrega Internacional.

A caixa é despachada somente em



1

Unidades são despachadas em



2

# ACESSÓRIOS DA SÉRIE CAMSHELIVING® PREMIUM

## Gaiola de Segurança de Prateleira Única

(somente para prateleiras com 600 mm de profundidade)

Armazene produtos caros com segurança em uma só prateleira. Feito de aço 304 de alta capacidade para uso em qualquer ambiente. Requer altura de 457 mm entre as prateleiras. Instale somente em prateleiras ventiladas. Trava não incluída.

CÓDIGO	DIMENSÕES P x C x A
CSSC244818	640 x 1080 x 460 mm
Quantidade por caixa: 1	
Cor: Prata (000).	



## Travessas de Prateleiras

Disponível em pacotes unitários ou duplos. Use duas travessas para adicionar uma prateleira aberta para barras divisórias ou berços de secagem. Adicione uma travessa nos pilares de trás para suporte extra quando colocar equipamento rolante abaixo da primeira prateleira.

COMPRIMENTO	PACOTE UNITÁRIA CÓDIGO*	PACOTE DUPLA CÓDIGO**
600 mm	MPTR60	—
700	MPTR70	—
800	MPTR80	—
900	MPTR90	MPTR902PK
1000	MPTR100	MPTR1002PK
1100	MPTR110	MPTR1102PK
1200	MPTR120	MPTR1202PK
1300	MPTR130	MPTR1302PK
1400	MPTR140	—
1500	MPTR150	—
1600	MPTR160	—
1700	MPTR170	—

\*Quantidade por caixa: 1 \*\*Quantidade por caixa: 2  
Cor: Branco Riscado (490).



**CORES E PRODUTOS EM  
ARMAZÉM C.E.L.**

ALL SIZES: (490)

## Berço de Estocagem e Secagem Vertical (somente para prateleiras com 600 mm de profundidade)

Rack modular de 7 encaixes desenhado para secagem e estocagem de bandejas, formas de cozimento, tábuas de corte e tampas. Instale diretamente nas travessas das prateleiras. Feito de plástico ABS altamente durável. Disponível unitariamente ou em pacotes de 3.

CÓDIGO	DIMENSÕES P x C x A	QUANTIDADE POR CAIXA
CSDR7	597 x 260 x 95 mm	1
CSDR73	597 x 260 x 95 mm	3

Cor: Cinza Suave (151).



**CORES E PRODUTOS EM  
ARMAZÉM C.E.L.**

CSDR7, CSDR73: (151)

## Rack de Estocagem e Secagem Vertical

Promove secagem sanitária, manuseio seguro e organização eficiente de produto com acesso fácil aos produtos.

As unidades são vendidas completas com 2 kits de postes móveis, 8 travessas, 16 berços de secagem em ângulo e rodinhas giratórias premium com freio de travamento total. Montagem requerida.


CÓDIGO	DIMENSÕES P x C x A	GUARDA
MPMU61117DRPKG	600 x 1180 x 1790 mm	84 Bandejas
MPMU61317DRPKG	600 x 1380 x 1790	105 Bandejas

Cor: Branco Riscado (490).


**CORES E PRODUTOS EM  
ARMAZÉM C.E.L.**

MPMU61117DRPKG, MPMU61317DRPKG: (490)

Unidade longa  
de 1180 mm é  
vendida em



Unidade longa  
de 1380 mm é  
vendida em



# ACESSÓRIOS DA SÉRIE CAMSHELIVING® PREMIUM

## Armação de Secagem e Estocagem de Domos (somente para prateleiras com 540 mm de profundidade)

Use para secar e estocar em pé e seguramente até 10 domos de entrega de refeição para pacientes ou tampas de pratos. Instale diretamente nas travessas das prateleiras. Feito de plástico ABS altamente durável. Disponível unitariamente ou em pacotes de 5.

CÓDIGO	DIMENSÕES P x C x A	QUANTIDADE POR CAIXA
CSDDC	520 x 415 x 86 mm	1
CSDDC5	520 x 415 x 86 mm	5

**Cor:** Cinza Suave (151).  
**Serve somente na Série Camshelving feita nos EUA. Pedido Especial. Aguarde de 10 a 12 semanas para entrega Internacional.**



## Rack de Secagem e Estocagem de Domos

Promove secagem sanitária, manuseio seguro e organização eficiente de produto com acesso fácil aos produtos.

Unidade despachada completa com kits de pilares móveis montados na fábrica, 10 travessas, 10 berços de secagem de domo e rodinhas giratórias premium com freio de travamento total. Montagem necessária.

CÓDIGO	DIMENSÕES P x C x A	GUARDA
CPMU213675DDPKG	540 x 910 x 1910 mm	100 Domos

**Cor:** Cinza Riscado (480).  
**Série Camshelving Premium feita nos EUA. Pedido Especial. Aguarde de 10 a 12 semanas para entrega Internacional.**



Vendido em  3

## Armação de Secagem e Estocagem em Ângulo (somente para prateleiras com 600 mm de profundidade)

Berço desenhado unicamente, guarda até 8 pellets de entrega de alimentos cada, ou use para secar, estocar ou transportar painéis de alimentos ou outros equipamentos de cozinha comercial. Instale diretamente nas travessas

das prateleiras. Feito de plástico ABS altamente durável. Disponível unitariamente ou em pacotes de 4.

CÓDIGO	DIMENSÕES P x C x A	QUANTIDADE POR CAIXA
CSDR8	592 x 263 x 160 mm	1
CSDR84	592 x 263 x 160	4

**Cor:** Cinza Suave (151).



**CORES E PRODUTOS EM ARMAZÉM C.E.L.**  
CSDR8, CSDR84: (151)

## Rack de Secagem e Estocagem Angular

Promove secagem sanitária, manuseio seguro e organização eficiente de produto com acesso fácil aos produtos.

Units worden verzonden met 2 mobiele staanderkits, 8 dwarsliggers, 16 driehoekige droogrekken en kwaliteitszwenkwielen met volledig vergrendelingsmechanisme. Montage vereist.

CÓDIGO	DIMENSÕES P x C x A	GUARDA
MPMU61217PDPKG	600 x 1280 x 1790 mm	128 Pellets e Bases ou 16 Painéis de Alimentos GN 1/1

**Cor:** Branco Riscado (490).

**CORES E PRODUTOS EM ARMAZÉM C.E.L.**

MPMU61217PDPKG: (490)



Vendido em  10





# SÉRIE CAMSHELVING® PREMIUM

## Sistema de Trilhos de Piso para Armazenagem de Alta Densidade

Maximize a capacidade de estocagem criando corredores de armazenagem em todos os espaços disponíveis. Este sistema simples é composto de unidades iniciais estacionárias ancoradas num sistema de trilhos num piso elevado em ambos os lados, com unidades de alta densidade instaladas entre elas. Trilho fácil de instalar não requer furação nem colagem.



Unidades Móveis de Alta Densidade são disponíveis com kits de pilares montados na fábrica, prateleiras sólidas ou ventiladas e rodinhas de alta densidade com borracha amortecedora. Trilho completo e kits de extensão são vendidos completos com todas as ferragens necessárias. Unidades Iniciais Estacionárias são necessárias para ancorar o sistema em ambos os lados. Escolha de uma ampla seleção (veja páginas 102-103).



Unidade Estacionária\*

Unidades Móveis de Alta Densidade

Unidade Estacionária

Disponível somente da Cambro European Logistics (CEL), Alemanha, e Cambro Özay, Turquia.

Trilho em Piso Elevado oferece uma superfície suave e nivelada para rolar as unidades facilmente. O trilho elevado assegura que a sujeira não ficará presa e é fácil de limpar. Trilho de alumínio e ferragem são resistentes à ferrugem.

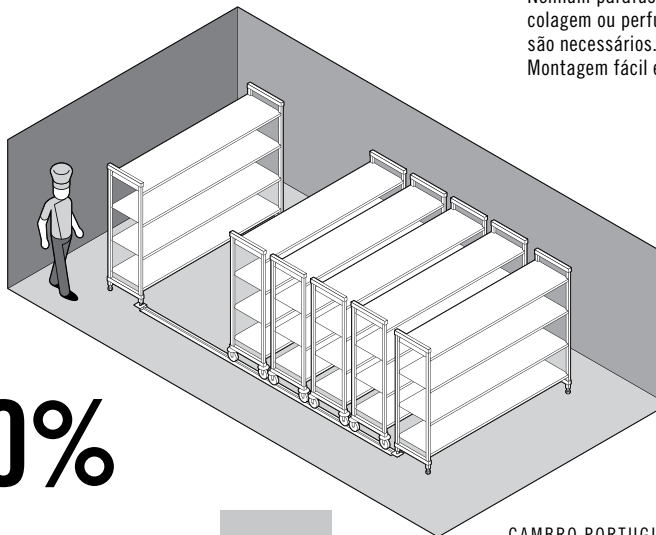
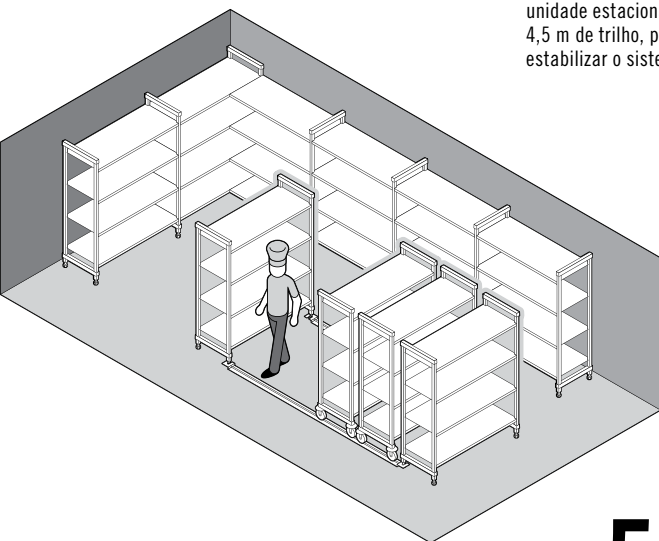


Rodinhas com sulcos rolam fácil e seguramente nos trilhos elevados.



O trilho elevado conecta-se facilmente no fundo de uma unidade estacionária o qual funciona como uma âncora do sistema. Nenhum parafuso, colagem ou perfuração são necessários. Montagem fácil e rápida.

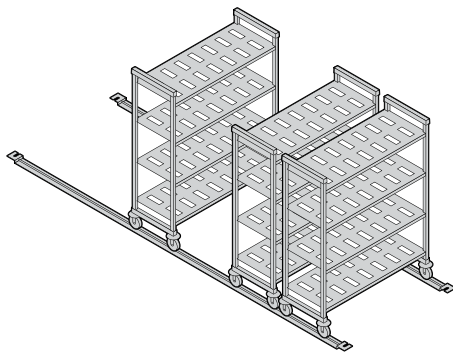
\*É recomendado usar uma unidade estacionária para cada 4,5 m de trilho, para melhor estabilizar o sistema.



Aumenta a capacidade de Estocagem Até **50%**

## 4 Prateleiras Ventiladas Unidades Móveis Iniciais de Alta Densidade

As unidades incluem 2 kits de colunas móveis, 4 kits de prateleiras, 4 rodas de alta densidade e 4 amortecedores de alta densidade.



ALTURA*	PROFUNDIDADE	COMPRIMENTO
1	2	5
1790 mm	500 mm	980 mm
	600	1080
		1180
		1280
		1380

\* Inclui rodinhas de 127 mm.

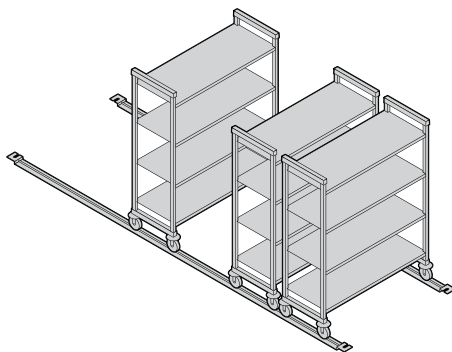


Vendido em

6

## 4 Prateleiras Sólidas Unidades Móveis Iniciais de Alta Densidade

As unidades incluem 2 kits de colunas móveis, 4 kits de prateleiras, 4 rodas de alta densidade e 4 amortecedores de alta densidade.



ALTURA*	PROFUNDIDADE	COMPRIMENTO
1	2	5
1790 mm	500 mm	980 mm
	600	1080
		1180
		1280
		1380

\*Inclui rodinhas de 127 mm.



Vendido em

6

## Trilho Completo e Kits de Extensão

O kit de trilhos de alumínio elevado e extensão de trilhos são vendidas completas em 1 caixa. Cada kit inclui todas as ferragens necessárias para uma instalação no piso completa. É altamente recomendável instalar uma unidade estacionária inicial a cada 4,5 metros de trilho para estabilizar ainda mais o sistema.



Trilho Completo COMPRIMENTO	Trilho Extensão COMPRIMENTO
3	3
3,05 m	1,38 m
3,66	1,53
4,42	1,83



Vendido em

1

CÓDIGO	DESCRIÇÃO	QUANTIDADE POR CAIXA
<b>Kit de Trilhos de Piso</b>		
CSMHDTK10	Kit de trilhos de 3,05 m para 3 unidades móveis*	1
CSMHDTK12	Kit de trilhos de 3,66 m para 4 unidades móveis*	1
CSMHDTK145	Kit de trilhos de 4,42 m para 5 unidades móveis*	1
<b>Extensão de Trilhos de Piso</b>		
CSMHDTKE4	1,38 m extensão de trilhos	1
CSMHDTKE5	1,53 m extensão de trilhos	1
CSMHDTKE6	1,83 m extensão de trilhos	1
<b>Acessórios</b>		
CSHDF	Fixador de piso	4

Cor: Prata (000). \*Baseado em unidades móveis de 600 mm.

### CORES E PRODUTOS EM ARMAZÉM C.E.L.

TODOS OS TAMANHOS DE TRILHO COMPLETO E KITS DE EXTENSÃO: (000)

# V4

## UNIDADES MÓVEIS VENTILADAS DE 4 PRATELEIRAS

# S4

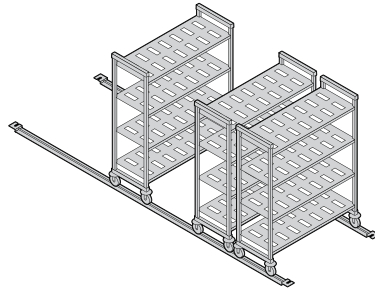
## UNIDADES MÓVEIS SÓLIDAS DE 4 PRATELEIRAS

As unidades incluem 2 kits de colunas móveis, 4 kits de prateleiras,  
4 rodas de alta densidade e 4 amortecedores de alta densidade.  
As unidades são enviadas completas em 6 caixas.

**1790**  
mm  
ALTURA

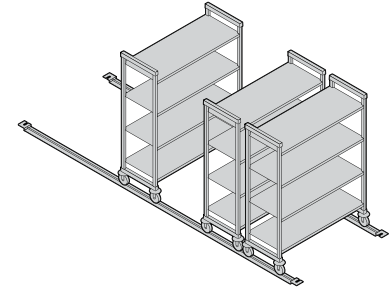
**500** mm  
PROFUNDIDADE

**600** mm  
PROFUNDIDADE



CÓDIGO	DIMENSÕES P x C x A*
MPHU5917V4PKG	500 x 980 x 1790 mm
MPHU51017V4PKG	500 x 1080 x 1790
MPHU51117V4PKG	500 x 1180 x 1790
MPHU51217V4PKG	500 x 1280 x 1790
MPHU51317V4PKG	500 x 1380 x 1790

MPHU6917V4PKG	600 x 980 x 1790 mm
MPHU61017V4PKG	600 x 1080 x 1790
MPHU61117V4PKG	600 x 1180 x 1790
MPHU61217V4PKG	600 x 1280 x 1790
MPHU61317V4PKG	600 x 1380 x 1790



CÓDIGO	DIMENSÕES P x C x A*
MPHU5917S4PKG	500 x 980 x 1790 mm
MPHU51017S4PKG	500 x 1080 x 1790
MPHU51117S4PKG	500 x 1180 x 1790
MPHU51217S4PKG	500 x 1280 x 1790
MPHU51317S4PKG	500 x 1380 x 1790

MPHU6917S4PKG	600 x 980 x 1790 mm
MPHU61017S4PKG	600 x 1080 x 1790
MPHU61117S4PKG	600 x 1180 x 1790
MPHU61217S4PKG	600 x 1280 x 1790
MPHU61317S4PKG	600 x 1380 x 1790

Cor: Branco Riscado (490). \*Inclui rodinhas de 127 mm.

### CORES E PRODUTOS EM ARMAZÉM C.E.L.

TODOS OS TAMANHOS: (490)

### Rodinha de Alta Densidade com Borracha Amortecedora

Rodinhas com sulcos rolam fácil e seguramente nos trilhos elevados. Borracha amortecedora protege as unidades móveis de entrar em contato direto com as outras.

CÓDIGO	TAMANHO
MPMCHD	127 mm

Quantidade por caixa: 2  
Cor: Cinza (000).



### CORES E PRODUTOS EM ARMAZÉM C.E.L.

MPMCHD: (000)

# CAMSHELVING® ELEMENTS series

## PORQUE ESCOLHER ELEMENTS?

Feito de um material composto revolucionário e extremamente forte, com uma superfície lisa e fácil de limpar. A Série Elements é mais forte que as prateleiras comuns de cabos. É mais leve em peso que a Série Camshelving Premium e é totalmente impenetrável à umidade, produtos químicos e líquidos que podem destruir as prateleiras com o passar do tempo. A Série Elements é desenhada para estocagem de média a pesada e uso em freezers, refrigeradores, estocagem a seco ou áreas de lavação de louça. Facilmente suporta as exigências de performance de uma operação de refeições movimentada.



**Todos os Ambientes**  
**-38°C A 88°C**

**Estacionário**

**Móvel**

**camguard®**  
ANTIMICROBIAL SHELF PLATES



HACCP



COMPONENTE

necessidades de  
armazenagem

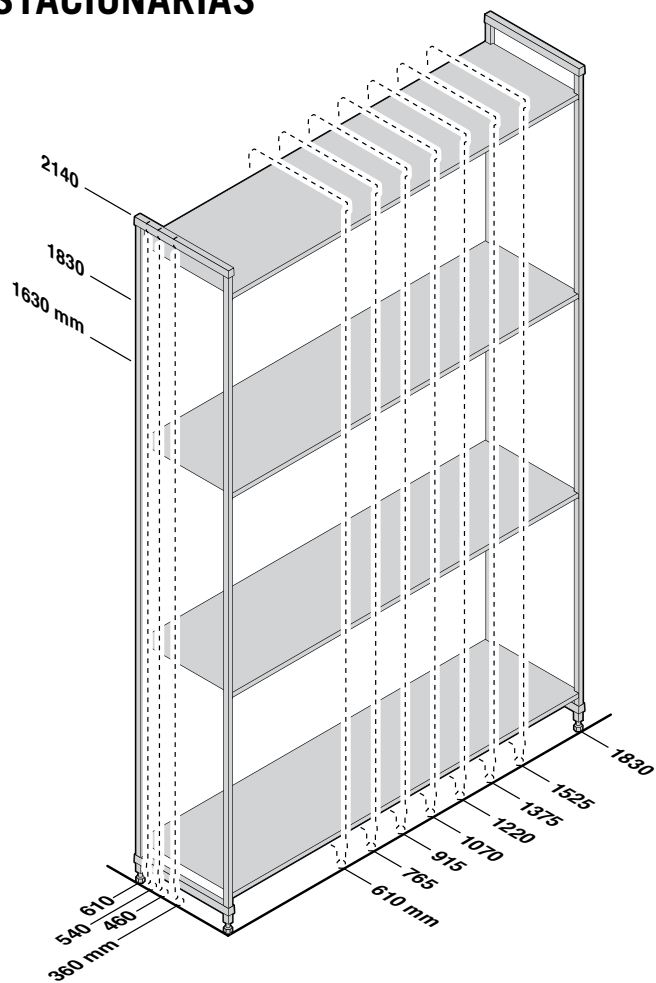
**MÉDIO a PESADO**

entregas  
semanais

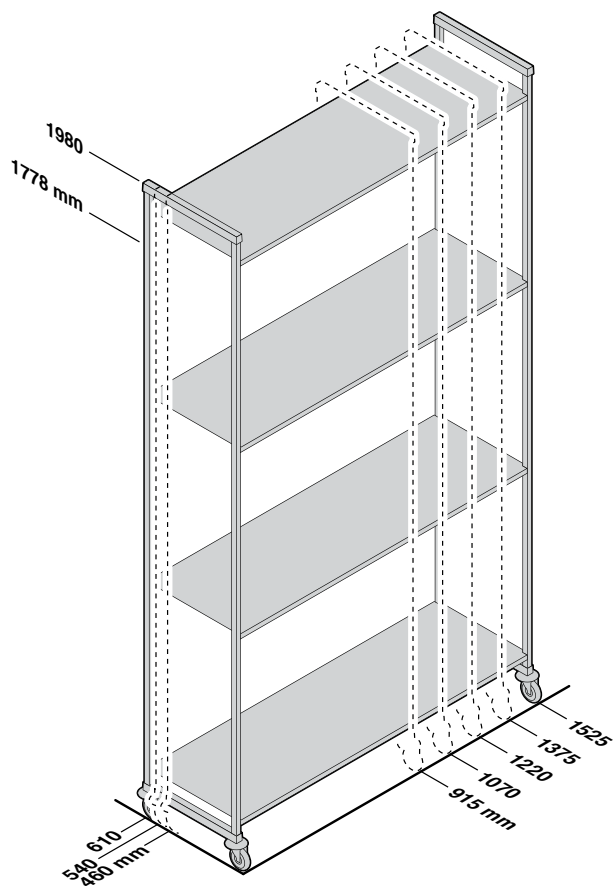
**5 – 7**

Conectores de Pilar, Conectores de Cantoneiras, Pé Sísmico, Parafusos de Parede, Etiquetas de identificação, Gaiola de Segurança de Prateleira Única, Rack de bandeja deslizante, Barras Divisórias das Prateleiras não são NSF listados.

## SÉRIE CAMSHELVING® ELEMENTS TAMANHOS DE UNIDADES ESTACIONÁRIAS



## TAMANHOS DE UNIDADES MÓVEIS



## MAPA DE SUPORTE AO PESO DA UNIDADE DE SÉRIE ELEMENTS

O peso deve estar distribuído de forma uniforme em toda a prateleira.

UNIDADE INDIVIDUAL		COMPRIMENTO DAS PRATELEIRAS 610 – 1220 MM	COMPRIMENTO DAS PRATELEIRAS 1375 – 1830 MM
		Somente unidade	910 kg
	Somente prateleira	365	275
	Unidade com armações*	1110	1045
	Prateleira de baixo com armações*	545	410
UNIDADE DE CANTO com são necessárias 2 armações	Somente unidade	820	—
	Somente prateleira	185	—
	Prateleira de baixo com armações*	275	—
UNIDADE MÓVEL	Somente unidade**	340	—

\*\*Devido à capacidade de resistência ao peso das rodinhas, a carga máxima de peso em uma Unidade Móvel inteira é de 340 kg.

\*Armação Provisória adiciona estabilidade e aumentam a capacidade de suportar peso somente na prateleira de baixo. Altamente recomendado para Unidades Iniciais de 1375 mm e maiores, todas as Unidades de Canto, Unidades em Formato-U e unidades específicas para cargas mais pesadas. (veja páginas 96).

# SÉRIE CAMSHELVING® ELEMENTS

## Inicial, Add-On e Unidades Móveis

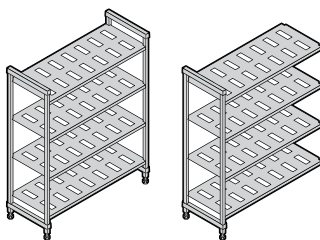
Estas unidades fazem os pedidos ficarem mais fáceis e economiza tempo e trabalho durante a instalação. Unidades são despachadas completas em uma caixa. Kits de pilares são pré-montados na fábrica, acelerando a montagem no local.



## 4 Prateleiras Ventiladas Unidades Estacionárias e Add-Ons

Unidades iniciais incluem 2 de kits de pilar e prateleiras, pré-montados na fábrica.

Unidades Add-On incluem 1 kit de pilar e prateleiras pré-montado na fábrica.



ALTURAS	PROFUNDIDADE	COMPRIMENTO	
<b>3</b>	<b>3</b>	<b>8</b>	
1630 mm	460 mm	610 mm	1220 mm
1830	540	765	1375
2140	610	915	1525
		1070	1830

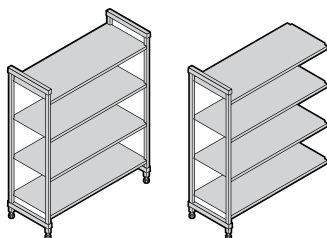
Vendido em



## 4 Prateleiras Sólidas Unidades Estacionárias Iniciais e Add-Ons

Unidades iniciais incluem 2 de kits de pilar e prateleiras, pré-montados na fábrica.

Unidades Add-On incluem 1 kit de pilar e prateleiras pré-montado na fábrica.



ALTURAS	PROFUNDIDADE	COMPRIMENTO	
<b>3</b>	<b>3</b>	<b>8</b>	
1630 mm	460 mm	610 mm	1220 mm
1830	540	765	1375
2140	610	915	1525
		1070	1830

Vendido em

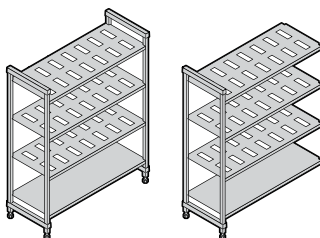


## 4 Prateleiras Ventiladas e Sólidas Unidades Iniciais Estacionárias e Add-Ons (3 ventiladas + 1 sólida)

Unidades iniciais incluem 2 de kits de pilar e prateleiras, pré-montados na fábrica.

Unidades Add-On incluem 1 kit de pilar e prateleiras pré-montado na fábrica.

Instale a prateleira sólida no fundo para prevenir água/soluções de limpeza de respingarem nos produtos armazenados. Instale a prateleira sólida no topo para proteger os produtos armazenados nas prateleiras inferiores de condensação quando estiverem no refrigerador.



ALTURAS	PROFUNDIDADE	COMPRIMENTO	
<b>3</b>	<b>3</b>	<b>8</b>	
1630 mm	460 mm	610 mm	1220 mm
1830	540	765	1375
2140	610	915	1525
		1070	1830

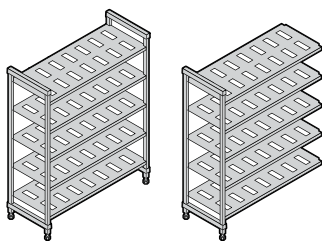
Vendido em



## 5 Prateleiras Ventiladas Unidades Estacionárias e Add-Ons

Unidades iniciais incluem 2 de kits de pilar e prateleiras, pré-montados na fábrica.

Unidades Add-On incluem 1 kit de pilar e prateleiras pré-montado na fábrica.



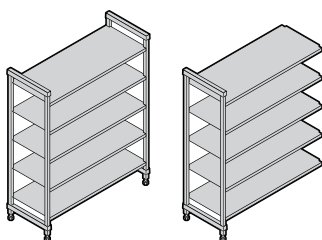
ALTURAS	PROFUNDIDADE	COMPRIMENTO	
<b>3</b>	<b>3</b>	<b>8</b>	
1630 mm	460 mm	610 mm	1220 mm
1830	540	765	1375
2140	610	915	1525
		1070	1830

Vendido em  1

## 5 Prateleiras Sólidas Unidades Estacionárias Iniciais e Add-Ons

Unidades iniciais incluem 2 de kits de pilar e prateleiras, pré-montados na fábrica.

Unidades Add-On incluem 1 kit de pilar e prateleiras pré-montado na fábrica.



ALTURA	PROFUNDIDADE	COMPRIMENTO	
<b>1</b>	<b>3</b>	<b>8</b>	
2140 mm	460 mm	610 mm	1220 mm
	540	765	1375
	610	915	1525
		1070	1830

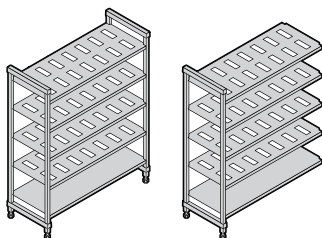
Vendido em  1

## 5 Prateleiras Ventiladas e Sólidas Unidades Iniciais Estacionárias e Add-Ons (4 ventiladas + 1 sólida)

Unidades iniciais incluem 2 de kits de pilar e prateleiras, pré-montados na fábrica.

Unidades Add-On incluem 1 kit de pilar e prateleiras pré-montado na fábrica.

Instale a prateleira sólida no fundo para prevenir água/soluções de limpeza de respingarem nos produtos armazenados. Instale a prateleira sólida no topo para proteger os produtos armazenados nas prateleiras inferiores de condensação quando estiverem no refrigerador.

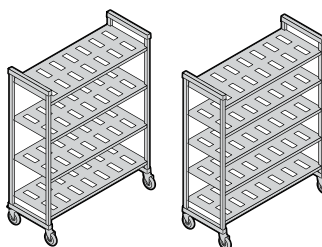


ALTURA	PROFUNDIDADE	COMPRIMENTO	
<b>1</b>	<b>3</b>	<b>8</b>	
2140 mm	460 mm	610 mm	1220 mm
	540	765	1375
	610	915	1525
		1070	1830

Vendido em  1

## 4 ou 5 Prateleiras Ventiladas Unidades Iniciais Móveis

Unidades iniciais móveis incluem 2 kits de postes móveis, 4 kits de prateleiras ventiladas ou sólidas e 4 rodinhas giratórias com freio de travamento total.



ALTURAS*	PROFUNDIDADE	COMPRIMENTO	
<b>2</b>	<b>3</b>	<b>5</b>	
1778 mm	460 mm	915 mm	1375 mm
1980	540	1070	1525
	610	1220	

\*Inclui rodinhas de 127 mm.

Vendido em  1

escaneie



Visite o website Camshelving em [www.cambro.com/camshelving](http://www.cambro.com/camshelving) para obter informações sobre o produto, vídeos de montagem e esquemas de design, ou para ver ou transferir a Lista de especificações e preços da Camshelving.

ELEMENTS  
SERIES

**1630**  
mm  
ALTURA

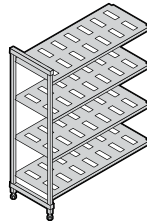
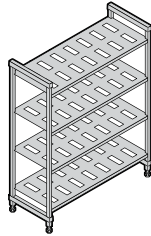
# V4

## 4 PRATELEIRAS VENTILADAS UNIDADES

Unidades iniciais incluem 2 kits de postes montados na fábrica, travessas estacionárias, encaixes de travessa estacionária e placas de prateleiras. Unidades Add-On incluem 1 kit de poste estacionário montado na fábrica, travessas estacionárias, encaixes de travessas estacionárias e placas de prateleiras. Unidades são vendidas completas em 1 caixa.

Iniciais

Add-On



**460** mm  
PROFUNDIDADE

DIMENSIONS  
P x C x A

460 x 610 x 1630 mm
460 x 765 x 1630
460 x 915 x 1630
460 x 1070 x 1630
460 x 1220 x 1630
460 x 1375 x 1630
460 x 1525 x 1630
460 x 1830 x 1630

CÓDIGO

ESU182464V4
ESU183064V4
ESU183664V4
ESU184264V4
ESU184864V4
ESU185464V4
ESU186064V4
ESU187264V4

CÓDIGO

EA182464V4
EA183064V4
EA183664V4
EA184264V4
EA184864V4
EA185464V4
EA186064V4
EA187264V4

ELEMENTS  
SERIES

**1830**  
mm  
ALTURA

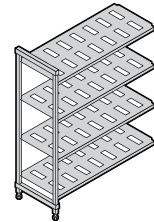
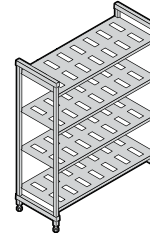
# V4

## 4 PRATELEIRAS VENTILADAS UNIDADES

Unidades iniciais incluem 2 kits de postes montados na fábrica, travessas estacionárias, encaixes de travessa estacionária e placas de prateleiras. Unidades Add-On incluem 1 kit de poste estacionário montado na fábrica, travessas estacionárias, encaixes de travessas estacionárias e placas de prateleiras. Unidades são vendidas completas em 1 caixa.

Iniciais

Add-On



DIMENSIONS  
P x C x A

460 x 610 x 1830 mm
460 x 765 x 1830
460 x 915 x 1830
460 x 1070 x 1830
460 x 1220 x 1830
460 x 1375 x 1830
460 x 1525 x 1830
460 x 1830 x 1830

CÓDIGO

ESU182472V4
ESU183072V4
ESU183672V4
ESU184272V4
ESU184872V4
ESU185472V4
ESU186072V4
ESU187272V4

CÓDIGO

EA182472V4
EA183072V4
EA183672V4
EA184272V4
EA184872V4
EA185472V4
EA186072V4
EA187272V4

**540** mm  
PROFUNDIDADE

540 x 610 x 1630 mm
540 x 765 x 1630
540 x 915 x 1630
540 x 1070 x 1630
540 x 1220 x 1630
540 x 1375 x 1630
540 x 1525 x 1630
540 x 1830 x 1630

ESU212464V4
ESU213064V4
ESU213664V4
ESU214264V4
ESU214864V4
ESU215464V4
ESU216064V4
ESU217264V4

EA212464V4
EA213064V4
EA213664V4
EA214264V4
EA214864V4
EA215464V4
EA216064V4
EA217264V4

540 x 610 x 1830 mm
540 x 765 x 1830
540 x 915 x 1830
540 x 1070 x 1830
540 x 1220 x 1830
540 x 1375 x 1830
540 x 1525 x 1830
540 x 1830 x 1830

ESU212472V4
ESU213072V4
ESU213672V4
ESU214272V4
ESU214872V4
ESU215472V4
ESU216072V4
ESU217272V4

EA212472V4
EA213072V4
EA213672V4
EA214272V4
EA214872V4
EA215472V4
EA216072V4
EA217272V4

**610** mm  
PROFUNDIDADE

610 x 610 x 1630 mm
610 x 765 x 1630
610 x 915 x 1630
610 x 1070 x 1630
610 x 1220 x 1630
610 x 1375 x 1630
610 x 1525 x 1630
610 x 1830 x 1630

ESU242464V4
ESU243064V4
ESU243664V4
ESU244264V4
ESU244864V4
ESU245464V4
ESU246064V4
ESU247264V4

EA242464V4
EA243064V4
EA243664V4
EA244264V4
EA244864V4
EA245464V4
EA246064V4
EA247264V4

610 x 610 x 1830 mm
610 x 765 x 1830
610 x 915 x 1830
610 x 1070 x 1830
610 x 1220 x 1830
610 x 1375 x 1830
610 x 1525 x 1830
610 x 1830 x 1830

ESU242472V4
ESU243072V4
ESU243672V4
ESU244272V4
ESU244872V4
ESU245472V4
ESU246072V4
ESU247272V4

EA242472V4
EA243072V4
EA243672V4
EA244272V4
EA244872V4
EA245472V4
EA246072V4
EA247272V4

Cor: Cinza Escovado (580).



ELEMENTS  
SERIES

**2140**  
mm  
ALTURA

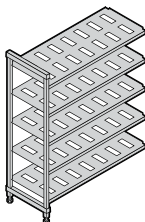
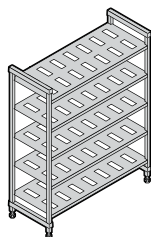
# V5

## 5 PRATELEIRAS VENTILADAS UNIDADES

Unidades iniciais incluem 2 kits de postes montados na fábrica, travessas estacionárias, encaixes de travessa estacionária e placas de prateleiras. Unidades Add-On incluem 1 kit de poste estacionário montado na fábrica, travessas estacionárias, encaixes de travessas estacionárias e placas de prateleiras. Unidades são vendidas completas em 1 caixa.

Iniciais

Add-On



**460** mm  
PROFUNDIDADE

DIMENSIONS  
P x C x A

460 x 610 x 2140 mm
460 x 765 x 2140
460 x 915 x 2140
460 x 1070 x 2140
460 x 1220 x 2140
460 x 1375 x 2140
460 x 1525 x 2140
460 x 1830 x 2140

CÓDIGO

ESU182484V5
ESU183084V5
ESU183684V5
ESU184284V5
ESU184884V5
ESU185484V5
ESU186084V5
ESU187284V5

CÓDIGO

EA182484V5
EA183084V5
EA183684V5
EA184284V5
EA184884V5
EA185484V5
EA186084V5
EA187284V5

**540** mm  
PROFUNDIDADE

540 x 610 x 2140 mm
540 x 765 x 2140
540 x 915 x 2140
540 x 1070 x 2140
540 x 1220 x 2140
540 x 1375 x 2140
540 x 1525 x 2140
540 x 1830 x 2140

ESU212484V5
ESU213084V5
ESU213684V5
ESU214284V5
ESU214884V5
ESU215484V5
ESU216084V5
ESU217284V5

EA212484V5
EA213084V5
EA213684V5
EA214284V5
EA214884V5
EA215484V5
EA216084V5
EA217284V5

**610** mm  
PROFUNDIDADE

610 x 610 x 2140 mm
610 x 765 x 2140
610 x 915 x 2140
610 x 1070 x 2140
610 x 1220 x 2140
610 x 1375 x 2140
610 x 1525 x 2140
610 x 1830 x 2140

ESU242484V5
ESU243084V5
ESU243684V5
ESU244284V5
ESU244884V5
ESU245484V5
ESU246084V5
ESU247284V5

EA242484V5
EA243084V5
EA243684V5
EA244284V5
EA244884V5
EA245484V5
EA246084V5
EA247284V5

Cor: Cinza Escovado (580).

ELEMENTS  
SERIES

**1778**  
mm  
ALTURA

**460** mm  
PROFUNDIDADE

**540** mm  
PROFUNDIDADE

**610** mm  
PROFUNDIDADE

**1980**  
mm  
ALTURA

**460** mm  
PROFUNDIDADE

**540** mm  
PROFUNDIDADE

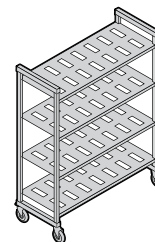
**610** mm  
PROFUNDIDADE

# V4

## 4 PRATELEIRAS UNIDADES MÓVEIS

Unidades móveis incluem 2 kits de postes montados na fábrica, travessas móveis, encaixes de travessas móveis, placas de prateleiras, e 4 rodinhas premium com freio de travamento total. Unidades são vendidas completas em 1 caixa.

\* Inclui rodinhas de 127 mm.



CÓDIGO

DIMENSIONS  
P x C x A\*

EMU183670V4	460 x 915 x 1778 mm
EMU184270V4	460 x 1070 x 1778
EMU184870V4	460 x 1220 x 1778
EMU185470V4	460 x 1375 x 1778
EMU186070V4	460 x 1525 x 1778

EMU213670V4	540 x 915 x 1778 mm
EMU214270V4	540 x 1070 x 1778
EMU214870V4	540 x 1220 x 1778
EMU215470V4	540 x 1375 x 1778
EMU216070V4	540 x 1525 x 1778

EMU243670V4	610 x 915 x 1778 mm
EMU244270V4	610 x 1070 x 1778
EMU244870V4	610 x 1220 x 1778
EMU245470V4	610 x 1375 x 1778
EMU246070V4	610 x 1525 x 1778

CÓDIGO

DIMENSIONS  
P x C x A\*

EMU183678V4	460 x 915 x 1980 mm
EMU184278V4	460 x 1070 x 1980
EMU184878V4	460 x 1220 x 1980
EMU185478V4	460 x 1375 x 1980
EMU186078V4	460 x 1525 x 1980

EMU213678V4	540 x 915 x 1980 mm
EMU214278V4	540 x 1070 x 1980
EMU214878V4	540 x 1220 x 1980
EMU215478V4	540 x 1375 x 1980
EMU216078V4	540 x 1525 x 1980

EMU243678V4	610 x 915 x 1980 mm
EMU244278V4	610 x 1070 x 1980
EMU244878V4	610 x 1220 x 1980
EMU245478V4	610 x 1375 x 1980
EMU246078V4	610 x 1525 x 1980



# ACESSÓRIOS DA SÉRIE CAMSHELIVING® ELEMENTS

## Armação para Prateleira de Baixo

Aumente a capacidade de suportar peso somente na prateleira de baixo. Adicione para qualquer comprimento da prateleira. Altamente recomendado para unidades de 1375 mm and mais compridas, e todas as unidades de canto, unidades com formato U e unidades específicas para cargas pesadas.

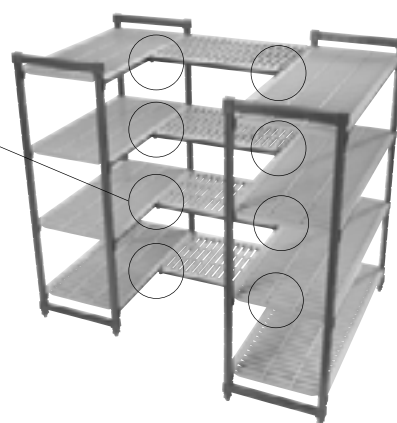
<b>CÓDIGO</b>	<b>DIMENSÕES P x A</b>
<b>Armação – Baixo</b>	
EDS14H6	360 x 165 mm
EDS18H6	460 x 165
EDS21H6	540 x 165
EDS24H6	610 x 165
<b>Armação – Alto</b>	
EDS14H10	360 x 267
EDS18H10	460 x 267
EDS21H10	540 x 267
EDS24H10	610 x 267

**Quantidade por caixa:** 1  
**Cor:** Cinza Escovado (580).



## Conectores de Cantoneiras

Desenho único patenteado assegura o máximo de utilização do espaço das prateleiras. Use 1 por jogo por prateleira para conectar unidades iniciais e unidades add-on nos cantos. Conecte 4 ou 5 prateleiras intermediárias entre 2 unidades iniciais (2 jogos requeridos por prateleira). Disponível como um jogo unitário ou pacotes de 8 ou 10 jogos.



<b>CÓDIGO</b>	<b>DESCRIÇÃO</b>
ECC1	1 conjunto
ECC8	8 conjuntos
ECC10	10 conjuntos

**Cor:** Cinza Escovado (580).

# ACESSÓRIOS DA SÉRIE CAMSHELIVING® ELEMENTS

## Etiquetas de identificação

Encaixe nas travessas da prateleira para identificar claramente o produto armazenado. Feito de plástico altamente durável com um painel deslizante transparente. Rótulos incluídos.

<u>CÓDIGO</u>	<u>DESCRIÇÃO</u>	<u>DIMENSÕES C x A</u>
CSID6	152 mm Etiquetas de identificação	152 x 25 mm
CSID3	76 mm Etiquetas de identificação	76 x 25

Quantidade por caixa: 12  
Cor: Branco / transparente.



### CORES E PRODUTOS EM ARMAZÉM C.E.L.

CSID6: (000)



## Parafusos de Parede

Use para montar a unidade de prateleiras numa parede para segurança adicional e estabilidade aonde seja requerido. Feito de aço inoxidável. Parafusos não incluídos.

<u>CÓDIGO</u>	<u>DIMENSÕES P x C x A</u>
CSWF	73 x 238 x 48 mm

Quantidade por caixa: 4  
Cor: Prata (000).

### CORES E PRODUTOS EM ARMAZÉM C.E.L.

CSWF: (000)



Diâmetro do orifício 1,11 cm.



## Pé Sísmico

Prenda os pilares da unidade estacionária diretamente no piso para segurança adicional e estabilidade aonde seja requerido. Feito de aço inoxidável. Parafusos não incluídos.

<u>CÓDIGO</u>	<u>DIMENSÕES P x C x A</u>
CSEQ3	102 x 83 x 59 mm

Quantidade por caixa: 4  
Cor: Prata (000).



Diâmetro do orifício 1,43 cm.



## Rodinhas Premium

Ideal em todas as áreas de estocagem, especialmente refrigeradores, freezers e/ou áreas molhadas. Feito de plástico altamente durável, não corrosivo, com roda de borracha termo-plástica

de 127 mm, não traçante. Freio de travamento total trava ambos, o movimento giratório e a roda.

<u>CÓDIGO</u>	<u>TAMANHO</u>
EMCWB	127 mm

Quantidade por caixa: 2  
Cor: Cinza (000).



## Borracha Amortecedora

Oferece proteção adicional durante o transporte e quando manobrar as unidades móveis para locais contra paredes ou junto à outras unidades para armazenagem.

<u>CÓDIGO</u>	<u>DIÂMETRO</u>
CSMHDDB	127 mm

Quantidade por caixa: 4  
Cor: Cinza (000).



# ACESSÓRIOS DA SÉRIE CAMSHELVING® ELEMENTS

## Divisória de Prateleira

Empilhe e separe itens armazenados nas prateleiras. Feito de plástico ABS altamente durável. Instale-se diretamente nas prateleiras sólidas ou ventiladas. Facilmente removível para relocação ou lavação.

CÓDIGO	DIMENSÕES P x A
CSSD188	460 x 203 mm
CSSD218	540 x 203
CSSD248	610 x 203

Quantidade por caixa: 1  
Cor: Cinza Suave (151).

### CORES E PRODUTOS EM ARMAZÉM C.E.L.

CSSD248: (151)



## Barras Divisórias das Prateleiras (somente para prateleiras com 610 mm de profundidade)

Cria um serviço sob medida ou estação de estocagem para painéis de comidas, caixas ou racks de pratos. Instale divisórias retas ou angulares diretamente nas travessas das prateleiras.

CÓDIGO	DESCRIÇÃO
EDBA	Barra divisora angulada
EDBS	Barra divisora recta

Quantidade por caixa: 4  
Cor: Cinza Riscado (480).



## Trilhos da Prateleira

É fácil e rápido instalar e remover os suportes. Adequados a unidades de prateleiras com 610 a 1830 mm de largura e 360 a 610 mm de profundidade. As hastes duplas conferem segurança máxima para o conteúdo das prateleiras. Podem ser utilizados trilhos novos com as divisórias das prateleiras e com suportes de secagem. Disponíveis em kits de 3 ou 4 lados para satisfazer todas as necessidades dos serviços alimentares.

## Kits dos Trilhos

CÓDIGO	DIMENSÕES P x C
<b>Kits de prateleiras completos (2 lados, 2 extremidades)</b>	
ESR2436	610 x 910 mm
ESR2442	610 x 1070
ESR2448	610 x 1220
<b>Kits de prateleiras 3/4 (1 lado, 2 extremidades)</b>	
ESR24363	610 x 910
ESR24423	610 x 1070
ESR24483	610 x 1220

Quantidade por caixa: 1  
Cor: Cinza Suave (151).

Os kits de trilhos para prateleiras estão disponíveis em todos os comprimentos e profundidades. Para ver toda a seleção de kits completos e 3/4, consulte a lista de especificações e preços de produtos da Camshelving.

## Trilhos com Uma Lateral

CÓDIGO	COMPRIMENTO
ESR24S	610 mm
ESR30S	760
ESR36S	910
ESR42S	1070
ESR48S	1220
ESR54S	1380
ESR60S	1530
ESR72S	1830

## Trilhos com Uma Extremidade

CÓDIGO	PROFUNDIDADE
ESR14E	360 mm
ESR18E	460
ESR21E	540
ESR24E	610

**New!**



## Rack de bandeja deslizante (somente para prateleiras com 610 mm de profundidade)

Guarda até 6 tabuleiros tamanho grande ou bandejas (1826) ou 12 de tamanho médio (1318) cada uma. Instale 1 ou mais unidades nas prateleiras ventiladas, qualquer tamanho. Material em alumínio de alta qualidade, leve e seguro para utilização em frigoríficos e congeladores, Feito de alumínio 6463 (série 6000).

CÓDIGO	DIMENSÕES P x C x A
CSTSR	584 x 517 x 508 mm

Quantidade por caixa: 1  
Cor: Prata (000).



# ACESSÓRIOS DA SÉRIE CAMSHELIVING® ELEMENTS

## Gaiola de Segurança de Prateleira Única

(somente para prateleiras com 610 mm de profundidade)

Armazene produtos caros com segurança em uma só prateleira. Feito de aço 304 de alta capacidade para uso em qualquer ambiente. Requer altura de 457 mm entre as prateleiras. Instale somente em prateleiras ventiladas. Trava não incluída.

<b>CÓDIGO</b>	<b>DIMENSÕES P x C x A</b>
CSSC244818	640 x 1080 x 460 mm
<b>Quantidade por caixa: 1</b>	
<b>Cor: Prata (000).</b>	




## Travessas de Prateleiras

Disponível em pacotes unitários ou duplos, estacionários ou móveis. Use duas travessas para adicionar uma prateleira aberta para barras divisórias ou berços de secagem. Adicione uma travessa nos pilares de trás para suporte adicional quando colocar equipamento de rolagem sob a primeira prateleira. Encaixes de travessas incluídos.

<b>Estacionário</b>		
<b>COMPRIMENTO</b>	<b>PAQUETE UNITÁRIA CÓDIGO*</b>	<b>PAQUETE DUPLA CÓDIGO**</b>
610 mm	ETR24	—
765	ETR30	—
915	ETR36	ETR362PK
1070	ETR42	ETR422PK
1220	ETR48	ETR482PK
1375	ETR54	ETR542PK
1525	ETR60	ETR602PK
1830	ETR72	—

\*Quantidade por caixa: 1 \*\*Quantidade por caixa: 2  
Cor: Cinza Escovado (580).



Travessas de estacionário

<b>Móvel</b>		
<b>COMPRIMENTO</b>	<b>PAQUETE UNITÁRIA CÓDIGO*</b>	<b>PAQUETE DUPLA CÓDIGO**</b>
915 mm	EMTR36	EMTR362PK
1070	EMTR42	EMTR422PK
1220	EMTR48	EMTR482PK
1375	EMTR54	EMTR542PK
1525	EMTR60	EMTR602PK

\*Quantidade por caixa: 1 \*\*Quantidade por caixa: 2  
Cor: Cinza Escovado (580).



Travessas de móvel

## Armação de Secagem e Estocagem de Domos (somente para prateleiras com 540 mm de profundidade)

Use para secar e estocar em pé e seguramente até 10 domos de entrega de refeição para pacientes ou tampas de pratos. Instale diretamente nas travessas das prateleiras. Feito de plástico ABS altamente durável. Disponível unitariamente ou em pacotes de 5.

<b>CÓDIGO</b>	<b>DIMENSÕES P x C x A</b>	<b>QUANTIDADE POR CAIXA</b>
CSDDC	520 x 415 x 86 mm	1
CSDDC5	520 x 415 x 86	5
<b>Cor: Cinza Suave (151).</b>		



# ACESSÓRIOS DA SÉRIE CAMSHELVING® ELEMENTS

## Berço de Estocagem e Secagem Vertical (somente para prateleiras com 610 mm de profundidade)


Rack modular de 7 encaixes desenhado para secagem e estocagem de bandejas, formas de cozimento, tábuas de corte e tampas. Instale diretamente nas travessas das prateleiras. Feito de plástico ABS altamente durável. Disponível unitariamente ou em pacotes de 3.

CÓDIGO	DIMENSÕES P x C x A	QUANTIDADE POR CAIXA
CSDR7	597 x 260 x 95 mm	1
CSDR73	597 x 260 x 95	3

Cor: Cinza Suave (151).

### CORES E PRODUTOS EM ARMAZÉM C.E.L.

CSDR7, CSDR73: (151)



## Rack de Estocagem e Secagem Vertical

Promove secagem sanitária, manuseio seguro e organização eficiente de produto com acesso fácil aos produtos.

A unidade é vendida completa com kits de postes montados na fábrica, 6 travessas de prateleiras móveis, encaixe para travessa de prateleira móvel, 12 ou 15 berços de secagem vertical e rodinhas premium com freio de travamento total.

Montagem requerida.


CÓDIGO	DIMENSÕES P x C x A	GUARDA
EMU244878DRPKG	610 x 1220 x 1980 mm	84 Bandejas
EMU246078DRPKG	610 x 1530 x 1980	105

Cor: Cinza Escovado (580).

Unidade longa de 1220 mm  
é vendida em



Unidade longa de 1530 mm  
é vendida em



## Armação de Secagem e Estocagem em Ângulo (somente para prateleiras com 610 mm de profundidade)

Berço desenhado unicamente, guarda até 8 pellets de entrega de alimentos cada, ou use para secar, estocar ou transportar panelas de alimentos ou outros equipamentos de cozinha comercial. Instale diretamente nas travessas das prateleiras. Feito de plástico ABS altamente durável. Disponível unitariamente ou em pacotes de 4.

CÓDIGO	DIMENSÕES P x C x A	QUANTIDADE POR CAIXA
CSDR8	592 x 263 x 160 mm	1
CSDR84	592 x 263 x 160	4

Cor: Cinza Suave (151).

### CORES E PRODUTOS EM ARMAZÉM C.E.L.

CSDR8, CSDR84: (151)



## Rack de Secagem e Estocagem Angular

Promove secagem sanitária, manuseio seguro e organização eficiente de produto com acesso fácil aos produtos.

A unidade é vendida completa com o kit de poste montado na fábrica, 8 travessas, 16 berços de secagem em ângulo e rodinhas giratórias premium com freio de travamento total.

Montagem requerida.

CÓDIGO	DIMENSÕES P x C x A	GUARDA
EMU244878PDPKG	610 x 1220 x 1980 mm	128 Pellets e Bases ou 16 Panelas de Alimentos GN 1/1

Cor: Cinza Escovado (580).

Vendido em



# CAMSHELVING® **BASICS PLUS** series

## PORQUE ESCOLHER BASICS PLUS?

Apenas porque o orçamento está apertado e as necessidades de armazenagem são menos rigorosas, não significa que a performance as prateleiras e armazenagem devem ser comprometidas. A Série Basics Plus é feita do mesmo material composto de alta performance e forte como a Série Elements e tem as mesmas características de desenho. É mais leve em peso e menos em custo, mas ainda oferece força o suficiente para o manuseio leve e médio das demandas de estocagem.



**Todos os Ambientes**  
**-38°C A 88°C**

**Estacionário**



COMPONENTE

Conectores de Pilar, Conectores de Cantoneiras, Pé Sísmico, Parafusos de Parede, Etiquetas de identificação, Gaiola de Segurança de Prateleira Única, Rack de bandeja deslizante não são NSF listados.

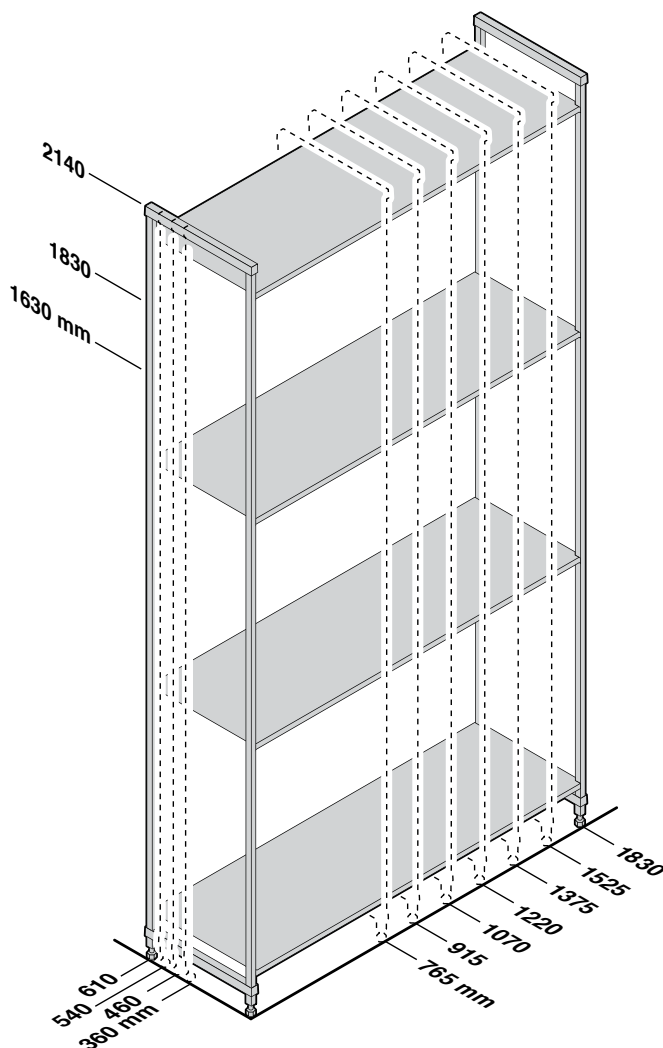


necessidades de  
armazenagem  
**LÉVE a MÉDIO**

entregas  
semanais  
**2 – 5**



## TAMANHOS DE UNIDADES ESTACIONÁRIAS



## MAPA DE SUPORTE AO PESO DA UNIDADE DE SÉRIE BASICS PLUS

O peso deve estar distribuído de forma uniforme em toda a prateleira.

		COMPRIIMENTO DAS PRATELEIRAS 765 – 1220 MM	COMPRIIMENTO DAS PRATELEIRAS 1375 – 1525 MM
		<b>UNIDADE INDIVIDUAL</b>	Somente unidade
	Somente prateleira	190 (TUV)	180 (TUV)
	Unidade com armações*	885	880
	Prateleira de baixo com armações*	275	260
<b>UNIDADE DE CANTO</b> com são necessárias 2 armações	Somente unidade	590	—
	Somente prateleira	130	—
	Prateleira de baixo com armações*	200	—

\*Armação Provisória adiciona estabilidade e aumentam a capacidade de suportar peso somente na prateleira de baixo. Altamente recomendado para Unidades Iniciais de 1375 mm e maiores, todas as Unidades de Canto, Unidades em Formato-U e unidades específicas para cargas mais pesadas. (veja páginas 96).



CAPACIDADE DE CARGA  
DE ACORDO COM A  
CERTIFICAÇÃO TÜV

# SÉRIE CAMSHELVING® BASICS PLUS

## Inicial, Add-On e Unidades Móveis

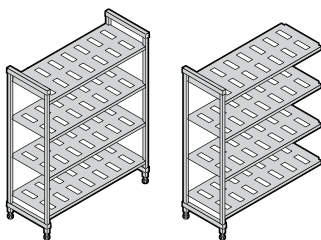
Estas unidades fazem os pedidos ficarem mais fáceis e economiza tempo e trabalho durante a instalação. Unidades são despachadas completas em uma caixa. Kits de pilares são pré-montados na fábrica, acelerando a montagem no local.



### 4 Prateleiras Ventiladas Unidades Estacionárias e Add-Ons

Unidades iniciais incluem 2 de kits de pilar e prateleiras, pré-montados na fábrica.

Unidades Add-On incluem 1 kit de pilar e prateleiras pré-montado na fábrica.



ALTURAS	PROFUNDIDADE	COMPRIMENTO
<b>3</b>	<b>4</b>	<b>7</b>
1630 mm	*360 mm	765 mm 1375 mm
1830	460	915 1525
2140	540	1070 1830
	610	1220

\*360 mm apenas disponível em: A 1630, 1830 / C 765, 915, 1070, 1220 mm.

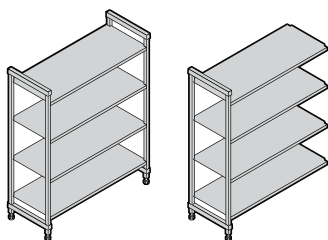
Vendido em



### 4 Prateleiras Sólidas Unidades Estacionárias Iniciais e Add-Ons

Unidades iniciais incluem 2 de kits de pilar e prateleiras, pré-montados na fábrica.

Unidades Add-On incluem 1 kit de pilar e prateleiras pré-montado na fábrica.



ALTURAS	PROFUNDIDADE	COMPRIMENTO
<b>3</b>	<b>4</b>	<b>7</b>
1630 mm	*360 mm	765 mm 1375 mm
1830	460	915 1525
2140	540	1070 1830
	610	1220

\*360 mm apenas disponível em: A 1630, 1830 / C 765, 915, 1070, 1220 mm.

Vendido em

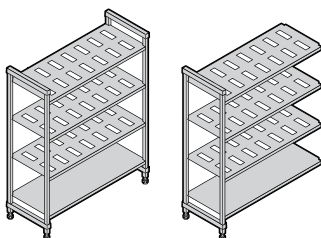


### 4 Prateleiras Ventiladas e Sólidas Unidades Iniciais Estacionárias e Add-Ons (3 ventiladas + 1 sólida)

Unidades iniciais incluem 2 de kits de pilar e prateleiras, pré-montados na fábrica.

Unidades Add-On incluem 1 kit de pilar e prateleiras pré-montado na fábrica.

Instale a prateleira sólida no fundo para prevenir água/soluções de limpeza de respingarem nos produtos armazenados. Instale a prateleira sólida no topo para proteger os produtos armazenados nas prateleiras inferiores de condensação quando estiverem no refrigerador.



ALTURAS	PROFUNDIDADE	COMPRIMENTO
<b>3</b>	<b>4</b>	<b>7</b>
1630 mm	*360 mm	765 mm 1375 mm
1830	460	915 1525
2140	540	1070 1830
	610	1220

\*360 mm apenas disponível em: A 1630, 1830 / C 765, 915, 1070, 1220 mm.

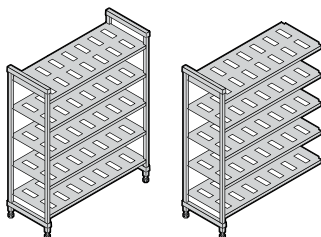
Vendido em



## 5 Prateleiras Ventiladas Unidades Estacionárias e Add-Ons

Unidades iniciais incluem 2 de kits de pilar e prateleiras, pré-montados na fábrica.

Unidades Add-On incluem 1 kit de pilar e prateleiras pré-montado na fábrica.



ALTURAS	PROFUNDIDADE	COMPRIMENTO
<b>3</b>	<b>3</b>	<b>7</b>
1630 mm	460 mm	765 mm 1375 mm
1830	540	915 1525
2140	610	1070 1830
		1220

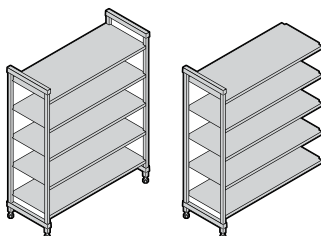
Vendido em



## 5 Prateleiras Sólidas Unidades Estacionárias Iniciais e Add-Ons

Unidades iniciais incluem 2 de kits de pilar e prateleiras, pré-montados na fábrica.

Unidades Add-On incluem 1 kit de pilar e prateleiras pré-montado na fábrica.



ALTURA	PROFUNDIDADE	COMPRIMENTO
<b>1</b>	<b>3</b>	<b>7</b>
2140 mm	460 mm	765 mm 1375 mm
	540	915 1525
	610	1070 1830
		1220

Vendido em



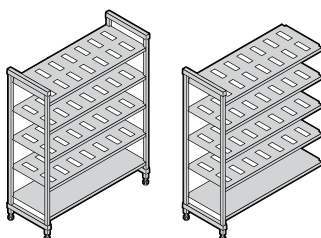
## 5 Prateleiras Ventiladas e Sólidas Unidades Iniciais Estacionárias e Add-Ons (4 ventiladas + 1 sólida)

Unidades iniciais incluem 2 de kits de pilar e prateleiras, pré-montados na fábrica.

Unidades Add-On incluem 1 kit de pilar e prateleiras pré-montado na fábrica.

Instale a prateleira sólida no fundo para prevenir água/soluções de limpeza de respingarem nos produtos armazenados. Instale a prateleira sólida no topo para proteger

os produtos armazenados nas prateleiras inferiores de condensação quando estiverem no refrigerador.



ALTURA	PROFUNDIDADE	COMPRIMENTO
<b>1</b>	<b>3</b>	<b>7</b>
2140 mm	460 mm	765 mm 1375 mm
	540	915 1525
	610	1070 1830
		1220

Vendido em



escaneie



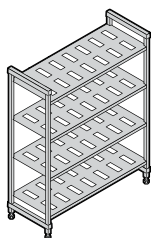
Visite o website Camshelving em [www.cambro.com/camshelving](http://www.cambro.com/camshelving) para obter informações sobre o produto, vídeos de montagem e esquemas de design, ou para ver ou transferir a Lista de especificações e preços da Camshelving.

BASICS  
PLUS  
SERIES  
**1630**  
mm  
ALTURA

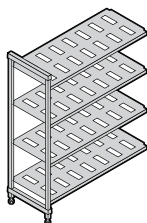
## V4 4 PRATELEIRAS VENTILADAS UNIDADES

Unidades iniciais incluem 2 de kits de pilar e prateleiras, pré-montados na fábrica. Unidades Add-On incluem 1 kit de pilar e prateleiras pré-montado na fábrica.

Iniciais



Add-On



### 360 mm PROFUNDIDADE

CÓDIGO	DIMENSÕES P x C x A
CBU143064V4	360 x 765 x 1630 mm
CBU143664V4	360 x 915 x 1630
CBU144264V4	360 x 1070 x 1630
CBU144864V4	360 x 1220 x 1630
CBU145464V4	360 x 1375 x 1630
CBU146064V4	360 x 1525 x 1630
CBU147264V4	360 x 1830 x 1630

CÓDIGO	DIMENSÕES P x C x A
CBA143064V4	360 x 718 x 1630 mm
CBA143664V4	360 x 870 x 1630
CBA144264V4	360 x 1023 x 1630
CBA144864V4	360 x 1175 x 1630
CBA145464V4	360 x 1328 x 1630
CBA146064V4	360 x 1480 x 1630
CBA147264V4	360 x 1785 x 1630

### 460 mm PROFUNDIDADE

CBU183064V4	460 x 765 x 1630 mm
CBU183664V4	460 x 915 x 1630
CBU184264V4	460 x 1070 x 1630
CBU184864V4	460 x 1220 x 1630
CBU185464V4	460 x 1375 x 1630
CBU186064V4	460 x 1525 x 1630
CBU187264V4	460 x 1830 x 1630

CBA183064V4	460 x 718 x 1630 mm
CBA183664V4	460 x 870 x 1630
CBA184264V4	460 x 1023 x 1630
CBA184864V4	460 x 1175 x 1630
CBA185464V4	460 x 1328 x 1630
CBA186064V4	460 x 1480 x 1630
CBA187264V4	460 x 1785 x 1630

### 540 mm PROFUNDIDADE

CBU213064V4	540 x 765 x 1630 mm
CBU213664V4	540 x 915 x 1630
CBU214264V4	540 x 1070 x 1630
CBU214864V4	540 x 1220 x 1630
CBU215464V4	540 x 1375 x 1630
CBU216064V4	540 x 1525 x 1630
CBU217264V4	540 x 1830 x 1630

CBA213064V4	540 x 718 x 1630 mm
CBA213664V4	540 x 870 x 1630
CBA214264V4	540 x 1023 x 1630
CBA214864V4	540 x 1175 x 1630
CBA215464V4	540 x 1328 x 1630
CBA216064V4	540 x 1480 x 1630
CBA217264V4	540 x 1785 x 1630

### 610 mm PROFUNDIDADE

CBU243064V4	610 x 765 x 1630 mm
CBU243664V4	610 x 915 x 1630
CBU244264V4	610 x 1070 x 1630
CBU244864V4	610 x 1220 x 1630
CBU245464V4	610 x 1375 x 1630
CBU246064V4	610 x 1525 x 1630
CBU247264V4	610 x 1830 x 1630

CBA243064V4	610 x 718 x 1630 mm
CBA243664V4	610 x 870 x 1630
CBA244264V4	610 x 1023 x 1630
CBA244864V4	610 x 1175 x 1630
CBA245464V4	610 x 1328 x 1630
CBA246064V4	610 x 1480 x 1630
CBA247264V4	610 x 1785 x 1630

Cor: Cinza Escovado (580).

**CORES E PRODUTOS EM ARMAZÉM C.E.L.**

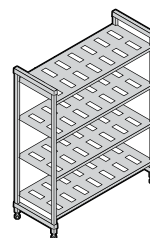
TODOS OS TAMANHOS: (490)

BASICS  
PLUS  
SERIES  
**1830**  
mm  
ALTURA

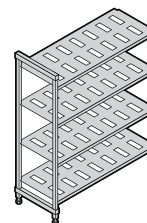
## V4 4 PRATELEIRAS VENTILADAS UNIDADES

Unidades iniciais incluem 2 de kits de pilar e prateleiras, pré-montados na fábrica. Unidades Add-On incluem 1 kit de pilar e prateleiras pré-montado na fábrica.

Iniciais



Add-On



### 360 mm PROFUNDIDADE

CÓDIGO	DIMENSÕES P x C x A
CBU143072V4	360 x 765 x 1830 mm
CBU143672V4	360 x 915 x 1830
CBU144272V4	360 x 1070 x 1830
CBU144872V4	360 x 1220 x 1830
CBU145472V4	360 x 1375 x 1830
CBU146072V4	360 x 1525 x 1830
CBU147272V4	360 x 1830 x 1830

CÓDIGO	DIMENSÕES P x C x A
CBA143072V4	360 x 718 x 1830 mm
CBA143672V4	360 x 870 x 1830
CBA144272V4	360 x 1023 x 1830
CBA144872V4	360 x 1175 x 1830
CBA145472V4	360 x 1328 x 1830
CBA146072V4	360 x 1480 x 1830
CBA147272V4	360 x 1785 x 1830

### 460 mm PROFUNDIDADE

CBU183072V4	460 x 765 x 1830 mm
CBU183672V4	460 x 915 x 1830
CBU184272V4	460 x 1070 x 1830
CBU184872V4	460 x 1220 x 1830
CBU185472V4	460 x 1375 x 1830
CBU186072V4	460 x 1525 x 1830
CBU187272V4	460 x 1830 x 1830

CBA183072V4	460 x 718 x 1830 mm
CBA183672V4	460 x 870 x 1830
CBA184272V4	460 x 1023 x 1830
CBA184872V4	460 x 1175 x 1830
CBA185472V4	460 x 1328 x 1830
CBA186072V4	460 x 1480 x 1830
CBA187272V4	460 x 1785 x 1830

### 540 mm PROFUNDIDADE

CBU213072V4	540 x 765 x 1830 mm
CBU213672V4	540 x 915 x 1830
CBU214272V4	540 x 1070 x 1830
CBU214872V4	540 x 1220 x 1830
CBU215472V4	540 x 1375 x 1830
CBU216072V4	540 x 1525 x 1830
CBU217272V4	540 x 1830 x 1830

CBA213072V4	540 x 718 x 1830 mm
CBA213672V4	540 x 870 x 1830
CBA214272V4	540 x 1023 x 1830
CBA214872V4	540 x 1175 x 1830
CBA215472V4	540 x 1328 x 1830
CBA216072V4	540 x 1480 x 1830
CBA217272V4	540 x 1785 x 1830

### 610 mm PROFUNDIDADE

CBU243072V4	610 x 765 x 1830 mm
CBU243672V4	610 x 915 x 1830
CBU244272V4	610 x 1070 x 1830
CBU244872V4	610 x 1220 x 1830
CBU245472V4	610 x 1375 x 1830
CBU246072V4	610 x 1525 x 1830
CBU247272V4	610 x 1830 x 1830

CBA243072V4	610 x 718 x 1830 mm
CBA243672V4	610 x 870 x 1830
CBA244272V4	610 x 1023 x 1830
CBA244872V4	610 x 1175 x 1830
CBA245472V4	610 x 1328 x 1830
CBA246072V4	610 x 1480 x 1830
CBA247272V4	610 x 1785 x 1830

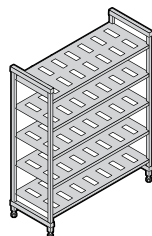
BASICS  
PLUS  
SERIES  
**2140**  
mm  
ALTURA

# V5

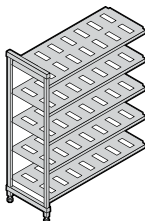
## 5 PRATELEIRAS VENTILADAS UNIDADES

Unidades iniciais incluem 2 de kits de pilar e prateleiras, pré-montados na fábrica. Unidades Add-On incluem 1 kit de pilar e prateleiras pré-montado na fábrica.

Iniciais



Add-On



### 360 mm PROFUNDIDADE

CÓDIGO	DIMENSIONS P x C x A
CBU143084V5	360 x 765 x 2143 mm
CBU143684V5	360 x 915 x 2143
CBU144284V5	360 x 1070 x 2143
CBU144884V5	360 x 1220 x 2143
CBU145484V5	360 x 1375 x 2143
CBU146084V5	360 x 1525 x 2143
CBU147284V5	360 x 1830 x 2143

CÓDIGO	DIMENSIONS P x C x A
CBA143084V5	360 x 718 x 2143 mm
CBA143684V5	360 x 870 x 2143
CBA144284V5	360 x 1023 x 2143
CBA144884V5	360 x 1175 x 2143
CBA145484V5	360 x 1328 x 2143
CBA146084V5	360 x 1480 x 2143
CBA147284V5	360 x 1785 x 2143

### 460 mm PROFUNDIDADE

CBU183084V5	460 x 765 x 2143 mm
CBU183684V5	460 x 915 x 2143
CBU184284V5	460 x 1070 x 2143
CBU184884V5	460 x 1220 x 2143
CBU185484V5	460 x 1375 x 2143
CBU186084V5	460 x 1525 x 2143
CBU187284V5	460 x 1830 x 2143

CBA183084V5	460 x 718 x 2143 mm
CBA183684V5	460 x 870 x 2143
CBA184284V5	460 x 1023 x 2143
CBA184884V5	460 x 1175 x 2143
CBA185484V5	460 x 1328 x 2143
CBA186084V5	460 x 1480 x 2143
CBA187284V5	460 x 1785 x 2143

### 540 mm PROFUNDIDADE

CBU213084V5	540 x 765 x 2143 mm
CBU213684V5	540 x 915 x 2143
CBU214284V5	540 x 1070 x 2143
CBU214884V5	540 x 1220 x 2143
CBU215484V5	540 x 1375 x 2143
CBU216084V5	540 x 1525 x 2143
CBU217284V5	540 x 1830 x 2143

CBA213084V5	540 x 718 x 2143 mm
CBA213684V5	540 x 870 x 2143
CBA214284V5	540 x 1023 x 2143
CBA214884V5	540 x 1175 x 2143
CBA215484V5	540 x 1328 x 2143
CBA216084V5	540 x 1480 x 2143
CBA217284V5	540 x 1785 x 2143

### 610 mm PROFUNDIDADE

CBU243084V5	610 x 765 x 2143 mm
CBU243684V5	610 x 915 x 2143
CBU244284V5	610 x 1070 x 2143
CBU244884V5	610 x 1220 x 2143
CBU245484V5	610 x 1375 x 2143
CBU246084V5	610 x 1525 x 2143
CBU247284V5	610 x 1830 x 2143

CBA243084V5	610 x 718 x 2143 mm
CBA243684V5	610 x 870 x 2143
CBA244284V5	610 x 1023 x 2143
CBA244884V5	610 x 1175 x 2143
CBA245484V5	610 x 1328 x 2143
CBA246084V5	610 x 1480 x 2143
CBA247284V5	610 x 1785 x 2143

Cor: Cinza Escovado (580).

**CORES E PRODUTOS EM ARMAZÉM C.E.L.**  
TODOS OS TAMANHOS: (490)

## CAMSHELVING® BASICS PLUS SERIES ACESSÓRIOS

### Armação para Prateleira de Baixo

Aumente a capacidade de suportar peso somente na prateleira de baixo. Adicione para qualquer comprimento da prateleira Altamente recomendado para unidades de 1375 mm and mais compridas, e todas as unidades de canto, unidades com formato U e unidades específicas para cargas pesadas.



CÓDIGO	DIMENSÕES P x A
<b>Armação – Baixo</b>	
CBDS14H6	360 x 171 mm
CBDS18H6	460 x 171
CBDS21H6	540 x 171
CBDS24H6	610 x 171

CÓDIGO	DIMENSÕES P x A
<b>Armação – Alto</b>	
CBDS14H10	360 x 273 mm
CBDS18H10	460 x 273
CBDS21H10	540 x 273
CBDS24H10	610 x 273

Quantidade por caixa: 1  
Cor: Cinza Escovado (580).



**CORES E PRODUTOS EM  
ARMAZÉM C.E.L.**

CBDS18H6, CBDS21H6, CBDS24H6: (151)

### Travessas de Prateleiras

Disponível em pacotes unitários ou duplos. Use duas travessas para adicionar uma prateleira aberta para barras divisórias ou berços de secagem. Adicione uma travessa nos pilares de trás para suporte adicional quando colocar equipamento de rolagem sob a primeira prateleira. Encaixes de travessas incluídos.



COMPRIMENTO	PACOTE UNITÁRIA CÓDIGO*	PACOTE DUPLA CÓDIGO**
765 mm	CBTR30	CBTR302PK
915	CBTR36	CBTR362PK
1070	CBTR42	CBTR422PK
1220	CBTR48	CBTR482PK
1375	CBTR54	CBTR542PK
1525	CBTR60	CBTR602PK
1830	CBTR72	CBTR722PK

\*Quantidade por caixa: 1  
\*\*Quantidade por caixa: 2  
Cor: Cinza Escovado (580).

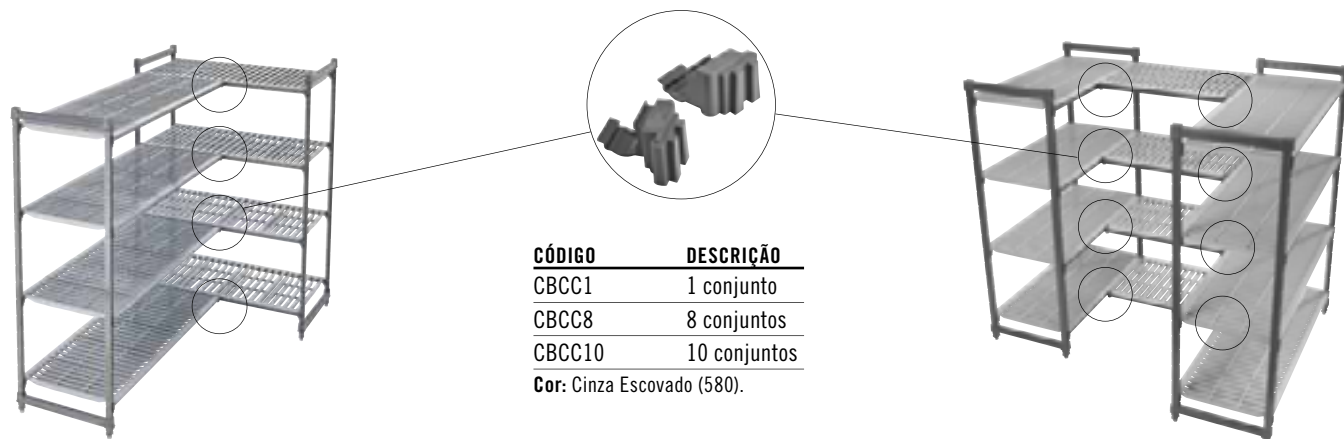
# ACESSÓRIOS DA SÉRIE CAMSHELVING® BASICS PLUS

## Conectores de Cantoneiras

Desenho único patenteado assegura o máximo de utilização do espaço das prateleiras. Use 1 por jogo por prateleira para conectar unidades iniciais e unidades add-on nos cantos. Conecte 4 ou 5 prateleiras intermediárias entre 2 unidades iniciais (2 jogos requeridos por prateleira). Disponível como um jogo unitário ou pacotes de 8 ou 10 jogos.

**CORES E PRODUTOS EM  
ARMAZÉM C.E.L.**

TODOS OS TAMANHOS: (580)



CÓDIGO	DESCRIÇÃO
CBCC1	1 conjunto
CBCC8	8 conjuntos
CBCC10	10 conjuntos

Cor: Cinza Escovado (580).

## Etiquetas de identificação

Encaixe nas travessas da prateleira para identificar claramente o produto armazenado. Feito de plástico altamente durável com um painel deslizante transparente. Rótulos incluídos.

CÓDIGO	DESCRIÇÃO	DIMENSÕES C x A
CBID6	152 mm Etiquetas de identificação	152 x 25 mm

Quantidade por caixa: 12  
Cor: Branco / transparente.



**CORES E PRODUTOS EM  
ARMAZÉM C.E.L.**

CBID6: (000)



## Parafusos de Parede

Use para montar a unidade de prateleiras numa parede para segurança adicional e estabilidade aonde seja requerido. Feito de aço inoxidável. Parafusos não incluídos.

CÓDIGO	DIMENSÕES P x C x A
CSWF	73 x 238 x 48 mm

Quantidade por caixa: 4  
Cor: Prata (000).



Diâmetro do orifício 1,11 cm.

**CORES E PRODUTOS EM  
ARMAZÉM C.E.L.**

CSWF: (000)



## Pé Sísmico

Prenda os pilares da unidade estacionária diretamente no piso para segurança adicional e estabilidade aonde seja requerido. Feito de aço inoxidável. Parafusos não incluídos.

CÓDIGO	DIMENSÕES P x C x A
CSEQ3	102 x 83 x 59 mm

Quantidade por caixa: 4  
Cor: Prata (000).



Diâmetro do orifício 1,43 cm.



## Divisória de Prateleira

Empilhe e separe itens armazenados nas prateleiras. Feito de plástico ABS altamente durável. Instale-se diretamente nas prateleiras sólidas ou ventiladas. Facilmente removível para relocação ou lavagem.

CÓDIGO	DIMENSÕES P x A
CSSD188	460 x 203 mm
CSSD218	540 x 203
CSSD248	610 x 203

Quantidade por caixa: 1  
Cor: Cinza Suave (151).

**CORES E PRODUTOS EM  
ARMAZÉM C.E.L.**

TODOS OS TAMANHOS: (151)




# ACESSÓRIOS DA SÉRIE CAMSHELIVING® BASICS PLUS

## Rack de bandeja deslizante (somente para prateleiras com 610 mm de profundidade)

Guarda até 6 tabuleiros tamanho grande ou bandejas (1826) ou 12 de tamanho médio (1318) cada uma. Instale 1 ou mais unidades nas prateleiras ventiladas, qualquer tamanho. Material em alumínio de alta qualidade, leve e seguro para utilização em frigoríficos e

congeladores, feito de alumínio 6463 (série 6000).

CÓDIGO	DIMENSÕES P x C x A
CSTSR	584 x 517 x 508 mm
Quantidade por caixa: 1	
Cor: Prata (000).	



## Gaiola de Segurança de Prateleira Única

(somente para prateleiras com 610 mm de profundidade)

Armazene produtos caros com segurança em uma só prateleira. Feito de aço 304 de alta capacidade para uso em qualquer ambiente. Requer altura de 457 mm entre as prateleiras. Instale somente em prateleiras ventiladas. Trava não incluída.

CÓDIGO	DIMENSÕES P x C x A
CSSC244818	640 x 1080 x 457 mm
Quantidade por caixa: 1	
Cor: Prata (000).	



## Berço de Estocagem e Secagem Vertical (somente para prateleiras com 610 mm de profundidade)

Rack modular de 7 encaixes desenhado para secagem e estocagem de bandejas, formas de cozimento, tábuas de corte e tampas. Instale diretamente nas travessas das prateleiras. Feito de plástico

ABS altamente durável. Disponível unitariamente ou em pacotes de 3.

CÓDIGO	DIMENSÕES P x C x A	QUANTIDADE POR CAIXA
CSDR7	597 x 260 x 95 mm	1
CSDR73	597 x 260 x 95	3
Cor: Cinza Suave (151).		

**CORES E PRODUTOS EM  
ARMAZÉM C.E.L.**

CSDR7, CSDR73: (151)



## Armação de Secagem e Estocagem de Domos (somente para prateleiras com 540 mm de profundidade)

Use para secar e estocar em pé e seguramente até 10 domos de entrega de refeição para pacientes ou tampas de pratos. Instale diretamente nas travessas das prateleiras. Feito de plástico ABS altamente durável. Disponível unitariamente ou em pacotes de 5.

CÓDIGO	DIMENSÕES P x C x A	QUANTIDADE POR CAIXA
CSDDC	520 x 415 x 86 mm	1
CSDDC5	520 x 415 x 86	5
Cor: Cinza Suave (151).		



## Armação de Secagem e Estocagem em Ângulo (somente para prateleiras com 610 mm de profundidade)

Berço desenhado unicamente, guarda até 8 pellets de entrega de alimentos cada, ou use para secar, estocar ou transportar panelas de alimentos ou outros equipamentos de cozinha comercial. Instale diretamente nas travessas das prateleiras. Feito de

plástico ABS altamente durável. Disponível unitariamente ou em pacotes de 4.

CÓDIGO	DIMENSÕES P x C x A	QUANTIDADE POR CAIXA
CSDR8	592 x 263 x 160 mm	1
CSDR84	592 x 263 x 160	4
Cor: Cinza Suave (151).		

**CORES E PRODUTOS EM  
ARMAZÉM C.E.L.**

CSDR8, CSDR84: (151)



# PRATELEIRAS DE PAREDE CAMSHELIVING® E EXTENSORES DE PRATELEIRA

## Prateleiras de parede

- Amplie o espaço de armazenagem em cozinhas, acima de estações de trabalho e pias.
- Tem suportes em I praticamente indestrutíveis que suportam até 68 kg por prateleira.
- O polipropileno durável suporta temperaturas de até 88°C, e não corrói nem enferruja.
- O trilho de encaixe rápido permite que as prateleiras encaixem e desencaixem para facilitar a limpeza.
- Um protector de 5 cm e uma borda frontal marinha controlam derramamentos e a contaminação involuntária.

## Extensores de prateleira

- Converta espaços vazios nas paredes em áreas funcionais de armazenagem.
- Utilize com ou sem as prateleiras de parede Camshelving.
- As correias com pinos suportam temperaturas de até 88°C, e não corroem nem enferrujam.

Cor da estante de parede:  
Cinza Riscado (480).

Cor da correia com pinos do extensor:  
Preto (110).



Os extensores de prateleira são enviados numa caixa de papelão, incluindo:

COMPRIMENTO	CORREIAS COM PINOS	BRAÇADEIRAS	GANCHOS
910 mm	3	2	6
1220 mm	3	3	9



## CORES E PRODUTOS EM ARMAZÉM C.E.L.

CSWS1436SK, CSWS1448SK, CSWS1836SK, CSWS1848SK: (480)



CÓDIGO	CSWS1436SK	CSWS1448SK	CSWS1436VK	CSWS1448VK
DESCRIÇÃO	910 mm Estante de parede, sólida	1200 mm Estante de parede, sólida	910 mm Estante de parede, ventilada	1200 mm Estante de parede, ventilada
DIMENSÃO EXTERIOR	C 915 x P 360 x A 340 mm	C 1220 x P 360 x A 340 mm	C 915 x P 360 x A 340 mm	C 1220 x P 360 x A 340 mm

Quantidade por caixa: 1



CÓDIGO	CSWS1836SK	CSWS1848SK	CÓDIGO	CSWS36EK	CSWS48EK
DESCRIÇÃO	910 mm Estante de parede, sólida	1200 mm Estante de parede, sólida	DESCRIÇÃO	910 mm Extensor de prateleiras	1200 mm Extensor de prateleiras
DIMENSÃO EXTERIOR	C 915 x P 460 x A 340 mm	C 1220 x P 460 x A 340 mm	DIMENSÃO EXTERIOR	C 900 x P 50 x A 390 mm	C 1210 x P 50 x A 390 mm

Quantidade por caixa: 1

Quantidade por caixa: 1



# BANQUINHOS PARA ARMAZENAMENTO E CAMLINK®



## Banquinhos Para Armazenamento Série-S

- Mantenha o stock congelado, frio ou seco em segurança a 30,5 cm do chão.
- Estrutura de peça única e pernas fortes proporcionam força e estabilidade.
- O polipropileno de carga pesada é seguro a até -38°C, e não enferruja, não corrói nem dobra.
- Selecione os topos com ranhuras para a máxima circulação do ar em torno de produtos perecíveis.
- Os topos sólidos seguram os derramamentos, o que facilita a limpeza.

Cores: Castanho Escuro (131), Cinza Riscado (480).



## CORES E PRODUTOS EM ARMAZÉM C.E.L.

DRS300, DRS360, DRS480, DRS600: (480)



CÓDIGO	EXT. DIMENSÕES A x P x L	CAPACIDADE DE CARGA
<b>Banquinho sólido</b>		
DRS30	300 x 533 x 760 mm	680 kg
DRS36	300 x 533 x 915	680
DRS48	300 x 533 x 1220	1,360
DRS60	300 x 533 x 1525	1,360
<b>Banquinho ventilado</b>		
DRS300	300 x 533 x 760	680
DRS360	300 x 533 x 915	680
DRS480	300 x 533 x 1220	1,360
DRS600	300 x 533 x 1525	1,360

Quantidade por caixa: 1

## Camlink

Camlink connectors securely lock dunnage racks together for greater stability.

CÓDIGO	QUANTIDADE CAIXA	PAQUETE POR CAIXA
DRLNK	6	



Cor: Preto (110).

Camlink serve para todos os tamanhos e estilos. É fornecido um Camlink gratuito com cada banquinho para armazenagem.





# **consumíveis**

PREPARAÇÃO E ARMAZENAGEM DE ALIMENTOS  
SERVIÇO DE MESA  
EXPOSIÇÃO DE ALIMENTOS  
TABULEIROS

# PREPARAÇÃO E ARMAZENAGEM DE ALIMENTOS

Guia Rápido para Soluções de Armazenagem

Recipientes para a Armazenagem de Alimentos Camsquare® de Camwear®

Recipientes Redondos para a Armazenagem de Alimentos de Camwear

Caixas de Alimentos de Camwear

Recipientes de Camwear para Alimentos

Recipientes com Escorredor de Camwear

Recipientes para altas temperaturas X-Pan®

H-Pan™ Gastronorm Para Altas Temperaturas

Recipientes Com Escorredores H-Pan

H-Pan Para Altas Temperaturas com Pega(s)

Recipientes Gastronorm Translúcidos de Polipropileno

Recipientes Gastronorm em Polipropileno

Bombas, Tampas e Panelas Coldfest® Gastronorm

Etiquetas Storesafe® para a Rotação de Alimentos

Caixas para Massa de Pizza

Carros para Ingredientes

Jarra com Medição e pás em Camwear



## RECIPIENTES PARA ARMAZENAGEM

### Recipientes para Armazenagem de Alimentos Camsquares®

Mantém os alimentos frescos e maximiza as áreas de armazenagem.



7	3	2
TAMANHOS	MATERIAIS	TIPOS DE TAMPA

### Recipientes Circulares para Armazenagem de Alimentos

Armazene ingredientes ou transporte alimentos prontos para servir ou alimentos parcialmente preparados.



8	3	4
TAMANHOS	MATERIAIS	TIPOS DE TAMPA

## CAIXAS PARA ARMAZENAGEM DE ALIMENTOS

Armazene com segurança produtos hortícolas, carnes, aves e frutos do mar.



2	5	2	2
TAMANHOS	PRO-FUNDIDADES	MATERIAIS	TIPOS DE TAMPA

## COLDFEST®

### Recipientes GN Eutéticos

Conserva os alimentos frios a temperaturas seguras sem gelo durante horas.



4	1	1	5
TAMANHOS	PRO-FUNDIDADE	MATERIAL	TIPOS DE TAMPA

bpa free

## RECIPIENTES PARA ALIMENTOS

### Recipientes de Camwear® para Alimentos

Um único utensílio para armazenar, transportar e servir. O Camwear virtualmente inquebrável não racha, amassa nem risca. Suporta temperaturas de -40° a 99°C.



8	4	3	7
TAMANHOS	PRO-FUNDIDADES	CORES	TIPOS DE TAMPA

### Recipientes Translúcidos para Alimentos

Uma escolha económica para a armazenagem e o serviço. Ideal para a utilização em temperaturas frias e ambientes. Suporta temperaturas de -40° a 70°C.



6	2	1	3
TAMANHOS	PRO-FUNDIDADES	COR	TIPOS DE TAMPA

bpa free

### X-Pan® Recipientes para altas temperaturas

Os recipientes suportam e adaptam-se a diferentes temperaturas, desde frio a quente, aumentando a funcionalidade e reduzindo manuseamento desnecessário. Suporta temperaturas entre -40° a 190°C.



7	3	1	6
TAMANHOS	PRO-FUNDIDADES	COR	TIPOS DE TAMPA

bpa free

### H-Pans™ para Altas Temperaturas

Os recipientes podem passar da preparação para o arrefecedor, para o forno e para o bufete quente. Suporta temperaturas de -40° a 190°C.




8	3	2	7
TAMANHOS	PRO-FUNDIDADES	CORES	TIPOS DE TAMPA

bpa free

### Recipientes com Escorredor

Os líquidos drenam para longe do alimento e para o recipiente em baixo, o que proporciona mais qualidade e mais segurança para os alimentos.



4	2	3	3
TAMANHOS	PRO-FUNDIDADES	MATERIAIS	TIPOS DE TAMPA

## CARROS PARA INGREDIENTESZ

Armazene ingredientes secos em grandes volumes, como farinha e grãos.



6	1	3
CAPACIDADES	COR	TIPOS DE TAMPA

## TAMPAS PARA RECIPIENTES DE ALIMENTOS

As tampas protegem o conteúdo melhor do que película aderente ou o papel de alumínio, poupando tempo e dinheiro. As tampas aumentam a segurança dos alimentos e prolongam a frescura do produto. Encaixam em recipientes Camwear, X-pan® para altas temperaturas e translúcidas.

7	7	3	5
TIPOS	TAMANHOS	MATERIAIS	CORES

### Tampa Plana

Tampa básica disponível para todos os tamanhos de recipientes.



### Fliplid® com Ranhura

Fliplid com entalhe para descansar a colher no conteúdo com a tampa fechada.



### Tampa com Pega

A pega profunda moldada proporciona uma aderência segura. Inclui suportes para uma secagem higiénica.



### Tampa hermética para recipientes de alimentos Camwear® transparentes

As tampas de plástico translúcidas conferem uma vedação interna para proteger a qualidade dos alimentos, ao mesmo tempo que eliminam despesas com película aderente.



### Tampa Ranhurada com Pega

A tampa com entalhe permite que os utensílios permaneçam no recipiente, afastando-os de baldões potencialmente contaminados. Inclui orifícios para uma secagem higiénica.



### GripLid®

A tampa "agarra" a lateral do recipiente, o que reduz vazamentos e os pontos de contaminação cruzada. Encaixa nos recipientes Camwear e de Alta Temperatura.



### Fliplid

Mantém o conteúdo coberto, porém abre-se facilmente para o serviço.



## MATERIAIS

### Camwear

O material de Camwear virtualmente inquebrável não racha, não amassa e não risca. Suporta temperaturas de -40° a 99°C.



### Polipropileno

O material de polipropileno translúcido proporciona uma alta resistência a químicos. Suporta temperaturas de -40° a 70°C.



### Polietileno

Material altamente resistente a produtos químicos e impactos. Suporta temperaturas de -40° a 70°C.



### X-Pans® para altas temperaturas

Ideal para utilizar em micro-ondas, banho-maria, fornos e equipamentos de retenção de calor. Suporta temperaturas entre -40° a 190°C.




### H-Pans™ para Altas Temperaturas

O material para altas temperaturas é seguro para equipamentos de aquecimento e retenção de calor. Suporta temperaturas entre -40° a 190°C.



### ABS

Trata-se dum material de alto desempenho e resistente a impactos. Ideal para temperaturas de 4°C ou menos.



# RECIPIENTES CAMSQUARE® PARA ARMAZENAGEM DE ALIMENTOS EM CAMWEAR®

Maximize a sua área de armazenamento com os recipientes para a armazenagem de alimentos CamSquare. O formato quadrado proporciona uma utilização de espaço 33% melhor do que os recipientes redondos tradicionais. O Camwear transparente proporciona visibilidade dos produtos para a rápida gestão dos stocks. As tampas com vedação contam com vedações internas e externas, para uma resistência superior a vazamentos, mesmo durante o transporte.

**Observação:** Todas as graduações são aproximadas.

As dimensões incluem as pegas.



2

PROPOR-CIONAL

A tampa com vedação de encaixe justo é resistente a vazamentos, economiza despesas e é mais segura para os empregados manusearem durante o transporte.

O interempilhamento economiza espaço quando não estão a ser utilizadas.

O Camwear de cristal transparente praticamente inquebrável Camwear suporta temperaturas de -40° a 99°C.

As pegas largas moldadas facilitam o transporte de tamanhos maiores. Os orifícios moldados oferecem uma secagem rápida e higiénica.

Resistentes a manchas e odores.

Graduações fáceis de ler gravadas na parte exterior para uma gestão do inventário rápida.

## Tampas Camsquare com vedação para os Camwear\*

- Vedações internas e externas proporcionam uma excelente resistência a vazamentos.
- Inclui um orifício no canto para que possa ser pendurada durante o armazenamento.
- A tampa translúcida permite identificar facilmente o conteúdo.
- Suporta temperaturas de -40° a 70°C.

\*As tampas com vedação somente encaixam nos Recipientes Quadrados Camwear.



# RECIPIENTES POLIPROPILENO TRANSLÚCIDOS E DE POLIETILENO CAMSQUARE® PARA A ARMAZENAGEM DE ALIMENTOS

## Polipropileno translúcido

- O material translúcido permite uma certa visibilidade do conteúdo e alta resistência a químicos.
- Suporta temperaturas de -40° a 70°C.
- Graduações de fácil leitura.
- As tampas de polietileno de encaixe rápido com codificação em cores têm guias de dedos que permitem que sejam removidas facilmente.

**Observação:** As graduações são aproximadas.



## Polietileno

- Uma seleção económica para armazenagem.
- Feita de material resistente a impactos, manchas e produtos químicos.
- Suporta temperaturas de -40° a 70°C.

**Observação:** As graduações são aproximadas.



## Tampas para as CamSquares

- Tampas de polietileno com códigos de cores e encaixe rápido correspondem às cores de graduação.
- Tampas de polipropileno que podem ser usadas com os recipientes quadrados Camwear®, translúcidos e de Polietileno.



## Produtos de armazenagem personalizados

Personalize os produtos para a armazenagem de alimentos para que identifiquem os itens do menu, para o acréscimo de linhas de preenchimento para receitas ou utilize a personalização em diversos idiomas para ajudar a garantir a qualidade e a consistência dos produtos.





## Camwear

CÓDIGO	2SFSCW	4SFSCW	6SFSCW	8SFSCW	12SFSCW**	18SFSCW**	22SFSCW**
CAPACIDADE	1,9 L	3,8 L	5,7 L	7,6 L	11,4 L	17,2 L	20,8 L
DIMENSÕES C x L x A (CM)	18,5 x 18,5 x 10	18,5 x 18,5 x 18,7	21,5 x 21,5 x 18,5	21,5 x 21,5 x 23	25,6 x 31 x 21	25,6 x 31 x 32	25,6 x 31 x 40

Quantidade por caixa: 6 Cor: Transparente (135). A altura inclui as pegas. \*\*As dimensões incluem as pegas.

## CORES E PRODUTOS EM ARMAZÉM C.E.L.

TODOS OS DE CAMWEAR: (135)

## Tampas com vedação para a Camsquare com Camwear\*

CÓDIGO	SFC2SCPP	SFC6SCPP	SFC12SCPP
DESCRIÇÃO	Para 1,9 e 3,8 L	Para 5,7 e 7,6 L	Para 11,4, 17,2 e 20,8 L

Quantidade por caixa: 6 Cor: Translúcido (190).

**Observação:** Todas as graduações são aproximadas.

\*As tampas com vedação encaixam nos recipientes Camsquare de Camwear.

Personalização disponível.



2

PROPOR-CIONAL

## CORES E PRODUTOS EM ARMAZÉM C.E.L.

SFC2SCPP, SFC6SCPP, SFC12SCPP: (190)



# RECIPIENTES TRANSLÚCIDOS DE POLIPROPILENO E DE POLIETILENO CAMSQUARE® PARA A ARMAZENAGEM DE ALIMENTOS



## Polipropileno translúcido



CÓDIGO	2SFSP	4SFSP	6SFSP	8SFSP	12SFSP**	18SFSP**	22SFSP**
CAPACIDADE	1,9 L	3,8 L	5,7 L	7,6 L	11,4 L	17,2 L	20,8 L
DIMENSÕES C x L x A (CM)	18,5 x 18,5 x 10	18,5 x 18,5 x 18,7	21,5 x 21,5 x 18,5	21,5 x 21,5 x 23	25,6 x 31 x 21	25,6 x 31 x 32	25,6 x 31 x 40

Quantidade por caixa: 6 Cor: Translúcido (190). A altura inclui as pegas. \*\*As dimensões incluem as pegas.

## CORES E PRODUTOS EM ARMAZÉM C.E.L.

2SFSP, 4SFSP, 6SFSP, 8SFSP, 12SFSP, 18SFSP, 22SFSP: (190)

## Polietileno



CÓDIGO	2SFSP	4SFSP	6SFSP	8SFSP	12SFSP**	18SFSP**	22SFSP**
CAPACIDADE	1,9 L	3,8 L	5,7 L	7,6 L	11,4 L	17,2 L	20,8 L
DIMENSÕES C x L x A (CM)	18,5 x 18,5 x 10	18,5 x 18,5 x 18,7	21,5 x 21,5 x 18,5	21,5 x 21,5 x 23	25,6 x 31 x 21	25,6 x 31 x 32	25,6 x 31 x 40

Quantidade por caixa: 6 Cor: Branco Natural (148). A altura inclui as pegas. \*\*As dimensões incluem as pegas.

## Tampas\*



CÓDIGO	SFC2	SFC6	SFC12
COR	Verde (452)	Vermelho (451)	Azul Escuro (453)
DESCRIÇÃO	Para 1,9 e 3,8 L	Para 5,7 e 7,6 L	Para 11,4, 17,2 e 20,8 L
QUANTIDADE POR CAIXA	6	6	6

## CORES E PRODUTOS EM ARMAZÉM C.E.L.

SFC2: (452)  
SFC6: (451)  
SFC12: (453)

**Observação:** As graduações são aproximadas.

\*Tampas de polipropileno que podem ser usadas com os recipientes quadrados Camwear, translúcidos e de Polietileno.

Apenas as áreas que não têm contacto com os alimentos podem ser personalizadas. Consulte a secção de personalização para obter informações, pedidos e preços.



# RECIPIENTES REDONDOS PARA A ARMAZENAGEM DE ALIMENTOS DE CAMWEAR®



Armazene ingredientes ou transporte alimentos prontos para servir ou alimentos parcialmente preparados. O Camwear transparente permite a fácil identificação rápida do conteúdo. Reduz o risco de contaminação e aumenta a segurança dos alimentos. O formato redondo promove a circulação adequada do ar, ideal para mexer sopas e molhos.

**Observação:** Graduações são aproximadas.

Observação: Para fazer o pedido dos Recipientes Redondos, basta acrescentar a letra "N" ao final do número do código.

As tampas não são intercambiáveis.



PROPOR-CIONAL



A tampa com vedação proporciona excelente resistência a vazamentos.

O Camwear de cristal transparente praticamente inquebrável Camwear suporta temperaturas de -40° a 99°C.



As pegas moldadas facilitam o transporte. Os orifícios moldados oferecem uma secagem rápida e higiénica.

O interempilhamento economiza espaço quando não estão a ser utilizadas.

Resiste a ácidos, óleos e álcool presentes nos alimentos. Resistente a manchas e odores.

Graduações impressas de fácil leitura na parte externa, para gestão do stock com uma rápida visualização.

## Tampas de Camwear

- As tampas de encaixe rápido encaixam firmemente.
- Resistente a manchas causadas pelos ácidos e óleos dos alimentos.
- Suporta temperaturas de -40 a 99°C.



## Tampas de vedação redondas

- Vedações internas e externas proporcionam uma excelente resistência a vazamentos.
- Seguras de -40 a 70°C.
- As guias para dedo são projectadas para a fácil remoção.



# RECIPIENTES REDONDOS DE POLIPROPILENO E DE POLIETILENO PARA A ARMAZENAGEM DE ALIMENTOS

## Polipropileno translúcido

- Oferece uma certa visibilidade dos produtos.
- São duráveis e resistentes a manchas.
- Suporta temperaturas de -40° a 70°C.
- As tampas de encaixe rápido não deixam vãos.

**Observação:** Graduações são aproximadas.

**Observação:** Para fazer o pedido dos Recipientes Redondos, basta acrescentar a letra "N" ao final do número do código.

As tampas não são intercambiáveis.



## Polietileno

- Material resistente a impactos, manchas e produtos químicos.
- Uma escolha de armazenagem a um preço acessível.
- Seguros de -40° a 70°C.
- As tampas de encaixe rápido encaixam firmemente.

**Observação:** Graduações são aproximadas.

**Observação:** Para fazer o pedido dos Recipientes Redondos, basta acrescentar a letra "N" ao final do número do código.

As tampas não são intercambiáveis.



# RECIPIENTES REDONDOS PARA ARMAZENAGEM DE CAMWEAR®



## Camwear



CÓDIGO	RFSCW1	RFSCW2	RFSCW4	RFSCW6	RFSCW8	RFSCW12	RFSCW18	RFSCW22
<b>CAPACIDADE DO RECIPIENTE</b>	0,9 L	1,9 L	3,8 L	5,7 L	7,6 L	11,4 L	17,2 L	20,8 L
<b>DIÂM. DO TOPO (CM)</b>	15,4	20,8	20,8	25,2	25,2	37,8	37,8	37,8
<b>ALTURA (CM)</b>	12,7	11,1	21,8	20,2	27,6	21,3	30,5	38,1
<b>QUANTIDADE POR CAIXA</b>	12	12	12	12	12	6	6	6

Cor: Transparente (135). O diâmetro do topo inclui as pegas. A altura inclui as pegas. As redondas de Camwear têm dois anos de garantia.



## Tampas de Camwear

DESCRIÇÃO	QUANTIDADE POR CAIXA	CÓDIGO
Para 0,9 L	12	RFSCWC1
Para 1,9 L & 3,8 L	12	RFSCWC2
Para 5,7 L & 7,6 L	12	RFSCWC6
Para 11,4 L, 17,2 L & 20,8 L	6	RFSCWC12

Cor: Transparente (135).

## Tampas com vedante para recipientes redondos de Camwear

DESCRIÇÃO	QUANTIDADE POR CAIXA	CÓDIGO
Para 0,9 L	12	RFS1SCPP
Para 1,9 L & 3,8 L	12	RFS2SCPP
Para 5,7 L & 7,6 L	12	RFS6SCPP
Para 11,4 L, 17,2 L & 20,8 L	6	RFS12SCPP

Cor: Translúcido (190).

# RECIPIENTES REDONDOS DE POLIPROPILENO E DE POLIETILENO PARA A ARMAZENAGEM DE ALIMENTOS



## Polipropileno Translúcido



CÓDIGO	RFS1PP	RFS2PP	RFS4PP	RFS6PP	RFS8PP	RFS12PP	RFS18PP	RFS22PP
CAPACIDADE DO RECIP.	0,9 L	1,9 L	3,8 L	5,7 L	7,6 L	11,4 L	17,2 L	20,8 L
DIÂM. DO TOPO (CM)	15,4	20,8	20,8	25,2	25,2	37,8	37,8	37,8
ALTURA (CM)	12,7	11,1	21,8	20,2	27,6	21,3	30,5	38,1
QUANTIDADE POR CAIXA	12	12	12	12	12	6	6	6

Cor: Translúcido (190). O diâmetro do topo inclui as pegas. A altura inclui as pegas.

## Polietileno



CÓDIGO	RFS1	RFS2	RFS4	RFS6	RFS8	RFS12	RFS18	RFS22
CAPACIDADE DO RECIP.	0,9 L	1,9 L	3,8 L	5,7 L	7,6 L	11,4 L	17,2 L	20,8 L
DIÂM. DO TOPO (CM)	15,4	20,8	20,8	25,2	25,2	37,8	37,8	37,8
ALTURA (CM)	12,7	11,1	21,8	20,2	27,6	21,3	30,5	38,1
QUANTIDADE POR CAIXA	12	12	12	12	12	6	6	6

Cor: Branco Natural (148). O diâmetro do topo inclui as pegas. A altura inclui as pegas.

## Tampas para recipientes redondos de polipropileno translúcido

DESCRIÇÃO	QUANTIDADE POR CAIXA	CÓDIGO
Para 0,9 L	12	RFSC1PP
Para 1,9 L & 3,8 L	12	RFSC2PP
Para 5,7 L & 7,6 L	12	RFSC6PP
Para 11,4 L, 17,2 L & 20,8 L	6	RFSC12PP

Cor: Translúcido (190).

## Tampas para recipientes redondos de polietileno

DESCRIÇÃO	QUANTIDADE POR CAIXA	CÓDIGO
Para 0,9 L	12	RFSC1
Para 1,9 L & 3,8 L	12	RFSC2
Para 5,7 L & 7,6 L	12	RFSC6
Para 11,4 L, 17,2 L & 20,8 L	6	RFSC12

Cor: Branco Natural (148).

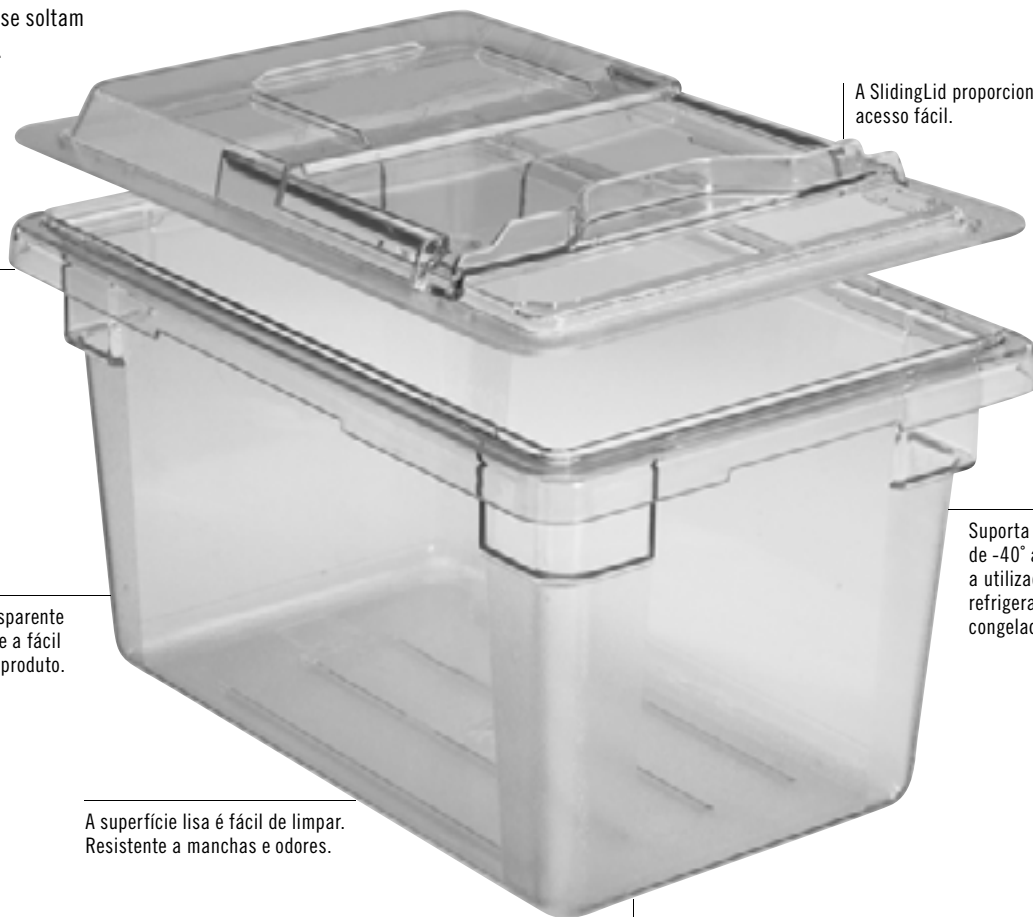
# CAIXAS PARA A ARMAZENAGEM DE ALIMENTOS DE CAMWEAR® - ELIMINE OS RISCOS DA CONTAMINAÇÃO CRUZADA



Estenda o frescor dos ingredientes e elimine pontos de contaminação cruzada ao transferir produtos para caixas de alimentos nas docas de recepção. Uma solução segura para armazenar frutas e vegetais em grandes volumes. O Camwear transparente permite a visibilidade para a identificação do produto. As tampas Camwear de encaixe firme, ou as SlidingLids™, vendidas separadamente, não se soltam durante o transporte.

As tampas Camwear e Poli não são intercambiáveis.

Patentes dos EUA: D 447,906 S e 6,540,098 B1.



As pegas moldadas facilitam o transporte.

A SlidingLid proporciona acesso fácil.

O Camwear transparente e durável permite a fácil identificação do produto.


Suporta temperaturas de -40° a 99°C para a utilização em refrigeradores e congeladores.

A superfície lisa é fácil de limpar. Resistente a manchas e odores.

A textura no fundo das caixas reduz os riscos.

## Tampas chatas de Camwear

- Tampas de encaixe firme que não se soltam durante o transporte.
- Trilhos moldados no topo, para um empilhamento mais seguro.
- O Camwear durável é seguro de -40° a 99°C.



## SlidingLid Camwear para caixas de armazenagem de alimentos

- A tampa desliza para trás, o que permite o fácil acesso ao conteúdo.
- Reduz o risco de contaminação involuntária.
- A tampa prende-se firmemente na caixa e não sai durante o transporte.



# CAIXAS PARA A ARMAZENAGEM DE ALIMENTOS DE CAMWEAR® E POLIETILENO

## ColanderKits™ de Camwear

- Um sistema de segurança alimentícia incluso numa única embalagem.
- Armazene carnes e peixes crus ou em grandes volumes de maneira segura.
- Os sucos e líquidos vazam para a caixa de alimentos em baixo para que possam ser deitados fora de maneira rápida e fácil.




- Reduz manuseio e o risco da contaminação cruzada.
- Cada kit consiste em 1 caixa para alimentos 18269CW, 1 escorredor 18268CLRCW e uma tampa deslizante 1826SCCW.



## Escorredores de Camwear®

- Aumenta a qualidade dos alimentos e reduz o risco de contaminação involuntária.
- Líquidos e sumos drenam directamente para caixa de alimentos, o que melhora a segurança dos alimentos.
- Ideal para drenar frutas e vegetais, descongelar arnes e aves.



## Prateleiras com drenagem de Camwear

- Coloca o conteúdo suspenso sobre os líquidos para aprimorar a qualidade e o frescor dos alimentos.
- Feitas de Camwear virtualmente inquebrável.
- As gavetas com drenagem Camwear encaixam tanto nas caixas de Camwear como nas caixas de poli branco.



## Caixas de polietileno para a armazenagem de alimentos

- Escolha económica.
- Material resistente a impactos, manchas e produtos químicos.
- Suporta temperaturas de -40° a 70°C.



## Caixas para armazenagem de alimentos em Camwear Vermelho e Amarelo Segurança

- Ajuda a prevenir a contaminação entre carnes cruas e outros produtos alimentares.
- As cores vermelha e amarela translúcidas permitem identificar claramente o produto no interior.
- Tampa plana correspondente também disponível.



# CAIXAS DE ALIMENTOS DE CAMWEAR®



## Camwear



CÓDIGO	18263CW	❖● 18266CW	18269CW
DIMENSÕES (CM)	46 x 66 x 9	46 x 66 x 15	46 x 66 x 23
CAPACIDADE DO RECIPIENTE	18,9 L	33,1 L	49,2 L
QUANTIDADE POR CAIXA	6	6	4



CÓDIGO	182612CW	182615CW	12183CW	❖● 12186CW	❖ 12189CW
DIMENSÕES (CM)	46 x 66 x 30	46 x 66 x 38	30,5 x 46 x 9	30,5 x 46 x 15	30,5 x 46 x 23
CAPACIDADE DO RECIPIENTE	64,4 L	83,3 L	6,6 L	11,4 L	18 L
QUANTIDADE POR CAIXA	4	3	6	6	6

Cor: Transparente (135). 18266CW & 12186CW disponível em: ● Vermelho de segurança (467), ❖ Amarelo Segurança (464).

## Tampas de Camwear



CÓDIGO	❖● 1826CCW PLANA	1826SCCW SLIDINGLID	❖● 1218CCW PLANA	1218SCCW SLIDINGLID™
DIMENSÕES (CM)	45,7 x 66	45,7 x 66	30,5 x 45,7	30,5 x 45,7
QUANTIDADE POR CAIXA	6	6	6	6

Cor: Transparente (135). 1826CCW & 1218CCW disponível em: ● Vermelho de segurança (467), ❖ Amarelo Segurança (464).

## CORES E PRODUTOS EM ARMAZÉM C.E.L.

18263CW, 18266CW, 18269CW, 182612CW, 182615CW, 12183CW, 12186CW, 12189CW, 1826CCW, 1218CCW: (135)



# CAIXAS DE CAMWEAR® PARA ALIMENTOS E ACESSÓRIOS DE CAMWEAR®



## Caixas de polietileno



CÓDIGO	18263P	18266P	18269P
DIMENSÕES (CM)	46 x 66 x 9	46 x 66 x 15	46 x 66 x 23
CAPACIDADE DO RECIPIENTE	18,9 L	33,1 L	49,2 L
QUANTIDADE POR CAIXA	6	6	6



CÓDIGO	182612P	182615P	12183P	12186P	12189P
DIMENSÕES (CM)	46 x 66 x 30	46 x 66 x 38	30,5 x 46 x 9	30,5 x 46 x 15	30,5 x 46 x 23
CAPACIDADE DO RECIPIENTE	64,4 L	83,3 L	6,6 L	11,4 L	18 L
QUANTIDADE POR CAIXA	4	3	6	6	6

Cor: Branco Natural (148).

## Tampas de polietileno



CÓDIGO	1826CP PLANA	1218CP PLANA
DIMENSÕES (CM)	45,7 x 66	30,5 x 45,7
QUANTIDADE POR CAIXA	6	6

Cor: Branco Natural (148).

## CORES E PRODUTOS EM ARMAZÉM C.E.L.

1826DSCW, 1826CLRCW, 18268CLRCW: (135)  
1826CP, 18269P, 182615P: (148)

As tampas em Camwear e polietileno não são intermutáveis.

## Acessórios



CÓDIGO	1826DSCW	1218DSCW	1826CLRCW (12,7 CM DE PROFUNDIDADE)	18268CLRCW (20 CM DE PROFUNDIDADE)	18268CLRKIT
DESCRIÇÃO	Escorredouro	Escorredouro	Escorredores – tipo caixa	Escorredores – tipo caixa	ColanderKit™ de Camwear
DIMENSÕES	Encaixa-se nas caixas de armazenamento de alimentos 46 x 66 cm	Encaixa-se nas caixas de armazenamento de alimentos 30,5 x 46 cm	Encaixa-se nas caixas de armazenamento de alimentos 46 x 66 x 15 cm e mais profundas	Encaixa-se nas caixas de armazenamento de alimentos 46 x 66 x 23 cm e mais profundas	Um escorredor de 20,3 cm de profundidade Uma caixa de alimentos de 46 x 66 x 23 cm Uma SlidingLid™ de 46 x 66 cm
QUANTIDADE POR CAIXA	6	6	6	4	1 Estojo

Cor: Transparente (135).

# RECIPIENTES GASTRONORM CAMWEAR®



Um único utensílio para armazenar, transportar e servir. Os recipientes para alimentos Camwear são feitos em Camwear durável que não quebram, não amassam nem riscam. Projectados precisamente de acordo com as especificações da norma Gastronorm (GN), com um fundo de raio largo para reduzir o desperdício de alimentos. Pela metade do custo do aço inoxidável, os recipientes Camwear mantêm o conteúdo numa temperatura tão baixa quanto os recipientes de metal, com menos condensação. Os recipientes encaixam precisamente, sem prender nem pegar.

Os recipientes Camwear GN não são recomendados para utilização em banhos-maria ou micro-ondas. Consulte a secção X-Pan® para equipamentos de alta temperaturas.

O recipiente escorredor está coberto pela Patente dos EUA D 528,376 S.



O rebordo uniforme de 1,27 cm assegura um encaixe perfeito em mesas de preparação e bares de alimentos.

O Camwear praticamente inquebrável suporta temperaturas de -40° a 99°C.

Possui graduações moldadas, nos sistemas standard e métrico, para uma fácil gestão do stock.

Não causa reacção com os alimentos; minimiza reacções químicas ou ácidas potencialmente perigosas.




A superfície interior lisa não aderente aumenta os resultados e promove uma limpeza fácil.

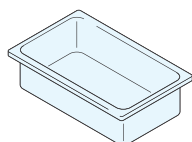
Os fundos texturizados resistem a arranhões.

## Teste frio

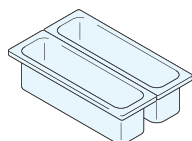
Os testes comprovam que os recipientes para alimentos em Camwear mantêm os produtos numa temperatura tão baixa quanto os de aço inoxidável. O aço inoxidável pode parecer mais frio ao toque, mas como demonstram estes resultados, os recipientes de alimentos Camwear mantêm a mesma temperatura que os de aço, pelo mesmo tempo.



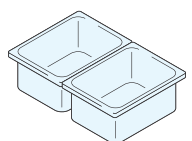
# TAMANHOS E INFORMAÇÕES PARA PEDIDOS



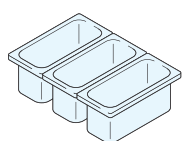
CÓDIGO DO CONFIGURAÇÃO	PROFUNDIDADE RECIPIENTE	DO RECIPIENTE	CAPACIDADE APROXIMADA
GN 1/1 32,5 x 53 cm	12CW	6,5 cm	8,5 L
	14CW	10	13
	16CW	15	19,5
	18CW	20	25,6
	10CWD	Com drenagem	—



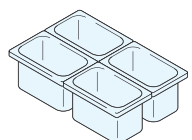
GN 1/2 longo 16,2 x 53 cm	22LPCW	6,5	3
	24LPCW	10	5
	20LPCWD	Com drenagem	—



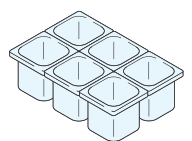
GN 1/2 26,5 x 32,5 cm	22CW	6,5	3,9
	24CW	10	5,9
	26CW	15	8,9
	28CW	20	11,7
	20CWD	Com drenagem	—



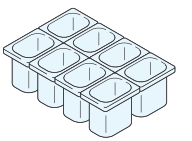
GN 1/3 17,6 x 32,5 cm	32CW	6,5	2,4
	34CW	10	3,6
	36CW	15	5,3
	38CW	20	6,9
	30CWD	Com drenagem	—



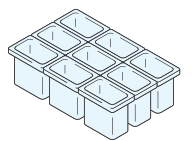
GN 1/4 16,2 x 26,5 cm	42CW	6,5	1,7
	44CW	10	2,5
	46CW	15	3,7
	40CWD	Com drenagem	—



GN 1/6 16,2 x 17,6 cm	62CW	6,5	1
	64CW	10	1,5
	66CW	15	2,2
	60CWD	Com drenagem	—



GN 1/8 16,12 x 13,17 cm	82CW*	6,5	0,7
	84CW	10	1
	86CW	15	1,5
	80CWD	Com drenagem	—



GN 1/9 10,8 x 17,6 cm	92CW	6,5	0,57
	94CW	10	0,85
	96PCW <b>New!</b>	15	1,4
	90CWD	Com drenagem	—

**Quantidade por caixa, para todos os modelos acima mencionados:** 6 Tampas indicadas na página 155. Escorredores indicados na página 154.

**Cores:** Transparente (135), Branco (148), Preto (110). \*82CW não está disponível em preto (110). 18CW e 28CW disponíveis somente em Transparente (135).

**Cor da gaveta de drenagem:** Transparente (135).

Todos os recipientes Gastronorm são fabricados com materiais aprovados pela FDA. Todos os recipientes Gastronorm são projectados de acordo com a norma CEN Gastronorm EN631-1.

Apenas as áreas que não têm contacto com os alimentos podem ser personalizadas. Consulte a secção de personalização para obter informações, pedidos e preços.



2

PROPOR-CIONAL

## CORES E PRODUTOS EM ARMAZÉM C.E.L.

10CWD, 18CW, 20CWD, 28CW, 30CWD, 40CWD, 60CWD, 82CW, 84CW, 86CW, 80CWD, 90CWD, 92CW, 96CW: (135)  
12CW, 14CW, 16CW, 22LPCW, 24LPCW, 22CW, 24CW, 26CW, 32CW, 42CW, 44CW, 46CW, 62CW, 94CW: (135), (110)  
36CW, 64CW, 66CW: (135), (110), (148)  
34CW, 38CW: (135), (148)

## Fundo perfurado em Camwear

- Apoia os produtos e promove a drenagem.
- Disponível para encaixe com todos os tamanhos de recipientes.



96PCW

# RECIPIENTES COM ESCORREDOR DE CAMWEAR®



- Enxágue, drene e armazene tudo num único recipiente.
- Os líquidos drenam com facilidade para o recipiente de alimentos em baixo, o que proporciona mais qualidade dos alimentos e menos manuseio.
- Basta retirar os escorredores do recipiente para alimentos para deitar fora os líquidos de forma segura e rápida.
- Ideal para produtos preparados, para o armazenamento de frutos do mar em gelo, e para descongelar e armazenar carnes e aves.
- As tampas planas, as tampas com asa e as tampas entalhadas com asa Camwear encaixam em recipientes com escorredores.

Os recipientes com escorredor estão cobertos pela Patente dos EUA D 569,169 S.



2

PROPOR-CIONAL



13CLRCW

## CORES E PRODUTOS EM ARMAZÉM C.E.L.

13CLRCW, 15CLRCW, 23CLRCW, 25CLRCW, 33CLRCW, 63CLRCW: (135)



Enxaguar



Drenar



Armazenar

CONFIGURAÇÕES	CÓDIGO DO RECIPIENTE	PROFUNDIDADE DO ESCORREDOR	ENCAIXA NA PROFUNDIDADE DO RECIPIENTE DE CAMWEAR*
GN 1/1 32,5 x 53 cm	13CLRCW	7,6 cm	10 cm
	15CLRCW	12,7	15
GN 1/2 26,5 x 32,5 cm	23CLRCW	7,6	10
	25CLRCW	12,7	15
GN 1/3 17,6 x 32,5 cm	33CLRCW	7,6	10
	35CLRCW	12,7	15
GN 1/6 16,2 x 17,6 cm	63CLRCW	7,6	10
	65CLRCW	12,7	15



Quantidade por caixa para todos os recipientes: 6 Tampas relacionadas na próxima página. \*Encaixa nesta profundidade de recipiente e em profundidades maiores.

# TAMPAS EM CAMWEAR® CONFIGURAÇÕES E DIMENSÕES




## Tampa plana

Disponível para todos os tamanhos de recipientes.




## Tampa com pega

A pega profunda moldada proporciona uma aderência segura e inclui também um orifício para uma secagem higiénica. Disponível em preto para ajudar a bloquear a luz, reduzindo a descoloração de carnes e queijos.




## Tampa com ranhura e pega

A tampa com entalhe permite que os utensílios permaneçam no recipiente, afastando-os de baldões potencialmente contaminados. Inclui orifícios para uma secagem higiénica.



## Tampa económica

Concebidas para encaixarem em recipientes Camwear e translúcidos, as Tampas Económicas incluem uma vedação interna que confere resistência superior a salpicos e prolonga a validade até 3 dias.



## FlipLid®

Abra a tampa para cima para ter acesso fácil ao conteúdo. Os alimentos podem ser guardados sem ficarem secos, o que aumenta os rendimentos. Reduz os pontos de contaminação involuntária.




## FlipLid ranhurada

A tampa com dobradiça ranhurada tem uma abertura que permite deixar a colher em contacto com os alimentos, mesmo com a tampa colocada.



## GripLid®

O vedante de poliuretano moldado na tampa prende-se à lateral da vasilha para alimentos, reduzindo assim os derramamentos. O recipiente auto-contido reduz os pontos de contaminação involuntária, de acordo com as Directrizes do HACCP.



CONFIGURAÇÃO	CÓDIGO DE TAMPAS	DESCRIÇÃO
GN 1/1 32,5 x 53 cm	10CWC	Tampas planas
	10CWCH*	Tampas com pega
	10CWCHN*	Tampas com ranhura e pega
	10CWGL	GripLid
	10PPCWSC	Tampas económicas
GN 1/2 longo 16,2 x 53 cm	20LPCWC	Tampas planas
GN 1/2 26,5 x 32,5 cm	20CWC	Tampas planas
	20CWCH*	Tampas com pega
	20CWCHN*	Tampas com ranhura e pega
	20CWL	FlipLid
	20CWLN	FlipLid com ranhura e pega
	20CWGL	GripLid
	20PPCWSC	Tampas económicas
GN 1/3 17,6 x 32,5 cm	30CWC	Tampas planas
	30CWCH*	Tampas com pega
	30CWCHN*	Tampas com ranhura e pega
	30CWL	FlipLid
	30CWLN	FlipLid com ranhura e pega
	30CWGL	GripLid
	30PPCWSC	Tampas económicas
GN 1/4 16,2 x 26,5 cm	40CWC	Tampas planas
	40CWCH*	Tampas com pega
	40CWCHN*	Tampas com ranhura e pega
	40PPCWSC	Tampas económicas
GN 1/6 16,2 x 17,6 cm	60CWC	Tampas planas
	60CWCH*	Tampas com pega
	60CWCHN*	Tampas com ranhura e pega
	60CWL	FlipLid
	60CWLN	FlipLid com ranhura e pega
	60CWGL	GripLid
	60PPCWSC	Tampas económicas
GN 1/8 16,12 x 13,17 cm	80CWC	Tampas planas
	80CWCH*	Tampas com pega
	80CWCHN*	Tampas com ranhura e pega
	80PPCWSC	Tampas económicas
GN 1/9 10,8 x 17,6 cm	90CWC*	Tampas planas
	90CWCN	Tampa plana com ranhura
	90PPCWSC	Tampas económicas

Quantidade por caixa para todas as tampas: 6

\*Inclui orifício para pendurar.

Cor: Transparente (135).  
Cor da tampa económica:  
Translúcido (190).  
Cor da tampa com pega:  
Transparente (135), Preto (101).

FlipLids estão cobertas sob a patente americana Des.420,849, 422,838 & 427,012. As GripLids estão cobertas pela Patente dos EUA D 446,076 e pela Patente Utilitária 6,273,288 B1.

Apenas as áreas que não têm contacto com os alimentos podem ser personalizados. Consulte a secção de personalização para obter informações, pedidos e preços.



## CORES E PRODUTOS EM ARMAZÉM C.E.L.

10PPCWSC, 20PPCWSC, 30PPCWSC, 40PPCWSC, 60PPCWSC, 80PPCWSC, 90PPCWSC: (190)  
10CWC, 10CWCH, 10CWCHN, 10CWGL, 20LPCWC, 20CWC, 20CWCH, 20CWCHN, 20CWGL, 30CWC,  
30CWCH, 30CWCHN, 30CWGL, 40CWC, 40CWCH, 60CWC, 60CWCH, 60CWCHN, 60CWGL, 80CWC,  
80CWCH, 90CWC: (135)

# GASTRONORM PARA ALTAS TEMPERATURAS X-PAN®

Reduz o manuseamento e evita despesas com um recipiente que pode ser colocado no frigorífico, no forno ou no banho-maria após a preparação. Os recipientes X-Pan foram concebidos para especificações Gastronorm GN. Ao contrário do que acontece com os recipientes metálicos, estes são seguros para utilização em instrumentos de aquecimento e retenção de calor. Ideal para

carrinhos aquecidos, banhos-maria e chaffing dishes. Os recipientes X-Pan contêm graduação padrão e métrica para promover uma gestão fácil do inventário.

**Cor:** Arenito (772).

Os recipientes X-Pan são fabricados em materiais aprovados pela FDA e concebidos de acordo com a Norma CEN Gastronorm EN 631-1. As cores podem variar.



O rebordo uniforme de 1,27 cm garante uma encaixe perfeito em banhos-maria e expositores de alimentos.

Ótimos para congelação rápida e reaquecimento em fornos micro-ondas.



Os recipientes encaixam precisamente, sem prender nem pegar.

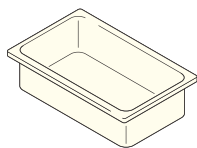


A superfície interior lisa não aderente aumenta os resultados e promove uma limpeza fácil.

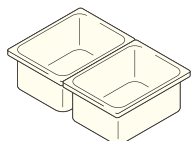
Fabricados em material aprovado pela FDA o qual suporta temperaturas entre -40 a 190°C.



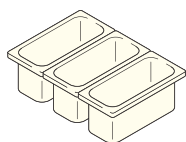
# GASTRONORM PARA ALTAS TEMPERATURAS X-PAN®



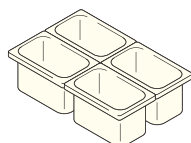
CONFIGURAÇÕES	CÓDIGO DE RECIPIENTE	PROFUNDIDADE RECIPIENTE	CAPACIDADE APROXIMADA
GN 1/1 32,5 x 53 cm	12HP	6,5 cm	8,5 L
	14HP	10	13
	16HP	15	19,5
	10HPD	Fundo perfurado para drenagem	



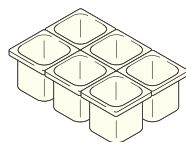
GN 1/2 26,5 x 32,5 cm)	22HP	6,5	3,9
	24HP	10	5,9
	26HP	15	8,9
	20HPD	Fundo perfurado para drenagem	



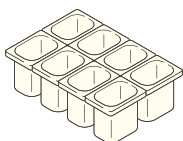
GN 1/3 17,6 x 32,5 cm	32HP	6,5	2,4
	34HP	10	3,6
	36HP	15	5,3
	30HPD	Fundo perfurado para drenagem	



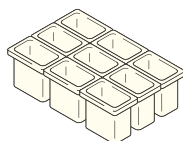
GN 1/4 16,2 x 26,5 cm	42HP	6,5	1,7
	44HP	10	2,5
	46HP	15	3,7
	40HPD	Fundo perfurado para drenagem	



GN 1/6 16,2 x 17,6 cm	62HP	6,5	1
	64HP	10	1,5
	66HP	15	2,2
	60HPD	Fundo perfurado para drenagem	



GN 1/8 16,12 x 13,17 cm	82HP	6,5	0,7
	84HP	10	1
	86HP	15	1,5
	80HPD	Fundo perfurado para drenagem	



GN 1/9 10,8 x 17,6 cm	92HP	6,5	0,57
	94HP	10	0,85
	90HPD	Fundo perfurado para drenagem	

Quantidade por caixa: 6

Tampas indicadas na página 161. Escorredores indicados na página 160.

Cor: Arenito (772).

Cor de escorredores: Âmbar (150).

Cor do fundo de drenagem:  
Âmbar (150).

Os recipientes X-Pan e as prateleiras de drenagem são fabricados em materiais aprovados pela FDA e concebidos de acordo com a Norma CEN Gastronorm EN 631-1. As cores podem variar.



## CORES E PRODUTOS EM ARMAZÉM C.E.L.

12HP, 22HP, 24HP, 26HP, 34HP, 36HP, 66HP: (772)

## Gaveta com drenagem

- Apóia o produto e promove a drenagem.
- Disponível para encaixe com todos os tamanhos de recipiente.



34HP

# H-PANS™ GASTRONORM PARA ALTAS TEMPERATURAS

Reduza o manuseio e corte custos com um recipiente que pode passar da preparação para o refrigerador, para o forno ou para o buffet quente. Os H-Pans foram projetados exactamente de acordo com as especificações da norma Gastronorm. Ao contrário do que acontece com os recipientes metálicos, os H-Pans são seguros para utilização em equipamentos de aquecimento e retenção de calor. Ideal para carros aquecidos, banhos-maria, chaffing dishes. Ideal também para carrinhos aquecidos, mesas de vapor e pratos com aquecimento. Os H-Pans têm marcações de graduação, tanto standard como métricas, de modo a facilitar a gestão do stock.

**Cores:** Âmbar (150), Preto (110).

Os H-Pans foram projetados aprovados pela FDA e foram projetados de acordo com o Standard Gastronorm CEN EN 631-1. A cor âmbar pode variar.



O rebordo uniforme de 1,27 cm assegura um encaixe perfeito em mesas de preparação e bares de alimentos.



Ótimos para congelação rápida e reaquecimento.

Os recipientes encaixam precisamente, sem prender nem pegar.



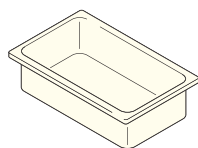
Fabricados em materiais aprovados pela FDA, o qual suportam temperaturas entre -40° a 190°C.

A superfície interior lisa não aderente aumenta os resultados e promove uma limpeza fácil.

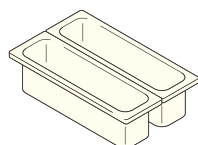




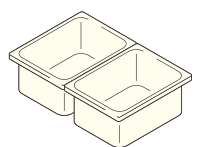
# TAMANHOS E INFORMAÇÕES PARA PEDIDOS



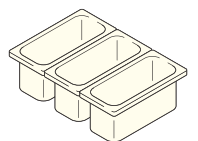
CONFIGURAÇÕES	CÓDIGO DE RECIPIENTE	PROFUNDIDADE RECIPIENTE	CAPACIDADE APROXIMADA
GN 1/1 32,5 x 53 cm	12HP	6,5 cm	8,5 L
	14HP	10	13
	16HP	15	19,5
	10HPD	Fundo perfurado para drenagem	



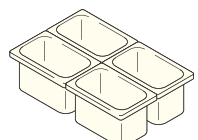
GN 1/2 longo 16,2 x 53 cm	22LPHP	6,5	3
	24LPHP	10	5
	20LPHPD	Fundo perfurado para drenagem	



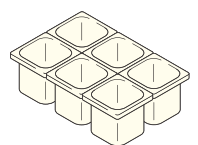
GN 1/2 26,5 x 32,5 cm	22HP	6,5	3,9
	24HP	10	5,9
	26HP	15	8,9
	20HPD	Fundo perfurado para drenagem	



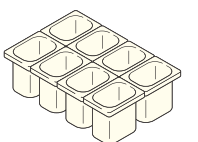
GN 1/3 17,6 x 32,5 cm	32HP	6,5	2,4
	34HP	10	3,6
	36HP	15	5,3
	30HPD	Fundo perfurado para drenagem	



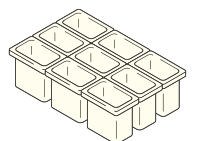
GN 1/4 16,2 x 26,5 cm	42HP	6,5	1,7
	44HP	10	2,5
	46HP	15	3,7
	40HPD	Fundo perfurado para drenagem	



GN 1/6 16,2 x 17,6 cm	62HP	6,5	1
	64HP	10	1,5
	66HP	15	2,2
	60HPD	Fundo perfurado para drenagem	



GN 1/8 16,12 x 13,17 cm	82HP	6,5	0,7
	84HP	10	1
	86HP	15	1,5
	80HPD	Fundo perfurado para drenagem	



GN 1/9 10,8 x 17,6 cm	92HP	6,5	0,57
	94HP	10	0,85
	96PHP <b>New!</b>	15	1,4
	90HPD	Fundo perfurado para drenagem	

Quantidade por caixa: 6 Tampas indicadas na página 161.

**Cores:** Âmbar (150), Preto (110).  
**Cor de escorredores:** Âmbar (150).  
**Cor do fundo de drenagem:** Âmbar (150).

Todos os recipientes GN H-Pan são fabricados com materiais aprovados pela FDA. Todos os recipientes GN H-Pan são projectados de acordo com a norma CEN Gastronorm EN631-1.

A cor âmbar pode variar.

Apenas as áreas que não têm contacto com os alimentos podem ser personalizadas. Consulte a secção de personalização para obter informações, pedidos e preços.



## Gaveta com drenagem

- Apóia o produto e promove a drenagem.
- Disponível para encaixe com todos os tamanhos de recipiente.



Veja na próxima página os escorredores.



86HP

## CORES E PRODUTOS EM ARMAZÉM C.E.L.

14HP, 16HP, 30HPD, 60HPD, 62HP, 64HP: (150)  
22LPHP, 24LPHP: (110)  
12HP, 22HP, 24HP, 26HP, 34HP, 36HP, 66HP: (110), (150)

# RECIPIENTE ESCORREDOR H-PAN™ PARA ALTAS TEMPERATURAS

- Os escorredores drenam líquidos e gordura dos alimentos quentes, aumentando a sua qualidade.
- Ideais para reaquecer em micro-ondas e em equipamentos de retenção de calor, como banhos-maria e linhas de buffet.
- Reduz a necessidade de manuseio e melhora a segurança dos alimentos.
- As tampas planas, as tampas com asa e as tampas entalhadas com asa H-Pan encaixam em recipientes com escorredores.



**Micro-ondas/banho-maria**



**Manter os alimentos quentes**



**Drenar**

CONFIGURAÇÕES	CÓDIGO DO RECIPIENTE	PROFUNDIDADE DO ESCORREDOR	ENCAIXA PROFUNDIDADE DO RECIPIENTE H-PAN*
GN 1/1 32,5 x 53 cm	13CLRHP	7,6 cm	10 cm
	15CLRHP	12,7	15
GN 1/2 26,5 x 32,5 cm	23CLRHP	7,6	10
	25CLRHP	12,7	15
GN 1/3 17,6 x 32,5 cm	33CLRHP	7,6	10
	35CLRHP	12,7	15
GN 1/6 16,2 x 17,6 cm	63CLRHP	7,6	10
	65CLRHP	12,7	15

**Quantidade por caixa para todos os recipientes: 6** Tampas descritas na próxima página. \*Encaixa nesta profundidade de recipiente e em profundidades maiores.



# TAMPAS PARA RECIPIENTES GASTRONORM H-PAN™ E X-PAN® E INFORMAÇÃO PARA PEDIDOS

## Tampa plana

Disponível em todos os tamanhos de recipientes.



CONFIGURAÇÃO	CÓDIGO DE TAMPAS	DESCRIÇÃO
GN 1/1 32,5 x 53 cm	10HPC	Tampas planas
	10HPCH	Tampas com pega
	10HPCHN	Tampas com ranhura e pega

GN 1/2 longo 16,2 x 53 cm	20LPHPC	Tampas planas
------------------------------	---------	---------------

## Tampa com pega

Levantamento fácil, com pegadas fundas moldadas para se segurar firmemente.



GN 1/2 26,5 x 32,5 cm	20HPC	Tampas planas
	20HPCH	Tampas com pega
	20HPCHN	Tampas com ranhura e pega
	20HPL	FlipLid
	20HPLN	FlipLid com ranhura e pega

## Tampa com ranhura

Fácil acesso para conchas ou colheres.



GN 1/3 17,6 x 32,5 cm	30HPC	Tampas planas
	30HPCH	Tampas com pega
	30HPCHN	Tampas com ranhura e pega
	30HPL	FlipLid
	30HPLN	FlipLid com ranhura e pega

GN 1/4 16,2 x 26,5 cm	40HPC	Tampas planas
	40HPCH	Tampas com pega
	40HPCHN	Tampas com ranhura e pega

## Tampa com dobradiças FlipLid®

O alimento pode ser manuseado sem ficar seco, aumentando o rendimento.



GN 1/6 16,2 x 17,6 cm	60HPC	Tampas planas
	60HPCH	Tampas com pega
	60HPCHN	Tampas com ranhura e pega
	60HPL	FlipLid
	60HPLN	FlipLid com ranhura e pega

GN 1/8 16,12 x 13,17 cm	80HPC	Tampas planas
	80HPCH	Tampas com pega
	80CHPCHN	Tampas com ranhura e pega

## Tampa com dobradiças FlipLid ranhurada

Abre para cima para facilitar acesso ao conteúdo.



GN 1/9 10,8 x 17,6 cm	90HPC	Tampas planas
--------------------------	-------	---------------

Quantidade por caixa para todas as tampas: 6

Cor: Âmbar (150).  
A cor âmbar pode variar.

.....  
Apenas as áreas que não têm contacto com os alimentos podem ser Personalizadas. Consulte a secção de personalização para obter informações, pedidos e preços.  
.....

As FlipLids são cobertas pelas patentes dos EUA D 420,849, D 422,838, D 427,012 e D 6,273,288 B1.



**CORES E PRODUTOS EM ARMAZÉM C.E.L.**  
10HPC, 10HPCH, 20HPC, 20HPCH, 30HPC, 30HPCHN, 60HPC, 60HPCH, 60HPCHN: (150)

# H-PAN™ PARA ALTAS TEMPERATURAS COM PEGA(S)



- Base plana para maximizar o contacto com a resistência.
- O material para altas temperaturas suporta temperaturas entre -40° a 190°C.
- Encaixa em todos os principais recipientes de retenção de calor, incluindo modelos de lado único ou abertos.
- Pega com design reforçado e ergonómica para segurar com firmeza.
- Pega concebida com orifícios de drenagem para evitar a acumulação de água após o processo de lavagem dos utensílios.

Cor: Âmbar (150).



## CORES E PRODUTOS EM ARMAZÉM C.E.L.

32HP1H, 32HP2H: (150)



32HP2H



32HP1H

CONFIGURAÇÕES	CÓDIGO DE RECIPIENTE	DESCRIÇÃO	PROFUNDIDADE RECIPIENTE
1/3 17,6 x 32,5 cm	32HP1H	Pega única	6,5 cm
	32HP2H	Pega dupla	6,5

Quantidade por caixa: 6

## H-Pan com pegas

- Recipiente para alimentos de tamanho grande e 6,5 cm de profundidade, com pegas, encaixa nos recipientes de armazenagem quente de todos os principais fabricantes.
- As duas pegas permitem que os empregados peguem no recipiente de qualquer um dos lados da unidade, para um manuseio seguro.

- A tampa plana, a tampa com pega e a tampa ranhurada com pega encaixam no recipiente.
- O material para altas temperaturas suporta temperaturas entre -40° a 190°C.



12HPH

CONFIGURAÇÕES	CÓDIGO DE RECIPIENTE	PROFUNDIDADE RECIPIENTE	CAPACIDADE APROXIMADA
1/1 32,5 x 53 cm	12HPH	6,5 cm	8,42 L

Quantidade por caixa: 6 Cor: Âmbar (150).  
Tampas indicadas na página anterior.

# RECIPIENTES GASTRONORM TRANSLÚCIDOS DE POLIPROPILENO



- Um recipiente económico para armazenar alimentos.
- O material de polipropileno translúcido permite uma certa visibilidade do conteúdo e uma alta resistência a químicos.
- Suporta gamas de temperaturas de -40° a 70°C.
- Cumpre as especificações dos recipientes Gastronorm GN EN-631-1.
- As superfícies interiores lisas não aderentes promovem uma limpeza fácil.

**Cor:** Translúcido (190).

As marcas de graduação e capacidades são um valor aproximado.

Todos os recipientes de alimentos translúcidos são fabricados em materiais aprovados pela FDA.

Os recipientes translúcidos para alimentos podem ser empilhados com outros recipientes para alimentos da Cambro.

Personalizações estão disponíveis apenas para as áreas sem contacto com os alimentos. Consulte a secção de personalização para obter mais informações a respeito do pedido e dos preços.

Os recipientes translúcidos não são recomendados para o uso em mesas de vapor.



Ideal para o transporte em carros de carga superior, da Cambro. (UPC100, UPCS140, 100MPC, UPC140, UPCS160, 240MPC, UPC160)



As tampas com vedação protegem a qualidade dos alimentos, ao mesmo tempo que eliminam despesas com película aderente. Disponíveis para todos os tamanhos de recipientes Camwear® e translúcidos.



A largura uniforme do rebordo de 1,27 cm garante o encaixe adequado em mesas de preparação e expositores de alimentos.



Tampas de vedação translúcidas protegem a qualidade dos alimentos ao eliminar os custos de plástico de protecção. Disponível em todos os tamanhos de recipientes.

## RECIPIENTE ESCORREDOR GASTRONORM EM POLIPROPILENO

- Enxágue, drene e armazene tudo num único recipiente.
- Os líquidos drenam com facilidade para o recipiente de alimentos em baixo, o que proporciona mais qualidade dos alimentos e menos manuseio.
- Tampa translúcida com pega e tampa com entalhe para pega para encaixar em recipientes com escorredor.

**Cor:** Translúcido (190).

Todos os recipientes de alimentos translúcidos são fabricados em materiais aprovados pela FDA.

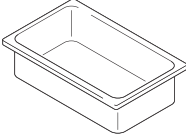
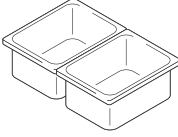
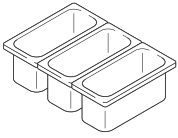
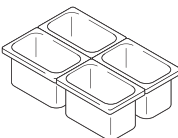
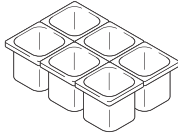
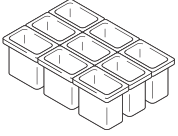
Os recipientes translúcidos não são recomendados para o uso em mesas de vapor.









CONFIGURAÇÃO	CÓDIGO DE RECIPIENTE	PROFUNDIDADE DO ESCORREDOR	ENCAIXA NA PROFUNDIDADE DOS RECIPIENTES EM POLIPROPILENO*
GN 1/3 17,6 x 32,5 cm	33CLRPP	7,6 cm	10 cm
	35CLRPP	12,7	15
GN 1/6 16,2 x 17,6 cm	63CLRPP	7,6	10
	65CLRPP	12,7	15

**Quantidade por caixa para todos os recipientes:** 6 Tampas descritas na próxima página. \*Encaixa nesta profundidade de recipiente e em profundidades maiores.

# TAMANHO DOS RECIPIENTES E DAS TAMPAS TRANSPARENTES PARA RECIPIENTES GASTRONORM

CONFIGURAÇÃO	CÓDIGO DE RECIPIENTE	PROFUNDIDADE DO RECIPIENTE	CAPACIDADE APROXIMADA
 GN 1/1 32,5 x 53 cm	12PP*	6,5 cm	8,5 L
	14PP	10	13
	16PP	15	19,5
	18PP*	20	25,6
	10PPD	Fundo perfurado para drenagem	
 GN 1/2 26,5 x 32,5 cm	22PP*	6,5	3
	24PP	10	5,9
	26PP	15	8,9
	28PP*	20	11,7
	20PPD	Fundo perfurado para drenagem	
 GN 1/3 17,6 x 32,5 cm	32PP	6,5	2,4
	34PP	10	3,6
	36PP	15	5,3
	38PP*	20	6,9
	30PPD	Fundo perfurado para drenagem	
 GN 1/4 16,2 x 26,5 cm	42PP	6,5	1,7
	44PP	10	2,5
	46PP	15	3,7
	40PPD	Fundo perfurado para drenagem	
 GN 1/6 16,2 x 17,6 cm	62PP	6,5	1
	64PP	10	1,5
	66PP	15	2,2
	60PPD	Fundo perfurado para drenagem	
 GN 1/9 10,8 x 17,6 cm	92PP	6,5	0,57
	94PP	10	0,85
	90PPD	Fundo perfurado para drenagem	

CONFIGURAÇÃO	CÓDIGO DE TAMPAS	DESCRIÇÃO
 GN 1/1 32,5 x 53 cm	10PPCH	Tampas com pega
	10PPCWSC	Tampas económicas
 GN 1/2 26,5 x 32,5 cm	20PPCH	Tampas com pega
	20PPCWSC	Tampas económicas
 GN 1/3 17,6 x 32,5 cm	30PPCH	Tampas com pega
	30PPCHN	Tampas com ranhura e pega
	30PPCWSC	Tampas económicas
 GN 1/4 16,2 x 26,5 cm	40PPCH	Tampas com pega
	40PPCWSC	Tampas económicas
 GN 1/6 16,2 x 17,6 cm	60PPCH	Tampas com pega
	60PPCHN	Tampas com ranhura e pega
	60PPCWSC	Tampas económicas
 GN 1/9 10,8 x 17,6 cm	90PPC	Tampas com pega
	90PPCWSC	Tampas económicas

Quantidade por caixa para todas as tampas: 6

Cor: Translúcido (190).

Todos os recipientes de alimentos translúcidos Gastronorm são fabricados em materiais aprovados pela FDA.

Todas as panelas de alimentos Polipropileno GN são desenhadas de acordo com o Padrão Gastronorm CEN EN 631-1.



## CORES E PRODUTOS EM ARMAZÉM C.E.L.

10PPD, 12PP, 14PP, 16PP, 18PP, 20PPD, 22PP, 24PP, 26PP, 28PP, 30PPD, 32PP, 34PP, 36PP, 38PP, 40PPD, 42PP, 44PP, 46PP, 60PPD, 62PP, 64PP, 66PP, 90PPD, 92PP, 94PP, 10PPCWSC, 20PPCWSC, 30PPCWSC, 40PPCWSC, 60PPCWSC, 90PPCWSC: (190)



### Gaveta com drenagem

Disponíveis para todos os tamanhos de recipiente para alimentos.



### Tampa com pegas

Disponíveis para todos os tamanhos de recipiente para alimentos.



### Tampa com ranhura e pega

Disponível para os recipientes GN 1/3 e GN 1/6.



### Tampa com vedação

Tampas de vedação translúcidas protegem a qualidade dos alimentos ao eliminar os custos de plástico de protecção. Disponível em todos os tamanhos de recipientes.



### Tampa plana

Disponível para os recipientes GN 1/9.

# BOMBAS, TAMPAS E PANELAS COLDFEST® GASTRONORM



- Mantém o conteúdo frio de acordo com as directrizes do HACCP, (Hazard Analysis and Critical Control Point, ou Análise de Risco e Ponto de Controle Crítico) de 4°C, ou a uma temperatura inferior, sem ter que se sujeitar aos incómodos que causa o gelo.
- Congele o recipiente com a abertura para baixo, durante a a noite ou durante 8 horas, antes de colocar o produto refrigerado.
- Recipientes de tamanho médio ou de um terço do tamanho mantêm o conteúdo frio até oito horas. Recipientes e potes de um sexto de tamanho mantêm o conteúdo frio até seis horas.
- De acordo com as dimensões exteriores do Gastronorm para o encaixe em bares para alimentos ou mesas de preparação standard.
- Empilhável para economizar espaço durante a congelação e o armazenamento.
- Pode ser utilizado em contacto directo com todo tipo de alimentos.

**Cores:** Preto (110), Branco (148).  
**Cor da tampa plana:** Transparente (135).  
**Cor da tampa de vedação:** Branco (148).  
**Cor da bomba com tampa:** Transparente (135).

Os tempos sugeridos de armazenagem baseiam-se em testes realizados em condições de temperatura ambiente até 23°C

A Coldfest está coberta pela Patentes dos EUA D 419,364.

\*Não classificado pela NSF.

Todos os recipientes para alimentos GN ColdFest foram projectados de acordo com o Standard Gastronorm CEN EN 631-1.



## CORES E PRODUTOS EM ARMAZÉM C.E.L.

TODOS OS RECIPIENTES/POTES: (110), (148)  
 20CFC, 30CFC, 60CFC, CFP SRC10, CFP MRC10, CFP FRC10: (135)



Ideal para os bares de saladas da Cambro ou para manter os condimentos e molhos frescos.

## Panelas / Potes



CÓDIGO DO RECIPIENTE	26CF	36CF	66CF	CFR18
CONFIGURAÇÕES	GN 1/2 – 26,5 x 32,5 cm	GN 1/3 – 17,6 x 32,5 cm	GN 1/6 – 16,2 x 17,6 cm	Ø 17,3 cm
PROFUNDIDADE DO RECIPIENTE	15 cm	15 cm	15 cm	17 cm
CAPACIDADE APROXIMADA	6 L	3,5 L	1,4 L	1,6 L

Quantidade por caixa: 1



Os recipientes para alimentos ColdFest são feitos de revestimento ABS resistente a impactos e com centro de gel refrigerante atóxico.

## Tampa



CÓDIGO DA TAMPA	20CFC	30CFC	60CFC	CFRC18*	CFRSC18
DESCRIÇÃO	Tampa	Tampa	Tampa	Tampa	Tampa com vedação
PARA O ENCAIXE COM O COLDFEST	GN 1/2	GN 1/3	GN 1/6	Pote	Pote

Quantidade por caixa: 2

## Bombas com tampas



CÓDIGO	CFPSRC10*	CFPMRC10*	CFP FRC10*
DESCRIÇÃO	A bomba padrão serve porções de 29,5 mL	Bomba Maxi para condimentos encorpados	Bomba com bico fixo para servir de maneira controlada
DIMENSÕES C x L x A	18,4 x 22,8 x 28,5 cm	18,4 x 26 x 31,4 cm	18,4 x 29,5 x 29,8 cm

Quantidade por caixa: 1



# ETIQUETAS STORESAFE® PARA A ROTAÇÃO DE ALIMENTOS

- A etiqueta e o adesivo dissolvem em menos de 30 segundos.
- Coloque sob água quente ou fria, ou no lava-louças.
- Segura para todos os sistemas de esgotos, e não acumula nos drenos.
- Suporta temperaturas de congelação até -40°C.
- Suporte altas temperaturas de até 93°C durante 4 horas.
- Podem ser levadas ao forno microondas.
- Não deixam resíduos pegajosos que podem ser locais de reprodução de bactérias.
- Ajuda a obter-se um sistema de armazenagem de alimentos FIFO (First In First Out).
- 100% solúvel e biodegradável.

**Cor da etiqueta:** Branco (148).

\*Disponível para o pedido em caixas somente. Não disponível em recipientes individuais.

100% biodegradável.

Material aprovado pela FDA.



Elimina resíduos adesivos e evita a contaminação cruzada! Sem a necessidade de raspagem!



Dissolve-se completamente em todos recipientes quando colocada em máquina de lavar louça ou sob água corrente.

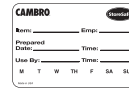


## CORES E PRODUTOS EM ARMAZÉM C.E.L.

1252SLB250, 1252SLINB250, 23SLINB6250,  
23SLB250, 23SLINB250



## Pacote de blister



<b>CÓDIGO</b>	<b>23SL</b>
<b>TAMANHO DA ETIQUETA</b>	5 x 7,6 cm
<b>QUANTIDADE POR CAIXA</b>	20 rolos, 100 etiquetas por rolo

23SL é coberto pela Patente U.S. Patent 690,589 S

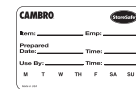
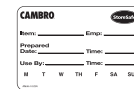


## Pacote a granel




<b>CÓDIGO</b>	<b>1252SLB250</b>	<b>1252SLINB250</b>
<b>TAMANHO DA ETIQUETA</b>	3 x 5 cm	3 x 5 cm
<b>QUANTIDADE POR CAIXA</b>	24 rolos, 250 etiquetas por rolo	24 rolos, 250 etiquetas por rolo

## Pacote a granel



<b>CÓDIGO</b>	<b>23SLB250</b>	<b>23SLINB6250</b>
<b>TAMANHO DA ETIQUETA</b>	5 x 7,6 cm	5 x 7,6 cm
<b>QUANTIDADE POR CAIXA</b>	24 rolos, 250 etiquetas por rolo	6 rolos, 250 etiquetas por rolo

## Pacote a granel



<b>CÓDIGO</b>	<b>23SLINB250</b>	<b>23SLINB6250</b>
<b>TAMANHO DA ETIQUETA</b>	5 x 7,6 cm	5 x 7,6 cm
<b>QUANTIDADE POR CAIXA</b>	24 rolos, 250 etiquetas por rolo	6 rolos, 250 etiquetas por rolo

## Folha de papel para laser



<b>CÓDIGO</b>	<b>SLL30 (Avery® 5160)</b>
<b>TAMANHO DA ETIQUETA</b>	2,54 x 6,35 cm
<b>QUANTIDADE POR CAIXA</b>	100 folhas, 30 etiquetas por folha 21,6 x 27,9 cm tamanho da folha





# CAIXAS PARA MASSA DE PIZZA



DB18263P

## Polipropileno

- Ideal para armazenar, transportar, levedar e arrefecer massa.
- Leve, durável e resistente a quebras.
- Resistente a produtos químicos, não absorve odores e é fácil de limpar.
- As caixas alojam-se umas nas outras para evitar a entrada de poeira e contaminantes, aumentando o tempo de frescura dos produtos.

- Cada caixa funciona como uma tampa estanque para a caixa que fica por baixo, reduzindo a necessidade e a despesa de recorrer a tampas.
- Suporta temperaturas de -40° a 70°C.
- A tampa pode ser utilizada como uma bandeja de 46 x 66 cm.

Cor: Branco (148).

As caixas de Camwear e polipropileno para massa não são interempilháveis.

**CD1826PDB** Cores: Bege Café (157), Castanho Escuro (131), Preto (110), Azul Ardósia (401), Cinza (180).

\*É segura a utilização das caixas de polipropileno para massa em máquinas de lavar loiça com altas temperaturas.

**Roda tipo A:** Rodas de 12,7 cm: 2 fixas, 2 giratórias, 1 com travão.



### CORES E PRODUTOS EM ARMAZÉM C.E.L.

DB18263P, DBC1826P: (148)



CD1826PDB

Capacidade de carga: 136 kg

Tipo de roda: A

Comporta: DB18263CW, DB18266CW, DB18263P



## Camwear®

- Evita a formação de crostas aumentando o tempo de armazenagem da massa.
- A estrutura de Camwear praticamente inquebrável é reforçada em todos os lados.

- As caixas não dobram nem perdem a forma.
- Suporta temperaturas de -40° a 99°C.
- Disponível em profundidades de 7,62 e 15,24 cm.



DB18266CW

DB18263CW

CÓDIGO	DIMENSÕES EXTERIORES	DIMENSÕES INTERIORES
<b>Caixa de polipropileno para massa de pizza</b>		
DB18263P	46 x 66 x 7,6 cm	40,6 x 60,9 cm
<b>Tampa de polipropileno</b>		
DBC1826P	46 x 66	—
<b>Caixas de Camwear para massa de pizza</b>		
DB18263CW	46 x 66 x 7,6	40,6 x 60,9
DB18266CW	46 x 66 x 15,3	40,6 x 60,9
<b>Tampa de Camwear</b>		
DBC1826CW	46 x 66	—
Quantidade por caixa: 6 Cor: Branco (148).		

### Camdolly® para caixas de massa de pizza

CD1826PDB\*\* 50,5 x 71 x 26 44,5 x 64,5

Pack do conjunto: 1 \*\*Cinta opcional disponível. Consulte a secção Camdolly para ver as cores disponíveis.

# CARROS PARA INGREDIENTES



## Carros para ingredientes

- Armazene ingredientes secos em grandes volumes, como farinha e grãos.
- Uma tampa deslizante transparente higiênica reduz o manuseio e permite a rápida identificação do conteúdo.
- Recipiente feito de um material aceite pela FDA, de forma que não são necessários forros.
- Projectado para encaixar sob mesas de trabalho standard.

## Camcrisper

- Um sistema autónomo para marinar ou armazenar, lavar e transportar produtos de grande volume.
- Evita a contaminação involuntária e minimiza o manuseio desnecessário.
- Transfira produtos secos das caixas para o recipiente, cubra e coloque num frigorífico para uma armazenagem segura.
- Lave e enxague os produtos para uma preparação fácil e segura.

## Reservatório para marinar

- Concebido para imersão total de carnes ou aves em marinada para conservação da humidade, textura e sabor.
- Também pode ser utilizado como reservatório para imersão prévia de talheres e pratos em solução desinfetante para ajudar a reduzir o esforço na pré-lavagem.
- A tampa deslizante transparente fica sempre colocada para ajudar a reduzir o risco de contaminação cruzada.

Rodas de 7,6 cm – 2 fixas e 2 articuláveis.

Cor: Branco (148).

Pás vendidas separadamente.



### CORES E PRODUTOS EM ARMAZÉM C.E.L.

IBS20, IBS27, IBS37, CC32: (148)



As rodas giratórias são largas, proporcionando excelente estabilidade e capacidade de suporte de peso.



Agora com uma tampa deslizante.

CÓDIGO	IBS20	IBS27	IBS37	IBSF27
DIMENSÕES L x C x A	33 x 75 x 71 cm	42 x 75 x 71 cm	55 x 75 x 71 cm	33 x 76,5 x 72,5 cm
CAPACIDADE	81 L	102 L	140 L	102 L
METRO CÚBICO	0,081	0,102	0,140	0,101
CAPACIDADE DE CARGA (AÇÚCAR)	77 kg	103 kg	143 kg	98 kg
CAPACIDADE DE CARGA (FARINHA)	63 kg	68 kg	102 kg	68 kg

Quantidade por caixa: 1



New!

Reservatório para marinar

CÓDIGO	IB32	IB36	IB44	CC32 (CAMCRISPER)	IBSD37
DIMENSÕES L x C x A	56 x 61 x 58,5 cm	39 x 75 x 74 cm	47 x 75 x 74 cm	56 x 61 x 58,5 cm	54,6 x 74,9 x 71,7 cm
CAPACIDADE	121 L	129 L	161 L	121 L	140 L
METRO CÚBICO	0,123	0,134	0,160	0,123	0,140
CAPACIDADE DE CARGA (AÇÚCAR)	98 kg	114 kg	145 kg	24 pés (inteiros)	—
CAPACIDADE DE CARGA (FARINHA)	73 kg	82 kg	104 kg	42 pés (inteiros)	—

Quantidade por caixa: 1

# JARRA COM MEDIÇÃO E PÁS EM CAMWEAR®



## Pás em Camwear

- O Camwear virtualmente inquebrável não amassa, lasca nem enferruja.
- A pega moldada onde se segura firmemente inclui um orifício para ser pendurada.
- Ideal para ser utilizada com carrinhos de gelo e recipientes de ingredientes Cambro.

Cor: Transparente (135).

No se pueden personalizar.



### COR E PRODUTOS EM ARMAZÉM C.E.L.

TODAS AS PÁS: (135)



CÓDIGO	CAPACIDADE APROX.	QUANTIDADE POR CAIXA
SCP6CW	170 g	12
SCP12CW	340	12
SCP24CW	680	12
SCP64CW	1814	6

## Jarras com medição em Camwear

- Graduações marcadas externamente são moldadas e impressas em vermelho para o standard americano e em azul para as medidas métricas.
- O Camwear durável e praticamente inquebrável não amassa, garantindo uma medida exacta todas as vezes que é utilizada.
- A pega moldada não quebra.

Color: Transparente (135).

Se pueden personalizar sólo en las áreas que no tienen contacto con los alimentos. Vea la sección de personalización para obtener más datos e información sobre los precios y pedidos.



### CORES E PRODUTOS EM ARMAZÉM C.E.L.

100MCCW, 200MCCW, 400MCCW: (135)



As graduações são moldadas e impressas em Azul nas medidas métricas e em Vermelho nas medidas americanas standard.

CÓDIGO	CAPACIDADE DE APROX.	QUANTIDADE POR CAIXA
25MCCW	225 mL*	12
50MCCW	0,5 L	12
100MCCW	1	12
200MCCW	2	12
400MCCW	4	1

\*(medida em seco)

# SERVIÇO DE MESA

Palamenta em Camwear®

Camcovers® Versa

Camcovers® de Camwear

Personalização

Jarros CamView®

Copos para Bares, Taças e Suportes para

Sobremesas Aliso® Camwear

Copos Cambro® e Camlids® Descartáveis

CamView Camliters®

Dispensador de Bebidas,

Balde com pega e Tigelas com Relevô

Baldes para Gelo, Poncheiras e

Vasinho de Camwear




# PALAMENTA EM CAMWEAR®

**5** CINCO ANOS DE GARANTIA PROPORCIONAL CONTRA QUEBRAS.

- Camwear durável, resistente a nódoas, odores e riscos.
- Superfície texturizada em pratos de salada e de jantar para longa duração.
- Ideal para escolas, refeitórios, centros de cuidados diurnos e estabelecimentos de tratamento de saúde.
- Caneca e copo de empilhar podem ser personalizados.

Não recomendado para utilização em micro-ondas.



## Pratos ovais e pratos com compartimentos



CÓDIGO	90SPCW	120CWP	93CW	HK93BCW*
DIÂMETRO	22,9 x 4 cm altura	30,5 x 22,9 cm	22,9 cm	24,1 cm
DESCRIÇÃO	Prato redondo	Oval, borda estreita	Borda estreita	Borda estreita
QUANTIDADE POR CAIXA	48	24	48	12

\*O modelo HK98BCW vem somente em Bege (133). Não recomendado para uso em micro-ondas.

### CORES E PRODUTOS EM ARMAZÉM C.E.L.

96CW: (135), (148), (401)

## Pratos



CÓDIGO	10CWNR	9CWNR	825CWNR	725CWNR	65CWNR	55CWNR
DIÂMETRO	25,4 cm	22,9 cm	21 cm	18,4 cm	16,5 cm	14 cm
DESCRIÇÃO	Borda estreita	Borda estreita	Borda estreita	Borda estreita	Borda estreita	Borda estreita
QUANTIDADE POR CAIXA	48	48	48	48	48	48

Não recomendado para uso em micro-ondas.

## Tigelas



CÓDIGO	10CW*	10CWL	35CW	45CW	50CW	60CW	100CW	150CW
CAPACIDADE APROX.	278 mL	—	252 mL	150 mL	452 mL	322 mL	370 mL	494 mL
DESCRIÇÃO	Tigela quadrada	Tampa para 10CW tigela	Bouillon	Tigela para fruta	Tigela "Nappie"	Tigela para fruta	Tigela "Nappie"	Tigela quadrada
QUANTIDADE POR CAIXA	48	48	48	48	48	48	48	48
FORMA	Quadrada	Quadrada	Redonda	Redonda	Redonda	Redonda	Redonda	Topo redondo/ fundo quadrado
DIÂMETRO EXTERIOR	10,2 x 10,2 cm—		9,8 cm	11,7 cm	13,3 cm	15,2 cm	12,5 cm	Topo: 13,3 cm Fundo: 6,4 x 6,4 cm
ALTURA	4,8 cm	2,2 cm	5,4 cm	3,3 cm	5,4 cm	4 cm	4,3 cm	5,7 cm

Não recomendado para uso em micro-ondas. \*Tampa opcional disponível.

## Canecas, Chávenas



CÓDIGO	75CW	96CW
CAPACIDADE APROX.	239 mL	288 mL
DESCRIÇÃO	Chávena empilhável	Caneca
QUANTIDADE POR CAIXA	48	48
DIA.MAX. /ALTURA	10,3* cm / 8 cm	10,6* cm / 9,5 cm
CESTO CAMRACK®	16C414	16C414

\*O diâmetro máximo inclui as alças.

Não recomendado para uso em micro-ondas.

## Pratos isotérmicos com compartimento



CÓDIGO	HK93CW	HK39
DESCRIÇÃO	Base com 3 compartimentos e tampa	Base conservadora de calor y tapa para plato de 22,9 cm
QUANTIDADE POR CAIXA	6	6

A HK93CW está disponível na cor Bege (133). A HK39 está disponível na cor Branco Antigo (148). Não recomendado para uso em micro-ondas.



HK93PMC

O Camcarrier® para a HK93CW está disponível mediante pedido especial. Chame o Serviço de Atendimento ao Cliente da Cambro para obter mais informações.

## CAMCOVERS® VERSA

Sirva alimentos quentes na temperatura desejada com a Camcover Versa, uma alternativa elegante e eficiente às tampas de metal tradicionais.

- Suporta temperaturas de até 149°C.\*
- As tampas mantêm-se frias ao toque, para um manuseio fácil.
- Mais leves e mais silenciosas do que as tampas de metal.
- Aparência elegante, sem polimento.
- Mantém os alimentos quentes por mais tempo do que as tampas de metal.

- Pode ser levada ao forno microondas.
- Disponível numa variedade de tamanhos, formato redondo ou quadrado.
- Fabricado em material de fibra de vidro.

**Cores:** Marfim (380), Cinza Granito (191), Pergaminho Antigo (101).

\*Seguro para micro-ondas.

Consulte o guia das Camcover da Cambro no nosso site para determinar qual o tamanho da Camcover Versa adequado aos seus pratos. Ou, envie um dos seus pratos para o Serviço de Apoio ao Cliente Cambro para determinar a dimensão das tampas.



CÓDIGO	DIÂMETRO INTERIOR	ALTURA EXTERIOR	QUANTIDADE POR CAIXA
<b>Quadrado</b>			
85SFVS	20,91 cm	7 cm	12
978SFVS	25,4	7	12
<b>Redonda</b>			
68VS	16,5	5,6	12
86VS	21	6,7	12
91VS	23,2	6,8	12
913VS	24,9	6,8	12
95VS	23,7	6,8	12
99VS	24,3	6,7	12
911VS	24,6	7	12
100VS	25,4	6,8	12
103VS	25,9	6,8	12
105VS	26,2	6,8	12
106VS	26,4	7,2	12
1010VS	27	6,8	12
1012VS	27,3	6,8	12
1014VS	27,6	6,8	12
116VS	28,9	8,1	12
120VS	30,5	7,3	12
124VS	31,1	7,3	12

## CAMCOVERS® EM CAMWEAR®

- Os alimentos mantêm-se quentes e gostosos sem reaquecimento.
- Ideal para a utilização em carros com aquecimento.
- Seguro a uma temperatura até 99°C.\*
- Fabricado em Camwear durável, resistente a mossa ou riscos.
- Leve, para um serviço silencioso.
- Economiza custos de mão-de-obra, pois não é necessário polir.

**Cores:** Transparente (135), Âmbar (153), Bege (133), Prata (486).

**MDCPC9CW Cores:** Transparente (135), Âmbar (153), Bege (133), Prata (486).

Para obter ajuda na selecção da tampa para prato de tamanho correcto, consulte o Guia, no endereço [www.cambro.com](http://www.cambro.com). Ou envie um dos seus pratos para o Serviço de Apoio ao Cliente da Cambro.

\*Não recomendado para uso em microondas.



**CORES E PRODUTOS EM ARMAZÉM C.E.L.**

900CW, 905CW, 9011CW, 1000CW, 1005CW, 1007CW, 1013CW, 1101CW, 1202CW: (152)

CÓDIGO	DIÂMETRO INTERIOR	ALTURA EXTERIOR	QUANTIDADE POR CAIXA
<b>Camcovers em Camwear</b>			
806CW	21,4 cm	6,8 cm	12
900CW	23,2	7	12
901CW	23,7	7,2	12
905CW	24,1	7,2	12
909CW	24,8	7	12
9011CW	25,4	7,3	12
9013CW	25,4	7	12
1000CW	25,9	6,8	12
1005CW	26,8	7,2	12
1007CW	27	7	12
1013CW	27,5	6,8	12
1101CW	27,9	6,8	12
1202CW	30,8	7	12
<b>Camcovers em Camwear de baixo perfil</b>			
MDCPC9CW <b>new!</b>	23,2	5	12

# PERSONALIZAÇÃO

Personalize copos plásticos, utensílios de bar, jarras ou outros itens de serviço à mesa com o seu logotipo ou design. Utilize utensílios para bebidas nas suas promoções.

Os produtos para a armazenagem de alimentos podem também ser personalizados para que identifiquem os itens do menu, para o acréscimo de linhas de preenchimento para receitas ou para o acréscimo de instruções em diversos idiomas para ajudar a garantir a qualidade e a consistência do produto.



Procure este ícone que identifica os itens que podem ser personalizados.

## IMPRESSÃO DE ITENS DE SERVIÇO À MESA

**Tempo para a entrega da amostra:** 7-10 dias úteis após o recebimento da arte aprovada

**Área para a impressão:** 6 mm a 10 cm, sujeito à área onde se pode imprimir em cada item

**Quantidade da Caixa:** Não disponíveis para venda individualmente

## TAXA DE PERSONALIZAÇÃO (LÍQUIDA)

**Taxa por amostra:** \*\*\* (A taxa será cobrada por um pedido de amostra e creditada no primeiro pedido de compra)

**Taxa por prato:** \*\*\* (Cobrada por um pedido de compra, taxa cobrada uma única vez)

**Taxa de registo:** \*\*\* (Por pedido)

**Custo por impressão:** \*\*\*

## COMO FAZER O PEDIDO DE UMA AMOSTRA

1. Entre em contacto com o seu representante Cambro, local, para preencher e apresentar a sua solicitação de amostra. No verso deste catálogo pode encontrar uma listagem dos escritórios dos representantes.
3. Selecciona uma das 12 cores standard de impressão; apenas para o processo de cor única. Preto, branco, vermelho, azul claro, azul escuro, violeta, verde, laranja, amarelo, cinza, dourado e prateado.
4. Especifique o tamanho e a localização da impressão no item. O tamanho da impressão final é determinado pela área onde se pode imprimir em cada item. A área de impressão deve ser uma área onde não ocorra contacto com o alimento.
5. Forneça a arte num formato pronto para utilizar, apenas no formato digital. O formulário de solicitação de amostra preenchido deve ser apresentado à Cambro ANTES de se enviar a arte. Se a arte estiver incompleta, há serviços de suporte gráfico à disposição, a \*\*\* por hora.
6. Envie a arte por e-mail para o seu representante da Cambro ou directamente para a Cambro no endereço: [personalizationcel@cambro.com](mailto:personalizationcel@cambro.com). Dê ao e-mail, na linha de assunto, o título do nome do logotipo e forneça informações de contacto.  
**Dimensões do ficheiro:** Tamanho de 100% da reprodução, resolução de 300 dpi.  
**Tipo de ficheiro:** Adobe® Illustrator®, Photoshop®.  
**Formato do ficheiro:** JPEG, TIFF e EPS.
7. Envie a arte pelo correio para: CEL - Attn: C.E.L. Customer Service. Kelterstrasse 51 72669 Unterensingen, Germany.
8. Perguntas? Tel: (49)7022-90-100-0; Tel: 351-219155-600.
9. O formulário de aprovação da amostra assinado deve ser enviado por fax para o serviço de atendimento ao cliente da Cambro antes que este formulário seja incluído com cada amostra.

\*\*\*Entre em contacto com seu representante de Cambro para obter os preços.



## ESCOLHA QUALQUER UMA DESTAS CORES STANDARD DE IMPRESSÃO

Todos os itens de armazenagem identificados com o logotipo de personalização podem ser impressos.



Vermelho



Amarelo



Azul Claro



Azul Escuro



Verde



Laranja



Violeta



Preto



Branco



Cinza



Dourado



Prateado



# JARROS CAMVIEW®

- Fabricado em material CamView® durável.
- Leves, para fácil manuseio.
- A aba e o bico com contorno exclusivo para controlar a saída do gelo, reduz o derrame do líquido.
- A base com ranhuras permite uma secagem completa e higiénica.

**Cor:** Transparente (135). O P600CW está disponível também em âmbar (153).

As capacidades são calculadas até ao rebordo.

Pode ser personalizado. Consulte a secção de personalização para obter informações, pedidos e preços.

PC34CW Só o jarro empilhável está coberto pela seguinte patente dos EUA: D 682,002 S.



## CORES E PRODUTOS EM ARMAZÉM C.E.L.

P320CW, P34CW, P34LCW, P480CW, P600CW, P60CW, PL60CW, PE600CW, P64CW, PC64CW: (135)

### P320CW, P480CW and P600CW

Um modelo standard no sector. Base larga para maior estabilidade, evita quedas.



### PL60CW

Jarro Laguna® com textura martelada permite esconder arranhões. Sirva líquidos pela frente ou gelo e líquido pelos lados. Copos combinados são disponíveis.



#### P320CW

**CAPACIDADE:** 0,95 L

**ALTURA COM BICO:** 17 cm

**DIÂMETRO COM PEGA:** 14,5 cm

**Quantidade por caixa:** 6



#### P480CW

**CAPACIDADE:** 1,4 L

**ALTURA COM BICO:** 20 cm

**DIÂMETRO COM PEGA:** 16 cm

**Quantidade por caixa:** 6



#### P600CW

**CAPACIDADE:** 1,8 L

**ALTURA COM BICO:** 20,5 cm

**DIÂMETRO COM PEGA:** 17 cm

**Quantidade por caixa:** 6



#### P60CW

**CAPACIDADE:** 1,8 L

**ALTURA COM BICO:** 23 cm

**DIÂMETRO COM PEGA:** 18,5 cm

**Quantidade por caixa:** 6



#### PL60CW

**CAPACIDADE:** 1,8 L

**ALTURA COM BICO:** 20 cm

**DIÂMETRO COM PEGA:** 17 cm

**Quantidade por caixa:** 6

### PE600CW

Desenho económico e leve. Sirva líquidos pela frente ou gelo e líquido pelos lados.



#### PE600CW

**CAPACIDADE:** 1,8 L

**ALTURA COM BICO:** 20 cm

**DIÂMETRO COM PEGA:** 18,7 cm

**Quantidade por caixa:** 6

### P64CW

Design afunilado e bico à prova de gotejamento.



#### P64CW

**CAPACIDADE:** 1,9 L

**ALTURA COM BICO:** 23,5 cm

**DIÂMETRO COM PEGA:** 18,5 cm

**Quantidade por caixa:** 6

### PC64CW

Tampa com três posições que permite impedir a passagem do gelo, servir sem impedimento ou fechar o jarro, para proteger o conteúdo.



#### PC64CW

**CAPACIDADE:** 1,9 L

**ALTURA COM BICO:** 24,8 cm com a tampa

**DIÂMETRO COM PEGA:** 18,5 cm

**Quantidade por caixa:** 6

### PC34CW

Jarros empilháveis e tampas opacas para esconder arranhões.



#### PC34CW

**CAPACIDADE:** 1 L

**ALTURA COM BICO:** 19,05 cm com a tampa

**DIÂMETRO COM PEGA:** 17 cm

**Quantidade por caixa:** 6

### P34CW

Só o jarro empilhável.

### P34LCW

Só a tampa do jarro empilhável.



#### P34CW / P34LCW

**CAPACIDADE:** 1 L / —

**ALTURA COM BICO:** 16,8 cm / 5,11 cm

**DIÂMETRO COM PEGA:** 17 cm / 11,4 cm

**Quantidade por caixa:** 6

# COPOS PARA BARES, TAÇAS E SUPORTES PARA SOBREMESAS ALISO® CAMWEAR®

Os utensílios de bar Aliso® replicam o aspeto, peso e nitidez do vidro pois são feitos em Camwear® durável. A aparência lisa e sem emendas faz com que os utensílios de bar Aliso sejam a escolha com mais estilo para jantares casuais, eventos em áreas externas ou para serviços à beira da piscina.

- Os utensílios de bar têm bases largas e pesadas, para dar estabilidade.
- As bases foram projectadas para permitir uma drenagem rápida e uma secagem completa.
- Arrefeça ou congele os utensílios de bar sem se preocupar com danos causados pelo choque térmico.

Cor: Transparente (135).

As capacidades são calculadas até ao rebordo.

Pode ser personalizado. Consulte a secção de personalização para obter mais informações, pedidos e preços.



## CORES E PRODUTOS EM ARMAZÉM C.E.L.

BWW10CW, BWP14CW: (135)



CÓDIGO	BWM10CW	BWW10CW	BWP14CW	BWB16CW	GB850CW	GB1200CW	DG3CW*
DESCRIÇÃO	Martini	Vinho	Copo para cerveja	Cerveja	Taça	Taça	Apoio para sobremesas
DIÂMETRO MÁXIMO	12,2 cm	7,5 cm	8,3 cm	12,1 cm	7 cm	7 cm	5,8 cm
ALTURA MÁXIMA	17,5 cm	17,1 cm	24,3 cm	15,9 cm	15,9 cm	19,4 cm	7,7 cm
CESTOS CAMBRO® INTEIROS CAMRACK®	9S638	25S638	25S958	9S638	36S534	36S738	49S318
CAPACIDADE ATÉ A BORDA	310,5 mL	310,5 mL	458,4 mL	473 mL	266 mL	378 mL	100 mL
POR CAIXA	12	24	24	12	24	24	72

**Observação:** Os códigos BWM10CW, BWW10CW e BWP14CW possuem um pé que pode quebrar pela soldadura, especialmente se caírem numa superfície dura. Não têm garantia contra quebras. \*Artigo vendido à caixa; não se vende à unidade.

# COPOS CAMBRO® E CAMLIDS® DESCARTÁVEIS

- Tampas descartáveis encaixam-se firmemente nos copos Cambro, evitando derrames.
- As tampas têm um código do copo de plástico impresso para facilitar a referência cruzada.
- Inclui uma abertura na forma de cruz para palhinha.
- Os copos reutilizáveis poupam aos utilizadores os custos de substituição dos copos partidos e dos copos descartáveis para crianças, reduzindo assim os resíduos.
- Os copos reutilizáveis podem ser personalizados com logótipos ou designs exclusivos para destacar as marcas.

## Cores do Camlid Descartáveis:

Translúcido (190).

Tampas descartáveis são vendidas somente em caixas. Não disponíveis para venda individual.

\*Exclui ranhura para palhinhas.

## CAMWEAR®

Durável



COPO	TAMPAS
950CW	CLNT10
1600CW	CL900P

## COLORWARE

Copo plástico de valor



COPO	TAMPAS
500P/500P2	CLJ6
800P	CL800P
900P/900P2	CL900P
950P/950P2	CL950P

## DEL MAR®

Aparência do vidro craquelé



COPO	TAMPAS
D14	CLST9

## LIDO®

Projeto do ponto de diamante



COPO	TAMPAS
LDT5	CLJ6
LDT6	CLST6
LDT9	CL900P
LDT10	CLNT10
LDT12	CLNT12
LDT16	CLST9
LDT22	CLSM8B5*

## HUNTINGTON®

Design elegante, Duradoiro



COPO	TAMPAS
HT8CW	CLNT8
HT120CW	CLNT12
HT16CW	CLAM8B5*
HT22CW	CLSM8B5*

## LAGUNA®

Textura martelada



COPO	TAMPAS
LT6	CLLT6
LT8	CLLT8
LT10	CLLT10
LT12	CLLT12
LT16	CLAM8B5*

## NEWPORT

Design aflautado



COPO	TAMPAS
NT5	CLNT5
NT8	CLNT8
NT9	CLNT9
NT10	CLNT10
NT12	CLNT12
NT20	CLSM8B5*

# COPOS LIDO® EM SAN

- Ideal para refeições rápidas e casuais ou eventos externos. Oferece o aspecto do vidro sem a possibilidade de se partir.
- Anel de empilhamento interno, fácil de limpar, permite um armazenamento estável e economiza espaço.
- Com as Camlids® descartáveis evita os derrames.
- Feito de plástico SAN, com alta resistência aos impactos, fendas e quebras, minimiza os custos de substituição.

Cor: Transparente (152).

Capacidade é na linha de enchimento superior.

Copos Lido estão cobertos pela Patente EUA D720,963 S.



\*Copos de 177 e 266 mL apresentam graduação sutil para uso em operações hospitalares.



CÓDIGO	LDT5	LDT6	LDT9	LDT10	LDT12	LDT16	LDT22
TAMPA ADEQUADA	CLJ6	CLST6	CL900P	CLNT10	CLNT12	CLST9	CLSM8B5**
DIÂMETRO MÁXIMO	5,9 cm	6,8 cm	8,1 cm	7,3 cm	7,6 cm	8,4 cm	8,9 cm
ALTURA MÁXIMA	9,4 cm	9,4 cm	9,4 cm	11,4 cm	12,5 cm	13,5 cm	16,8 cm
CESTOS CAMBRO® INTEIROS CAMRACK®	49S318	36S318	25S318	36S418	30S434	25S534	20S638
CAPACIDADE ATÉ A BORDA	150 mL	177 mL*	266 mL*	300 mL	355 mL	480 mL	650 mL

Quantidade por caixa: 36 \*\*Exclui ranhura para palhinhas.

# COPOS PLÁSTICOS HUNTINGTON® EM CAMWEAR® E NEWPORT EM SAN

## Copos plásticos Huntington

- Têm uma aparência elegante e dão a impressão de vidro, sem os altos custos de reposição.
- Fabricado em Camwear durável.
- Leves.
- Suportes para empilhamento para evitar que peguem uns nos outros.
- Fundo com dreno em três lados, facilitando a lavagem e a secagem.

**Cores:** Azul celeste (196),  
Transparente (135).

As capacidades são calculadas até ao rebordo.

Pode ser personalizado. Consulte a secção de personalização para obter informações, pedidos e preços.

Resistente a temperaturas de -40° até 99°C.



**CORES E PRODUTOS EM ARMAZÉM  
C.E.L.**

HT5CW, HT8CW, HT120CW, HT10CW, HT12CW: (135)



CÓDIGO	HT5CW	HT8CW	HT10CW	HT120CW	HT12CW	HT14CW	HT16CW	HT22CW
DIÂMETRO MÁXIMO	6 cm	6,8 cm	7,1 cm	7,6 cm	8,6 cm	8,3 cm	8,4 cm	8,9 cm
ALTURA MÁXIMA	9 cm	11,3 cm	12,2 cm	12,8 cm	9,5 cm	12,4 cm	14 cm	17 cm
CESTOS CAMBRO®	49S318	36S418	36S434	25S434	25S418	25S434	25S534	25S638
CAPACIDADE ATÉ A BORDA	148 mL	237 mL	296 mL	355 mL	355 mL	414 mL	473 mL	652 mL
QUANTIDADE POR CAIXA	36	36	36	36	36	36	36	36

## Copos plásticos Newport

- O design em forma de taça tem a aparência elegante do vidro, com os benefícios da segurança e da economia de custos proporcionados pelo plástico.
- O plástico SAN resistente a impactos resiste à lascagem e a quebras.
- Suportes para empilhamento evitam que peguem uns nos outros.
- O bordo Sani-Rim proporciona uma superfície higiénica onde se pode beber.

**Cores:** Transparente (152), Âmbar (153),  
Azul Ardósia (401).

As capacidades são calculadas até ao rebordo.

Pode ser personalizado. Consulte a secção de personalização para obter informações, pedidos e preços.

Resistente a temperaturas de -20° até 85°C.



**CORES E PRODUTOS EM ARMAZÉM  
C.E.L.**

NT5, NT8, NT9, NT10, NT12: (152)



CÓDIGO	NT5	NT8	NT9	NT10	NT12	NT14	NT16	NT20
DIÂMETRO MÁXIMO	6,4 cm	6,8 cm	8,3 cm	7,1 cm	7,6 cm	7,9 cm	8,3 cm	8,7 cm
ALTURA MÁXIMA	9,4 cm	10,2 cm	8,4 cm	11,6 cm	13 cm	12,7 cm	14,6 cm	16,5 cm
CESTOS CAMBRO	36S318	36S418	25S318	36S434	25S434	25S434	25S534	25S638
CAPACIDADE ATÉ A BORDA	189 mL	228 mL	275 mL	300 mL	373 mL	414 mL	485 mL	650 mL
QUANTIDADE POR CAIXA	36	36	36	36	36	36	36	36

## COPOS DE SAN LAGUNA® E DEL MAR®

### Copos de plástico Laguna

- A textura martelada oculta manchas de águas e riscos.
- Feitos de SAN resistente a impactos.
- Leves e fáceis de carregar.

**Cores:** Transparente (152), Verde Espanhol (427).

As capacidades são calculadas até a borda.

Pode ser personalizado. Consulte a secção de personalização para obter informações, pedidos e preços.

Resiste temperaturas de -20° até 85°C.



### CORES E PRODUTOS EM ARMAZÉM C.E.L.

LT8, LT10, LT12, LT22: (152)



CÓDIGO	LT6	LT8	LT10	LT12	LT14	LT16	LT22
DIÂMETRO MÁXIMO	6,3 cm	6,9 cm	7,4 cm	7,9 cm	8,3 cm	8,4 cm	9,3 cm
ALTURA MÁXIMA	10,7 cm	10,9 cm	12,1 cm	12,7 cm	13,1 cm	14 cm	15,4 cm
CESTOS CAMBRO®	36S418	36S418	30S434	25S434	25S434	25S534	16S534
CAPACIDADE ATÉ A BORDA	177,4 mL	236,6 mL	295,7 mL	354,9 mL	414 mL	473,2 mL	650,6 mL
QUANTIDADE POR CAIXA	36	36	36	36	36	36	36

### Copos de plástico Del Mar

- A aparência de vidro rachado permite o manuseio leve do plástico.
- Base espessa e sólida e bordo de aba enrolada para estabilidade adicional.
- Feitos de plástico SAN resistente a impactos.

**Cores:** Transparente (152), Vermelho Rubi (156), Azul Safira (608), Âmbar Claro (609).

As capacidades são calculadas até a borda.

Pode ser personalizado. Consulte a secção de personalização para obter informações, pedidos e preços.

Os copos de plástico Del Mar são cobertos pela seguinte patente dos EUA: D 478,778 S.

Resiste temperaturas de -20° até 85°C.



CÓDIGO	D8	D12	D14	D16	D24
DIÂMETRO MÁXIMO	6,7 cm	7,5 cm	8,3 cm	7,8 cm	8,7 cm
ALTURA MÁXIMA	10,6 cm	12 cm	8,3 cm	15,1 cm	16,8 cm
CESTOS CAMBRO	36S418	25S434	25S318	25S534	25S638
CAPACIDADE ATÉ A BORDA	237 mL	355 mL	414 mL	473 mL	710 mL
QUANTIDADE POR CAIXA	36	36	36	36	36

# COPOS DE SAN COLORWARE E COCA-COLA®

- Um copo plástico de valor clássico, ideal para jantares informais.
- Superfície externa texturizada para resistir a arranhões.
- Feito de SAN resistente a impactos.
- Suportes interiores para um armazenamento fácil.
- O bordo Sani-Rim proporciona uma superfície higiénica onde se pode beber.

**Cores:** Azul Ardósia (401), Transparente (152), Âmbar (153), Vermelho Rubi (156).

As capacidades são calculadas até a borda.

Pode ser personalizado. Consulte a secção de personalização para obter informações, pedidos e preços.

Resiste temperaturas de -20° até 85°C.



## CORES E PRODUTOS EM ARMAZÉM C.E.L.

1200P: (152)



CÓDIGO (EMBALAGEM DE 72)	500P	800P	900P	950P	1200P	1600P	2000P	—
CÓDIGO (EMBALAGEM DE 72)	500P2	800P2	900P2	950P2	1200P2	1600P2	2000P2	3200P2
DIÂMETRO MÁXIMO	5,7 cm	6,7 cm	8,1 cm	7 cm	7,5 cm	8 cm	8,6 cm	10 cm
ALTURA MÁXIMA	9,2 cm	10,2 cm	8,25 cm	11,1 cm	13,2 cm	14,6 cm	16,5 cm	18,4 cm
CESTOS CAMBRO®	49S318	36S418	25S318	36S418	25S434	25S534	25S638	16S738
CAPACIDADE ATÉ A BORDA	154 mL	231 mL	287 mL	290 mL	373 mL	485 mL	650 mL	976 mL
CÓDIGO P – CAIXA	72	72	72	72	72	72	72	—
CÓDIGO P2 – CAIXA	24	24	24	24	24	24	24	24

## Copos da Coca-Cola

- Copos plásticos Colorware com o logotipo registado da Coca-Cola em branco.
- Disponíveis apenas para clientes de máquinas de servir Coca-Cola para a utilização no serviço de refeições.

**Cor:** Transparente (152).

O logotipo Coca-Cola só é impresso em Branco.

Estes copos com a marca registada não podem ser vendidos em lojas de retalho e estão disponíveis somente para os clientes que têm uma máquina Coca-Cola e apenas para utilização no sector da restauração.

Resiste temperaturas de -20° até 85°C.



CÓDIGO	20CC	32CC
DIÂMETRO MÁXIMO	8,6 cm	10 cm
ALTURA MÁXIMA	16,5 cm	18,4 cm
CESTOS CAMBRO	25S638	16S738
CAPACIDADE ATÉ A BORDA	650 mL	976 mL
QUANTIDADE POR CAIXA.	72	24

# COPOS E CAMLITERS® CAMVIEW®

## Copos plásticos em Camwear

- Com o aspeto e o toque do vidro, mas fabricado em Camwear durável.
- A superfície interior texturizada resistente a riscos.
- O interior liso promove uma limpeza fácil.
- Projectado com um bordo Sani-Rim para que se possa beber de forma higiénica.

Cor: Transparente (152).

As capacidades são calculadas até a borda.

Pode ser personalizado. Consulte a secção de personalização para obter informações, pedidos e preços.

Resistente a temperaturas de -40° até 99°C.



## CORES E PRODUTOS EM ARMAZÉM C.E.L.

500CW, 800CW: (152)



CÓDIGO	500CW	800CW	850CW	950CW	1200CW	1600CW
DIÂMETRO MÁXIMO	5,7 cm	6,7 cm	8,6 cm	7 cm	7,5 cm	7,9 cm
ALTURA MÁXIMA	9,2 cm	10,2 cm	9,7 cm	11,1 cm	13,2 cm	14,6 cm
CESTOS CAMBRO®	49S318	36S418	25S418	36S418	36S434	25S534
CAPACIDADE ATÉ A BORDA	160 mL	237 mL	269 mL (parede dura)	284 mL	384 mL	503 mL
QUANTIDADE POR CAIXA	48	48	48	48	48	48

## Garrafas de Bebidas CamView Camliter

- Ideal para servir sumos ou vinho em filas de buffet ou ao lado da mesa.
- As tampas lisas, incluídas, são fáceis de segurar, evitam os derrames e previnem a contaminação entre conteúdos.
- Tampa vendida em separado para proteger o conteúdo ao mesmo tempo que permite servir livremente.
- Peso leve, resistente a riscos e amolgaduras.
- Feito de material resistente ao impacto.
- Listado no NSF- Camliter com Tampa Lisa.

Cor: Transparente (135).

Cor da tampa: Branco (148).

Pode ser personalizado. Consulte a secção de personalização para obter informações, pedidos e preços.

Resistente a temperaturas de -40° até 71°C.

Tampa não listada na NSF.



## CÓDIGO CAPACIDADE ALTURA

Camliters completas com tampa (WW1000L, WW250L)

WW1500	1,5 L	25,4 cm
WW1000	1	24,8
WW500	0,5	20
WW250	0,25	15,9

### Tampas

WW1000LS	(para 1,5, 1 L, e 0,5 L)
WW1000L	(para 1,5 L, 1 L e 0,5 L)
WW250L	(para 0,25 L)

Quantidade por caixa: 12 A tampa com bico deve ser pedida em separado.



## CORES E PRODUTOS EM ARMAZÉM C.E.L.

WW1000, WW500, WW250: (135)  
WW1000L, WW1000LS: (148)



# DISPENSADOR DE BEBIDAS, BALDE COM PEGA E TIGELAS COM RELEVO

## Recipiente para bebidas de 21 litros

- Perfeito para misturar e servir bebidas concentradas.
- Graduações padrão e métricas impressas no recipiente.
- O polietileno resistente a impactos suporta temperaturas de -40 a 70°C.

CÓDIGO	CAPACIDADE
DSPR6	21 L

Quantidade por caixa: 1

Cor: Branco (148).

Pode ser personalizado. Consulte a secção de personalização para obter informações, pedidos e preços.



DSPR6  
Capacidade: 21 L



## Balde com pega em polietileno

- Um balde de 21 l para múltiplas finalidades, ideal para misturas, armazenamento e transporte.
- O polietileno durável suporta temperaturas de -40 a 70°C, além de ser resistente a manchas.
- Tampa de encaixe rápido com guia para o dedo vendida em separado.

CÓDIGO	QUANTIDADE POR CAIXA
PWB22	6
RFSC12 (tampa)	6

Cor: Branco Natural (148).



As graduações são aproximadas.



## Tigelas com relevo

- Ideais para pratos secundários quentes ou frios, sobremesas, molhos ou frutas.
- Encaixam num prato ou ficam empilhadas sobre o buffet.
- Disponível em Camwear® durável ou SAN resistente a quebras.

**Cores:** A SRB5CW e a SRB13CW estão disponíveis em: Transparente (135), Preto (110), Branco (148).

**A SRB5 e a SRB13 estão disponíveis em:** Transparente (152), Preto (110), Branco (148).

Feito de material PET.



CLSRB5  
Tampa descartável,  
não NSF.



## CORES E PRODUTOS EM ARMAZÉM C.E.L.

SRB5CW: (135)



Tampas descartáveis disponíveis



SRB13CW

SRB5CW

CÓDIGO	CAPACIDADE	QUANTIDADE POR CAIXA
<b>Camwear®</b>		
SRB5CW	148 mL	24
SRB13CW	384	24
<b>SAN</b>		
SRB5	148	24
SRB13	384	24
<b>Tampa descartável</b>		
CLSRB5	—	1,000

Cor da tampa descartável: Transparente (152).

# BALDES PARA GELO, PONCHEIRAS E VASINHO DE CAMWEAR®

## Balde para vinho

- Resfrie e mostre o vinho ou o champagne.
- O Camwear resistente não racha nem quebra, além de ser fácil de limpar.

Cor: Transparente (135).

Pode ser personalizado. Consulte a secção de personalização para obter informações, pedidos e preços.



WC100CW

CÓDIGO	TAMANHO P x A
WC100CW	20,3 x 23,2 cm
WC100CWNH (sem asas)	20,3 x 22,9

Quantidade por caixa: 1

## Poncheiras foscas com pedestal

- Perfeitas para festas, casamentos e recepções.
- Fabricado em Camwear duradoiro.
- O exterior fosco atractivo é resistente a riscos e o interior liso é fácil de limpar.

Cor: Fosco (176).

As capacidades são calculadas até à borda.

Não pode ser personalizada.



CÓDIGO	DIÂMETRO INTERIOR	CAPACIDADE APROX.	QUANTIDADE POR CAIXA
PPB15	38,1 cm	10,6 L	1
PPB18	45,7	19,1	1
PPB23	58,4	37,8	1

## Vasinho Camwear®

- Ideais para salas de jantar, mesas de refeitórios e bandejas de serviço para pacientes ou serviço de quarto.
- Fabricado em Camwear duradoiro.
- Coloque um botão de rosa fresco ou uma flor artificial colorida.

Cores: Preto (110), Transparente (135), Branco (148).



CÓDIGO	DESCRIÇÃO	QUANTIDADE POR CAIXA
BV6CW	Vasinho de 15,24 cm	12



Preto (110)



Branco (148)



Transparente (135)



# EXPOSIÇÃO DE ALIMENTOS

Potes e Bandejas Recipientes para Exposição

Tigelas e Bandejas para Exibição Showfest

Tigelas Camwear®

Tigelas em Forma de Sino, Económicas e de Fibra de Vidro

Tampas E Bandejas em Camwear para Exposição

Potes e Conchas

Colheres para Servir em Camwear, Pegadores e Utensílios Camtensils®

Pegadores Lugano®

Saleiros e Pimenteiros/Polvilhadores e Jarros para Condimentos em Camwear



# POTES E BANDEJAS RECIPIENTES PARA EXPOSIÇÃO

- Utilize um único utensílio, de estilo contemporâneo e preço económico, para preparar, armazenar e servir.
- Os potes e as bandejas recipientes são feitos de SAN, o que os torna resistentes a impactos, manchas e lascagens.
- Ideais para expositores de supermercados, lanchonetes, buffets e catering de eventos.
- As tampas com asa são feitas de Camwear transparente praticamente inquebrável.

**Cores dos potes e bandejas recipientes:** Transparente (152), Preto (110), Branco (148), Vermelho (404).

**Cor da tampa dos potes:** Transparente (135).

Os potes para exposição estão cobertos pelas seguintes patentes dos E.U.A.: D 504,283 S, D 503,871 S e D 494,419 S. A Tampa Ondulada para Serviço de Alimentos está coberta pela seguinte Patente dos EUA: D 509,705 S.

DCC5 e DCC10 são Componentes NSF.



## CORES E PRODUTOS EM ARMAZÉM C.E.L.

**DC5, DC10:** (110), (148)  
**DCC5, DCC10:** (135)



Um único utensílio para preparar, armazenar e servir.



O empilhamento permite a economia de espaço em termos de armazenagem.



Evita a contaminação involuntária e, pode manter os alimentos frescos utilizando a tampa transparente com pega.



A tampa pode ser usada como apoio para criar mais altura na mesa do buffet ou na vitrine de exposição.



A tampa funciona também como um fundo falso para a apresentação e para reduzir o desperdício.

## Potes e bandeja recipiente



CÓDIGO	DC5	DC10	DP15
DESCRIÇÃO	Potes	Potes	Bandeja-recipiente
DIMENSÕES APROXIMADA L x C x A	17,5 x 26 x 8 cm	26,5 x 33,5 x 8 cm	40 x 30,5 x 5,5 cm
CAPACIDADE APROXIMADA	2 L	4,6 L	3,2 L

Quantidade por caixa: 6

## Tampas para potes



CÓDIGO	DCC5 encaixa-se no DC5	DCC10 encaixa-se no DC10
DIMENSÕES L x C x A	15 x 23,8 x 3,5 cm	24 x 31 x 3,5 cm
CAPACIDADE APROXIMADA	0,85 L	1,9 L

Quantidade por caixa: 6



# TIGELAS E BANDEJAS PARA EXIBIÇÃO SHOWFEST®

- Apresente os alimentos frios em buffet.
- Feitos de SAN, o que oferece resistência a impactos, manchas, quebra e lascagem.
- Uma variedade de formas e tamanhos, para aproveitar ao máximo a área de apresentação.

**Cores:** Preto (110).

.....  
Não pode ser personalizada.



## CORES E PRODUTOS EM ARMAZÉM C.E.L.

SFG1012, SFG1015, SFG820, SFG1220, SFT1010, SFT1212: (110)



## Ovais



<b>CÓDIGO</b>	<b>SFV1015</b>
<b>DIMENSÕES L x C x A</b>	25,4 x 38 x 5 cm
<b>CAPACIDADE APROXIMADA</b>	2,8 L

Quantidade por caixa: 6

## Rectangulares



<b>CÓDIGO</b>	<b>SFR1012</b>
<b>DIMENSÕES L x C x A</b>	25,4 x 31,8 x 7,6 cm
<b>CAPACIDADE APROXIMADA</b>	4,3 L

Quantidade por caixa: 6



## Octagonais



<b>CÓDIGO</b>	<b>SFG1012</b>	<b>SFG1015</b>	<b>SFG820</b>	<b>SFG1220</b>
<b>DIMENSÕES L x C x A</b>	25,4 x 30,5 x 5 cm	25,4 x 38 x 5 cm	20,3 x 50,8 x 5 cm	30,5 x 50,8 x 5 cm
<b>CAPACIDADE APROXIMADA</b>	2,8 L	3,3 L	3,7 L	5,8 L

Quantidade por caixa: 6

## Triangulares



<b>CÓDIGO</b>	<b>SFT1010</b>	<b>SFT1212</b>	<b>SFT1515</b>
<b>DIMENSÕES L x C x A</b>	25,4 x 30,5 x 6,4 cm	30,5 x 38 x 6,4 cm	38 x 50,8 x 6,4 cm
<b>CAPACIDADE APROXIMADA</b>	1,9 L	2,8 L	4,2 L

Quantidade por caixa: 6

# TIGELAS CAMWEAR®

## Tigelas foscas redondas

- Texturizadas por fora, o que proporciona um visual elegante, e lisas por dentro, para uma limpeza fácil.
- Feitas de Camwear virtualmente inquebrável, que proporciona anos de serviço confiável.
- Ideais para frutas, saladas, petiscos e sobremesas.

Cor: Fosco (176).

As capacidades são calculadas até a borda.



**COR E PRODUTOS EM ARMAZÉM C.E.L.**

PSB10, PSB12: (176)



## Tigelas caneladas rectangulares e redondas

- Aparência contemporânea e de estilo para uma apresentação elegante.
- Feitas de Camwear virtualmente inquebrável, que não rompe como o vidro.
- As tigelas são duráveis e leves. Não lascam nem racham como o acrílico.
- Resistentes a manchas, ácidos e odores.

Cores: Transparente (135), Preto (110), Branco (148).

As tigelas com ranhuras rectangulares não estão disponíveis na cor Branca (148).

As capacidades são calculadas até a borda.



## Tigelas foscas redondas



CÓDIGO	PSB6	PSB8	PSB10	PSB12
DIÂMETRO INTERIOR	15,2 cm	20,3 cm	25,4 cm	30,5 cm
CAPACIDADE APROXIMADA	556 mL	1,5 L	3 L	5,5 L
QUANTIDADE POR CAIXA	12	12	12	12

## Tigelas foscas redondas



CÓDIGO	PSB15	PSB18	PSB23
DIÂMETRO INTERIOR	38,1 cm	45,7 cm	58,4 cm
CAPACIDADE APROXIMADA	10,6 L	19,1 L	37,8 L
QUANTIDADE POR CAIXA	4	4	4

Cor: Fosco (176).

### CORES E PRODUTOS EM ARMAZÉM C.E.L.

PSB15, PSB18: (176)

## Tigelas caneladas rectangulares



CÓDIGO	RSB912CW	RSB1014CW	RSB1419CW
DIÂMETRO INTERIOR	22,9 x 30,8 cm	27,3 x 37 cm	36,2 x 49,2 cm
CAPACIDADE APROXIMADA	2,7 L	4,7 L	11,3 L
QUANTIDADE POR CAIXA	12	4	4

As tigelas com ranhuras rectangulares não estão disponíveis na cor Branca (148).

## Tigelas caneladas redondas



CÓDIGO	RSB6CW	RSB8CW	RSB10CW	RSB12CW
DIÂMETRO INTERIOR	15,2 cm	20,3 cm	25,4 cm	30,5 cm
CAPACIDADE APROXIMADA	564 mL	1,6 L	3 L	5,5 L
QUANTIDADE POR CAIXA	12	12	12	12



CÓDIGO	RSB15CW	RSB18CW	RSB23CW
DIÂMETRO INTERIOR	38,1 cm	45,7 cm	58,1 cm
CAPACIDADE APROXIMADA	10,6 L	19,1 L	37,8 L
QUANTIDADE POR CAIXA	4	4	4

# TIGELAS EM FORMA DE SINO, ECONÓMICAS E DE FIBRA DE VIDRO

## Tigelas em Camwear® foscas em forma de sino

- Perfeitas para apresentar frutas e saladas.
- Uma alternativa versátil às tigelas foscas redondas tradicionais da Cambro®.
- Feitas de Camwear virtualmente inquebrável.

Cor: Fosco (176).

Não pode ser personalizada.

As capacidades são calculadas até a borda.



CÓDIGO	BSB10	BSB12	BSB18
DIÂMETRO INTERIOR	25 cm	30,5 cm	45,7 cm
CAPACIDADE APROXIMADA	2 L	3,8 L	11,8 L
QUANTIDADE POR CAIXA	12	4	4

## Saladeiras económicas

- Uma escolha económica para servir frutas, saladas, petiscos e sobremesas.
- O material resistente a impactos aprovado pela FDA resiste a manchas, ácidos e odores.

Cores: Vidoeiro (174), Preto (110).

Não pode ser personalizada.

As capacidades são calculadas até a borda.



CÓDIGO	SB55	SB60	SB80
DIÂMETRO INTERIOR	14,5 cm	15,2 cm	20,3 cm
CAPACIDADE APROXIMADA	325 mL	375 mL	925 mL

Quantidade por caixa: 72



## Tigelas de fibra de vidro

- Combina a aparência de grãos de madeira agradáveis com a durabilidade da fibra de vidro.
- As cores não desbotam, mesmo depois de anos de serviço e lavadas.

Cor: Trançado Escuro (301).

Não pode ser personalizada.

Para uma amostra desta cor e padrão, consulte a secção do grupo Camtray®.

As capacidades são calculadas até a borda.



CÓDIGO	6F	8F
DIÂMETRO INTERIOR	15,6 cm	20,3 cm
CAPACIDADE APROXIMADA	425 mL	925 mL

Quantidade por caixa: 12





# TAMPAS E BANDEJAS EM CAMWEAR® PARA EXPOSIÇÃO

- As tampas para exposição protegem o frescor de salgados, pães e sobremesas.
- O Camwear virtualmente inquebrável tem a aparência sofisticada do vidro.
- Aberturas nas laterais ou nas extremidade proporcionam o acesso rápido e fácil ao conteúdo, sem a remoção da tampa.‡

## Tampas de exposição

**Cor:** Transparente (135).

Pode ser personalizado. Consulte a secção de personalização para obter informações, pedidos e preços.

\*As dimensões incluem a(s) pega(s). A pega está à altura de 2,06 cm.

## Bandejas para comercialização

**Cores:** Salmão (149), Amarelo (145), Azul (142), Verde (140), Branco (148) Preto (110).

**Cores relacionadas pela NSF para contacto com alimentos:** Branco (148), Azul (142) Verde (140).

## Bandejas para exposição

**Cores:** Transparente (135) Preto (110).

Não pode ser personalizada.

\*\*Item de pedido especial. Não disponível em armazém e não pode ser devolvido.



As bandejas para exposição podem ser empilhadas.

Para obter informação, consulte a secção Tabuleiro de Mercado.



RD1220CW



RD1220CWH



DD1220BECW‡



Bandeja para exposição – DT1220CW



Abóboda com abertura lateral – DD1220SCW‡

## CORES E PRODUTOS EM ARMAZÉM C.E.L.

DT1220CW: (110)

RD1220CW, DD1220ECW, DD1220BECW,

DD1220SCW, RD1220CW, RD1220CWH: (135)



RD1200CW

CÓDIGO	DIMENSÕES APROXIMADAS L x C x A*	DESCRIÇÃO	QUANTIDADE POR CAIXA
<b>Tampas para exposição</b>			
RD1200CW	30,5 x 30,5 x 20,9 cm	Tampa para bolo	1
DD1220CW	55,6 x 37,5 x 20,3	Tampa em abóboda	1
DD1220ECW	55,6 x 37,5 x 20,3	Abóboda com abertura na largura	1
DD1220BECW	55,6 x 37,5 x 20,3	Abóboda c/2 aberturas na largura	1
DD1220SCW	55,6 x 37,5 x 20,3	Abóboda c/abertura no comprimento	1
DD1826CW	67,9 x 47,9 x 22,5	Tampa em abóboda	1
RD926CW	67,2 x 25,4 x 15,9	Tampa	1
RD1220CW	55,6 x 35,9 x 14,9	Tampa rectangular	1
RD1220CWH	55,6 x 35,9 x 12,7	Rect. com dobradiça	1
RD1826CW	67,2 x 47,9 x 15,9	Tampa rectangular	1
RD1826CWH	67,9 x 47,6 x 13	Tampa rectangular	1
<b>Bandeja para exposição – Pode ser utilizada com todas as tampas 1220</b>			
DT1220CW	32,5 x 53	Bandeja	1
<b>Bandejas para apresentação – Pode ser utilizada com todas as tampas 1826</b>			
1826MT**	65,3 x 45,2 x 2,7	Bandeja	6

# POTES E CONCHAS

## Potes

- Ideais para a utilização com bares de saladas, mesas de buffet ou em estações de alimentos.
- Resiste a manchas e odores causados pelo vinagre, óleos para saladas ou maionese.
- Feitos de material de alto impacto aceito pela FDA.
- A superfície lisa é fácil de limpar.

### Cores dos potes e de cores lisas:

Preto (110), Bege (133), Marrom Avermelhado (195).

### Cor dos potes transparentes:

Transparente (152).

**Cor da tampa:** Branco (148).

Pode ser personalizado. Consulte a secção de personalização para obter informações, pedidos e preços.

\*Tampas para potes coloridos e transparentes não são substituíveis.



### CORES E PRODUTOS EM ARMAZÉM C.E.L.

CCP12: (152)



CÓDIGO	ALTURA	DIÂMETRO SUPERIOR	DIÂMETRO DO RECORTE INTERIOR
<b>Medidas dos potes coloridos com tampa</b>			
CP12	13,2 cm	12,9 cm	12,1 cm
CP15	11	16,8	15,7
CP27	17,2	16,8	15,6
<b>Medidas dos potes transparentes com tampa</b>			
CCP12	13,7	13,3	12,4
CCP15	11,1	17,2	15,9
CCP27	17,5	17,2	15,7

CÓDIGO	CAPACIDADE	QUANTIDADE POR CAIXA
<b>Potes coloridos</b>		
CP12	1,1 L com tampa	12
CP15	1,4 L com tampa	6
CP27	2,4 L com tampa	6
<b>Tampas para potes coloridos</b>		
CPL12*	Para CP12	12
CPL27*	Para CP15 e CP27	12
<b>Potes Transparentes</b>		
CCP12	1,1 L com tampa	12
CCP15	1,4 L com tampa	6
CCP27	2,4 L com tampa	6
<b>Tampas para potes transparentes</b>		
CCPL12*	Para CCP12	12
CCPL27*	Para CCP15 e CCP27	12

## Conchas em Camwear®

- As tigelas com controlo de porções servem a quantidade perfeita de molhos ou de ingredientes de alimentos.
- Anguladas, para fácil manuseio.
- Projectadas com um descanso lateral para que as conchas não deslizem para dentro dos potes ou das tigelas de servir.
- Feitas de Camwear virtualmente inquebrável, que proporciona anos de serviço confiável.

**Cores:** Preto (110), Bege (133), Transparente (135), Branco (148).

\*O pacote de variedades da Cambro® é disponível somente na cor preta. Oferece 8 colherões impressos e 4 sem impressão. Os 8 colherões impressos incluem: 1 Thousand Island, 1 French, 1 House, 1 Italian, 1 Bleu Cheese, 1 Ranch, 1 Low Cal, 1 Caesar. Isto faz um conjunto inicial perfeito para um balcão de saladas.

Pedido especial de impressão nas conchas – consulte a secção de personalização para obter informações a respeito de pedidos, preços, além de informações gerais. A área máxima de impressão é de 2,5 x 1,2 cm.

Item de pedido especial. Não disponível em armazém e não pode ser devolvido.



### CORES E PRODUTOS EM ARMAZÉM C.E.L.

LD85, LD105: (110), (135)



Conchas gravadas.

CÓDIGO	DESCRIÇÃO	COMPRIMENTO	CAPACIDADE
LD85	Simples	21,6 cm	25 mL
LD85A*	Variedade	21,6	25
LD105	Simples	26,8	30
LD105A*	Variedade	26,8	30
LD130	Simples	33	30

Quantidade por caixa: 12

# COLHERES PARA SERVIR, PEGADORES E UTENSÍLIOS CAMTENSILS

## Colheres para servir em Camwear

- Fabricado em Camwear praticamente inquebrável, as colheres não irão ficar com manchas, dobras ou mossas.
- Um cabo largo e um descanso moldado para o dedo garantem que podem ser seguras de maneira sólida e ergonómica.
- As colheres têm a parte de trás entalhada para descansar sobre os recipientes.
- As capacidades das colheres são aproximadas e não se destinam a medidas.

**Cores:** Preto (110), Bege (133), Vermelho (404), Transparente (135), Branco (148).

Pode ser personalizado. Consulte a secção de personalização para obter informações, pedidos e preços.

\*Não pode ser personalizado.



## CORES E PRODUTOS EM ARMAZÉM C.E.L.

SP011CW, SP013CW, SP0P13CW: (110), (135)  
SP08CW, SP010CW, SP0P11CW: (110)



### SP0P10CW PERFURADAS

**DESCRIÇÃO:** 25,5 cm Escumadeira para salada

**DIMENSÕES:** 26 x 4,3 cm

**Quantidade por caixa:** 12



### SP0P11CW\* PERFURADAS

**DESCRIÇÃO:** 28 cm Colher para charcutaria

**DIMENSÕES:** 28,3 x 7,3 cm

**Quantidade por caixa:** 12



### SP0P13CW\* PERFURADAS

**DESCRIÇÃO:** 33 cm Colher para charcutaria

**DIMENSÕES:** 33,3 x 7,3 cm

**Quantidade por caixa:** 12



### SP08CW

**DESCRIÇÃO:** 20,5 cm Colher para salada

**DIMENSÕES:** 20,6 x 3,8 cm

**Quantidade por caixa:** 12



### SP010CW

**DESCRIÇÃO:** 25,5 cm Colher para buffet

**DIMENSÕES:** 26 x 4,3 cm

**Quantidade por caixa:** 12



### SP011CW\*

**DESCRIÇÃO:** 28 cm Colher para charcutaria

**DIMENSÕES:** 28,3 x 7,3 cm

**Quantidade por caixa:** 12



### SP013CW\*

**DESCRIÇÃO:** 33 cm Colher para charcutaria

**DIMENSÕES:** 33,3 x 7,3 cm

**Quantidade por caixa:** 12

## Colheres e espátulas Camtensil para altas temperaturas

- Ideais para preparar e servir alimentos quentes e frios.
- Feitos dum material durável e resistente a altas temperaturas, que suporta temperaturas de -40° a 149°C.
- A aba tem um orifício por onde pode ser presa quando se não a está a utilizar e entalhes para apoiar sobre os recipientes.

**Corres:** Âmbar (150), Preto (110).

Não pode ser personalizada.



## CORES E PRODUTOS EM ARMAZÉM C.E.L.

SP013, SP0P13, SPA14: (150)



### SP013

**DESCRIÇÃO:** 33 cm Colher sólida

**DIMENSÕES:** 33,3 x 7,3 cm

**Quantidade por caixa:** 12



### SPA14

**DESCRIÇÃO:** 35,5 cm Espátula

**DIMENSÕES:** 35,9 x 8,9 cm

**Quantidade por caixa:** 12



### SP0P13 PERFURADAS

**DESCRIÇÃO:** 33 cm Escumadeira

**DIMENSÕES:** 33,3 x 7,3 cm

**Quantidade por caixa:** 12



### SPASL14 RANHURAS

**DESCRIÇÃO:** 35,5 cm Espátula ranhuras

**DIMENSÕES:** 35,9 x 8,9 cm

**Quantidade por caixa:** 12



Colheres e espátulas para altas temperaturas agora disponíveis em preto.



## PEGADORES LUGANO®

- Os pegadores coloridos são feitos dum material durável e resistente a calor que suporta temperaturas de até 100°C.
- Os pegadores transparentes são feitos de Camwear praticamente inquebrável, que é seguro a até 99°C.

### PEGA LISA



**TG6**

**DESCRIÇÃO:** 15 cm

**Quantidade por caixa:** 12



**TG9**

**DESCRIÇÃO:** 23 cm

**Quantidade por caixa:** 12

## Pegadores Lugano lisos e ondulados

- Os pegadores chatos contêm ranhuras para permitir que se peguem os itens firmemente.
- Os pegadores ondulados foram ergonomicamente projectados e braços para um pinçamento mais firme.

### PEGA ONDULADA



**6TGS**

**DESCRIÇÃO:** 15 cm

**Quantidade por caixa:** 12



**9TGS**

**DESCRIÇÃO:** 23 cm

**Quantidade por caixa:** 12

**Cores:** Preto (110), Transparente (135), Bege (133), Branco (148), Vermelho (404).



PROPOR-CIONAL



**12TGS**

**DESCRIÇÃO:** 30,5 cm

**Quantidade por caixa:** 12

### CORES E PRODUTOS EM ARMAZÉM C.E.L.

6TGS, 12TGS, TG6, TG9: (135), (110)

9TGS: (135), (110), (148)

## Pegadores Lugano oblíquos e fáceis de segurar

- Os pegadores angulados têm um design ergonómico que faz com que seja fácil servir uma variedade de alimentos.
- Os Pegadores fáceis de segurar combinam garfo e colher, o que permite segurar firmemente itens difíceis de pegar.

### PEGA OBLÍQUA



**TGA8**

**DESCRIÇÃO:** 21 cm

**Quantidade por caixa:** 12



**TGA11**

**DESCRIÇÃO:** 27,5 cm

**Quantidade por caixa:** 12

### PEGA FÁCIL DE SEGURAR



**TGG6**

**DESCRIÇÃO:** 17 cm

**Quantidade por caixa:** 12



**TGG9**

**DESCRIÇÃO:** 24 cm

**Quantidade por caixa:** 12

**Cor do Pegador em Ângulo:** Preto (110).  
**Cores dos Pegadores Pega-Fácil:** Preto (110), Transparente (135), Bege (133), Branco (148).

Pegadores oblíquos e fáceis de segurar. Os pegadores lugano são cobertos pela patente dos EUA D 530,994 S.



PROPOR-CIONAL



# SALEIROS E PIMENTEIROS/POLVILHADORES E JARROS PARA CONDIMENTOS EM CAMWEAR

## Saleiros e pimenteiros/ Polvilhadores em Camwear

- Não devem faltar na cozinha, na estação de condimentos ou na mesa de jantar.
- Tampas de Camwear praticamente inquebrável e com códigos de cores facilitam a identificação do conteúdo.
- Podem ser lavados em lava-louças e não são afectados pelos ácidos nos alimentos.

Cor do saleiro e pimenteiro/ polvilhador: Transparente (135).

Pode ser personalizada. Consulte a secção de personalização para obter informações, pedidos e preços.



96SKRLD  
Sal e Pimenta



96SKRLM  
Moagem Média



96SKRLC  
Queijo



96SKRLP  
Salsa

### CÓDIGO

### COR DA TAMPA

Polvilhadores completos com tampa (capacidade aprox. 300mL)

96SKRP (c/tampa p/salsinha)	Branco (148)
96SKRD (c/tampa p/sal ou pimenta)	Bege (406)
96SKRC (c/tampa p/queijo)	Amarelo (405)
96SKRM (c/tampa p/pó médio)	Rosa (408)

Tampas para reposição

96SKRLP tampa p/salsinha	Branco (148)
96SKRLD tampa p/sal ou pimenta	Bege (406)
96SKRLC tampa p/queijo	Amarelo (405)
96SKRLM tampa p/pó médio	Rosa (408)

Quantidade por caixa: 12

## Conjuntos de potes transparentes para condimentos

- Utilize-as para guardar condimentos como mostarda, ketchup, molhos, geleias ou molhos picantes.
- Feitas de Camwear transparente virtualmente inquebrável.
- As tampas têm ranhuras onde se podem manter as colheres quando não estão a ser utilizadas.

Cor: Transparente (135).

Pode ser personalizada. Consulte a secção de gravação para obter informações, pedidos e preços.



CÓDIGO	CAPACIDADE APROX.	TAMANHO A x P	QUANTIDADE POR CAIXA
<b>Conjunto de vidros para condimento</b>			
CJ80CW	240 mL	10,2 x 8,3 cm	24

# TABULEIROS

Guia de Produtos

Personalização

Bandejas Versa de Poliéster

Bandejas Versa Camguard® com Antimicrobiano

Bandejas Versa de Poliéster Decoradas

Bandejas Versa Leve de Poliéster

Bandejas Century™ Fun

Bandejas Camtrays® de Fibra de Vidro

Camtrays® Versa Antideslizantes

Bandejas para Dieta / Bandejas Camlite®

Bandejas Camwear®

Bandejas Camtread® / Treadlite™ / Polytread®

Bandejas Epictread™

Bandejas de Madeira

Bandejas Laminadas Corfu / Mykonos / Capri / Madeira

Bandejas para Fast Food

Bandejas com Compartimentos

Bandejas para Apresentação



# ESCOLHA A BANDEJA CERTA PARA A SUA ACTIVIDADE

A Cambro é o líder mundial no fabrico de bandejas para o sector de serviços alimentares, oferecendo um vasto leque de materiais, tamanhos, cores, formatos e processos de personalização. O vasto leque de produtos da Cambro permite escolher a bandeja certa para toda e qualquer necessidade e orçamento.

## Para escolher a bandeja certa para a sua actividade, tome em conta o seguinte:

### Passo 1: A Que Uso Se Destina a Bandeja?

Para escolher a bandeja certa, identifique primeiro o uso a que se destina.

#### Bandeja para Serviço

Utilizada por empregados para o transporte de itens destinados a serem servidos aos clientes:

#### Bandeja com superfície antideslizante

#### Bandeja para clientes

Utilizada por clientes para o transporte de itens de menu:

#### Bandeja com Superfície Lisa

### Passo 2: Quem Vai Utilizar a Bandeja?

Para determinar o material adequado da bandeja, é essencial identificar quem vai usar a bandeja.

#### Crianças

#### Estudantes

#### Militares

#### Empregados de escritório

#### Pessoal de mesa

### Passo 3: Como Será Utilizada e Lavada a Bandeja?

Tome em conta o modo de utilização da bandeja e se esta aguentará uma utilização moderada ou excessiva. Determine a frequência diária de lavagem das bandejas.

#### Extensiva:

Lavar frequentemente quanto necessário

#### Normal:

Lavar 3 vezes por dia

#### Mínima:

Lavar uma vez por dia

### Passo 4: Determine o Orçamento Por Bandeja

Assegure-se de que a bandeja correcta foi escolhida para o uso certo. A escolha de uma bandeja barata para transporte de cargas pesadas não é a opção mais rentável. Os preços das bandejas variam em função dos seguintes factores:

#### Processo de fabrico


#### Tipo e qualidade do material

#### Tamanho da bandeja

#### Opções de personalização

#### Garantia

### Passo 5: Personalização

A Cambro oferece uma personalização de elevada qualidade para a maioria das bandejas por ela fabricadas. Procure o logótipo de personalização ao longo da brochura. 

### Passo 6: Outras Características a Ter em Conta

Avalie a importância das características a seguir indicadas para determinar a melhor bandeja para a sua actividade.

#### Suportes para empilhamento - Promovem a circulação de ar para uma secagem rápida e um empilhamento perfeito

#### Resistência a choques

#### Resistência a quebras dos bordos

#### Resistência a riscos e manchas

#### Resistência a riscos e manchas

#### Tipo de garantia

### Descrições dos testes técnicos

Todas as bandejas da Cambro são sujeitas ao conjunto de testes descritos à direita. Os resultados são indicados na página de cada bandeja na secção Resultados dos testes técnicos.



Bandejas Versa



Bandejas Versa Antimicrobiano



Bandejas Versa Lite



Bandejas Capri laminadas



Bandejas Corfu laminadas



Bandejas Mykonos laminadas



Bandejas para fast food



Bandejas com Superfície Não-Deslizantes

## DESCRIÇÃO DOS TESTE

### Teste de resistência a choques térmicos:

O teste consiste em submeter a bandeja a uma mudança brusca de temperatura num curto período de tempo, retirando a bandeja da água gelada (0°C), colocando-a em água fervente (100°C) e medindo-se qualquer deformação.

**Teste de resistência a quebras:** O teste consiste em soltar uma bola de metal de alturas específicas sobre a bandeja e medir qualquer deformação.

### Teste de resistência a riscos:

Observação de riscos e abrasão devido a fricção entre utensílios de porcelana para jantar e a superfície da bandeja.

O teste consiste em mover um prato de porcelana colocado sobre a bandeja da esquerda para a direita, sob a pressão de uma mão, e medir qualquer abrasão na superfície da bandeja.

## DESCRIÇÕES PARA A LAVAGEM EM LAVA-LOUÇAS

**Extensivo:** Lave sempre que necessário.

**Normal:** Lave até 3 vezes por dia.

**Mínimo:** Lave uma vez ao dia.

# GUIA DE PRODUTOS

## LINHA DE BANDEJAS DE POLIÉSTER



### UTILIZAÇÃO RECOMENDADA



DESCRIÇÃO DA BANDEJA	Bandejas Versa Ecologic Series Página 206	Bandejas Versa Plus Página 207	Bandejas Versa com Superfície Antibacteriana VT/GP Página 208	Bandejas Versa com Decoração GP Página 209	Bandejas Versa Superfície antideslizante GP Página 209
MATERIAL	Material natural + poliéster reforçado com fibra de vidro de alta performance SMC	Poliéster reforçado com fibra de vidro de alta performance SMC	Poliéster reforçado com fibra de vidro de alta performance SMC	Poliéster reforçado com fibra de vidro de alta performance SMC + superfície com melamina	Poliéster reforçado com fibra de vidro de alta performance SMC + superfície antideslizante
SUPERFÍCIE	Lisa	Lisa	Lisa	Lisa	Antideslizante
DESEMPENHO	Excelente	Excelente	Excelente	Excelente	Excelente
PERSONALIZAÇÃO	Sim Δ Resistência ao calor: 90°C	Não	Não	Não	Sim Δ Resistência ao calor: 80°C
ANOS DE GARANTIA**	5	5	5	5	5
SUPORTES PARA EMPILHAMENTO*	Sim	Sim	Sim	Sim	Sim
ADEQUADO PARA MÁQUINA DE LAVAR LOUÇA	Sim – segurança extensiva	Sim – segurança extensiva	Sim – segurança extensiva	Sim – segurança extensiva	Sim – segurança extensiva
RESISTÊNCIA A PRODUTOS QUÍMICOS	Excelente	Excelente	Excelente	Excelente	Boa
TESTE DE SECAGEM	Excelente	Excelente	Excelente	Excelente	Excelente
RESISTÊNCIA A CHOQUES TÉRMICOS	Excelente	Excelente	Excelente	Excelente	Excelente
RESISTÊNCIA A QUEBRAS	Excelente	Excelente	Excelente	Excelente	Excelente
RESISTÊNCIA A RISCOS	Excelente	Excelente	Excelente	Excelente	Boa
RESISTÊNCIA A MANCHAS	Excelente	Excelente	Excelente	Excelente	Boa
RESISTÊNCIA AO CALOR	-40° a +140°C ‡	-40° a +140°C ‡	-40° a +140°C ‡	-40° a +90°C ‡	-40° a +80°C ‡
NÚMERO DE TAMANHOS	5	5	6	3	4
NÚMERO DE FORMATOS	4	4	3	1	1
NÚMERO DE CORES	4	3	1	15	5

\*Os suportes para empilhamento permitem a livre circulação do ar e o perfeito empilhamento.

\*\*Garantia proporcional contra defeitos de fabricação.

‡Não se recomendam para carrinhos aquecidos.

ΔEntre em contacto com seu representante de Cambro para obter os preços.

Se estiver a utilizar o Equipamento de Desinfecção Termoquímico, queira entrar em contacto connosco. Ajudá-lo-emos a encontrar a bandeja correcta para a sua aplicação.

### Directório de ícones para a utilização recomendada:



Cantinas /  
cafeterias /  
auto-serviço



Catering /  
Serviço de  
banquetes



Expositores /  
Buffets



Escolas



Áreas de refeições /  
Restaurantes  
de serviço rápido



Entrega de refeições  
em domicílio



Hospitais



Serviço de  
quarto em  
hotéis



Instalações  
militares



Prisões / casas  
de correcção



Restaurantes / Cafés /  
Cervejarias /  
Pubs / Bars / Clubs



# GUIA DE PRODUTOS

## LINHA DE BANDEJAS DE POLIÉSTER



UTILIZAÇÃO RECOMENDADA					
DESCRIÇÃO DA BANDEJA	<b>Bandejas Versa VT/GP</b> Páginas 210-211	<b>Bandejas Versa Leves VL/GL</b> Páginas 212-213	<b>Bandejas Century™ Fun: Bandejas Versa VT/GP Bandejas Versa Leves VL/GL</b> Página 214-215	<b>Bandejas Versa Lite com Superfície Antideslizante VL/GL</b> Página 216	<b>Bandejas Versa Leves com Superfície Antideslizante De Borracha VL/GL</b> Página 217
MATERIAL	Poliéster reforçado com fibra de vidro de alta performance SMC	Poliéster reforçado com fibra de vidro de performance standard SMC	Poliéster reforçado com fibra de vidro de performance standard / alta SMC	Poliéster reforçado com fibra de vidro de performance standard SMC + superfície antideslizante de borracha	Poliéster reforçado com fibra de vidro de performance standard SMC + superfície antideslizante de borracha
SUPERFÍCIE	Lisa	Lisa	Lisa	Antideslizante	Antideslizante de borracha
DESEMPENHO	Excelente	Excelente	Excelente	Excelente	Excelente
PERSONALIZAÇÃO	Sim Δ Resistência ao calor: 90°C	Sim Δ Resistência ao calor: 90°C	Sim Δ Resistência ao calor: 90°C	Sim Δ Resistência ao calor: 80°C	Não
ANOS DE GARANTIA**	5	3	3	2	3
SUPTES PARA EMPILHAMENTO*	Sim	Sim	Sim	Sim	Sim
ADEQUADO PARA MÁQUINA DE LAVAR LOUÇA	Sim – segurança extensiva	Sim – segurança normal	Sim – segurança normal	Sim – segurança normal	Sim – segurança normal
RESISTÊNCIA A PRODUTOS QUÍMICOS	Excelente	Boa	Boa	Boa	Boa
TESTE DE SECAGEM	Excelente	Excelente	Excelente	Excelente	Excelente
RESISTÊNCIA A CHOQUES TÉRMICOS	Excelente	Boa	Boa	Boa	Boa
RESISTÊNCIA A QUEBRAS	Excelente	Boa	Boa	Boa	Boa
RESISTÊNCIA A RISCOS	Excelente	Boa	Boa	Boa	Boa
RESISTÊNCIA A MANCHAS	Excelente	Boa	Boa	Boa	Boa
RESISTÊNCIA AO CALOR	-40° a +140°C ‡	-40° a +130°C ‡	-40° a +90°C ‡	-40° a +80°C ‡	-40° a +130°C ‡
NÚMERO DE TANHOS	22	14	1	4	7
NÚMERO DE FORMATOS	9	6	1	3	3
NÚMERO DE CORES	12	8	14	4	2

\*Os suportes para empilhamento permitem a livre circulação do ar e o perfeito empilhamento. \*\*Garantia proporcional contra defeitos de fabricação.

‡Não se recomendam para carrinhos aquecidos. ΔEntre em contacto com seu representante de Cambro para obter os preços.

Se estiver a utilizar o Equipamento de Desinfecção Termoquímico, queira entrar em contacto connosco. Ajudá-lo-emos a encontrar a bandeja correcta para a sua aplicação.

### BANDEJAS DE POLIÉSTER

- Bandejas Versa Ecologic Series
- Bandejas Versa Plus
- Bandejas Versa com Superfície Antibacteriana
- Bandejas Versa
- Bandejas Versa com Decoração (1)
- Bandejas Versa Superfície antideslizante
- Bandejas Century Fun

As bandejas de poliéster de alta performance são feitas de material reforçado resistente com fibras longas e fibra de vidro adicional para proporcionar uma resistência, a choques, extremamente alta. A resina de poliéster isoftálica colorida

proporciona uma alta resistência a produtos químicos e aos raios UV.  
(1) Bandejas Personalizadas Versa e as Bandejas Versa com Décor tem uma Camada de Resina de Melanina no topo para aumentar a proteção contra manchas, abrasão e arranhões.

### BANDEJAS LEVES VERSA

- Bandejas VL/GL Century Fun
- Bandejas VL/GL
- Bandejas VL/GL com superfície antideslizante
- Bandejas VL/GL com superfície antideslizante de borracha

As bandejas de poliéster de performance standard são feitas de fibra de vidro e resina de poliéster standard.



Cantinas / cafeterias / auto-serviço



Catering / Serviço de banquetes



Escolas



Hospitais



Serviço de quarto em hotéis



Instalações militares



Restaurantes / Cafés / Cervejarias / Pubs / Bars / Clubs

# GUIA DE PRODUTOS

## LINHA DE BANDEJAS EM FIBRA DE VIDRO

## BANDEJAS CAMWEAR®



### UTILIZAÇÃO RECOMENDADA



### DESCRIÇÃO DA BANDEJA

**Bandejas Camtray®**  
Páginas 218-222

**Camtrays Versa antideslizantes**  
Página 223

**Bandejas para dieta**  
Página 224

**Bandejas Camlite®**  
Página 224

**Bandejas de Camwear**  
Página 225

**Bandejas Camwear com Superfície Não-Deslizantes**  
Página 225

<b>MATERIAL</b>	Camadas de fibra de vidro + resina de poliéster	Camadas de fibra de vidro + resina de poliéster + superfície antideslizante	Camadas de fibra de vidro + resina de poliéster	Camadas de fibra de vidro + resina de poliéster	Camwear	Camwear + superfície antideslizante
<b>SUPERFÍCIE</b>	Lisa	Antideslizante de borracha	Lisa	Lisa	Texturada	Antideslizante
<b>DESEMPENHO</b>	Excelente	Excelente	Excelente	Excelente	Excelente	Excelente
<b>PERSONALIZAÇÃO</b>	Sim Δ Resistência ao calor: 100°C	Sim Δ Resistência ao calor: 80°C	Não	Não	Não	Não
<b>ANOS DE GARANTIA**</b>	5	2	1	3	3	3
<b>SUPORTES PARA EMPILHAMENTO*</b>	Sim	Sim	Sim	Sim	Sim	Sim
<b>ADEQUADO PARA MÁQUINA DE LAVAR LOUÇA</b>	Sim – segurança extensiva	Sim – segurança extensiva	Sim – segurança extensiva	Sim – segurança extensiva	Sim – segurança extensiva	Sim – segurança extensiva
<b>RESISTÊNCIA A PRODUTOS QUÍMICOS</b>	Boa	Boa	Boa	Boa	Boa	Boa
<b>TESTE DE SECAGEM</b>	Excelente	Excelente	Excelente	Excelente	Excelente	Excelente
<b>RESISTÊNCIA A CHOQUES TÉRMICOS</b>	Excelente	Excelente	Excelente	Excelente	Excelente	Excelente
<b>RESISTÊNCIA A QUEBRAS</b>	Excelente	Excelente	Boa	Boa	Excelente	Excelente
<b>RESISTÊNCIA A RISCOS</b>	Excelente	Boa	Boa	Boa	Muy buena	Boa
<b>RESISTÊNCIA A MANCHAS</b>	Excelente	Boa	Excelente	Excelente	Muy buena	Boa
<b>RESISTÊNCIA AO CALOR</b>	-10° a +100°C ‡	-40° a +80°C ‡	-10° a +100°C ‡	-10° a +100°C ‡	-40° a +99°C ‡	-40° a +82°C ‡
<b>NÚMERO DE TAMANHOS</b>	40	2	6	6	2	2
<b>NÚMERO DE FORMATOS</b>	7	2	1	2	2	1
<b>NÚMERO DE CORES</b>	52	3	52	9	2	2

\*Os suportes para empilhamento permitem a livre circulação do ar e o perfeito empilhamento. \*\*Garantia proporcional contra defeitos de fabricação. ΔEntre em contacto com seu representante de Cambro para obter os preços. ‡Não se recomendam para carrinhos aquecidos.

### BANDEJAS EM FIBRA DE VIDRO

- Camtray
- Camtray Versa Antideslizantes
- Bandejas para dieta
- Bandejas Camlite

Feitas dum interior de fibra de vidro resistente para proporcionar uma fundação interna e uma superfície lisa, em conjunto com a resina de poliéster para resistir a impactos e manchas.

### BANDEJAS CAMWEAR

- Bandejas Camwear
- Feitas Camwear praticamente inquebrável e altamente durável.

- Bandejas Camwear com Superfície Não-Deslizantes

Feitas Camwear praticamente inquebrável e altamente durável.

A superfície limpa e não transparente é resistente à arranhões.



Cantinas /  
cafeterias /  
auto-serviço



Escolas



Áreas de refeições /  
Restaurantes  
de serviço rápido



Hospitais



Serviço de  
quarto em  
hotéis



Instalações  
militares



Restaurantes / Cafés /  
Cervejarias /  
Pubs / Bars / Clubs

# GUIA DE PRODUTOS

## BADEJAS EM FIBRA DE VIDRO

## BADEJAS EM POLIPROPILENO

## FIBRA EM VIDRO

## BADEJAS EM POLIÉSTER



### UTILIZAÇÃO RECOMENDADA



DESCRIÇÃO DA BANDEJA	Bandejas Camtreade® Série Designer Página 226	Bandejas Treadlite™ Página 227	Bandejas Polytread® Página 227	Bandejas EpicTread™ Página 228	Bandejas de madeira com superfície antideslizante Páginas 228
<b>MATERIAL</b>	Camadas de fibra de vidro + resina de poliéster + superfície antideslizante de borracha	Camadas de fibra de vidro + resina de poliéster + superfície antideslizante de borracha	Polipropileno + superfície de borracha antideslizante	Camadas de fibra de vidro + Superfície antideslizante e impermeável	Faia folheada / mogno + superfície antideslizante
<b>SUPERFÍCIE</b>	Antideslizante de borracha	Antideslizante de borracha	Antideslizante de borracha	Antideslizante	Antideslizante
<b>DESEMPENHO</b>	Excelente	Boa	Boa	Boa	Boa
<b>PERSONALIZAÇÃO</b>	Sim Δ	Não	Não	Sim Δ Resistência ao calor: 90°C	Sim
<b>ANOS DE GARANTIA**</b>	5	1	1	2	3
<b>SUPORTES PARA EMPILHAMENTO*</b>	Sim	Sim	Sim	Sim	Não
<b>ADEQUADO PARA MÁQUINA DE LAVAR LOUÇA</b>	Sim – segurança extensiva	Sim – segurança extensiva	Sim – segurança mínima	Sim – segurança mínima	Sim – segurança mínima
<b>RESISTÊNCIA A PRODUTOS QUÍMICOS</b>	Boa	Boa	Boa	Boa	Boa
<b>TESTE DE SECAGEM</b>	Excelente	Boa	Boa	Boa	Boa
<b>RESISTÊNCIA A CHOQUES TÉRMICOS</b>	Excelente	Boa	Boa	Boa	Boa
<b>RESISTÊNCIA A QUEBRAS</b>	Boa	Boa	Boa	Boa	Boa
<b>RESISTÊNCIA A RISCOS</b>	Excelente	Boa	Boa	Boa	Boa
<b>RESISTÊNCIA A MANCHAS</b>	Boa	Boa	Boa	Boa	Boa
<b>RESISTÊNCIA AO CALOR</b>	-10° a +100°C ‡	-10° a +80°C ‡	-10° a +80°C ‡	-10° to +90°C ‡	-10° a +100°C ‡
<b>NÚMERO DE TAMANHOS</b>	16	2	6	2	7
<b>NÚMERO DE FORMATOS</b>	5	1	2	1	3
<b>NÚMERO DE CORES</b>	2	2	2	6	1

\*Os suportes para empilhamento permitem a livre circulação do ar e o perfeito empilhamento.

\*\*Garantia proporcional contra defeitos de fabricação.

ΔEntre em contacto com seu representante de Cambro para obter os preços.

‡Não se recomendam para carrinhos aquecidos.

### BADEJAS EM FIBRA DE VIDRO

- Bandejas Camtread
- Bandejas Treadlite
- Bandejas EpicTread

Interior de fibra de vidro resistente para proporcionar uma fundação

interna e uma superfície lisa, em conjunto com a resina de poliéster para resistir a impactos e manchas.

### BADEJAS EM POLIPROPILENO

- Bandejas Polytread

Os bandejas Polytread contam com superfície de borracha antideslizante, que não sofre delaminação.



Catering /  
Serviço de  
banquetes



Serviço de  
quarto em  
hotéis



Restaurantes / Cafés /  
Cervejarias /  
Pubs / Bars / Clubs

# GUIA DE PRODUTOS

## BANDEJAS EM POLIÉSTER

## BANDEJAS EM FIBRA DE VIDRO



### UTILIZAÇÃO RECOMENDADA



DESCRIÇÃO DA BANDEJA	Bandejas de madeira com superfície lisa Página 229	Bandejas laminadas Corfu com superfície antideslizante de borracha Página 230	Bandejas laminadas Mikonos com superfície antideslizante Página 231	Bandejas laminadas Capri com superfície lisa Páginas 232-233	Bandejas laminadas Madeira com superfície de madeira texturada Página 234
MATERIAL	Faia folheada	Laminado + superfície de borracha antideslizante	Laminado	Laminado + superfície antideslizante	Laminado
SUPERFÍCIE	Lisa	Antideslizante de borracha	Antideslizante	Lisa	Texturada
DESEMPENHO	Boa	Excelente	Boa	Boa	Boa
PERSONALIZAÇÃO	Não	Sim†	Sim	Sim	Não
ANOS DE GARANTIA**	3	3	3	3	3
SUPORTES PARA EMPILHAMENTO*	Não	Não	Não	Não	Não
ADEQUADO PARA MÁQUINA DE LAVAR LOUÇA	Sim – segurança normal	Sim – segurança normal	Sim – segurança mínima	Sim – segurança normal	Sim – segurança normal
RESISTÊNCIA A PRODUTOS QUÍMICOS	Excelente	Excelente	Boa	Excelente	Excelente
TESTE DE SECAGEM	Boa	Boa	Boa	Boa	Boa
RESISTÊNCIA A PRODUTOS QUÍMICOS	Boa	Boa	Boa	Boa	Boa
RESISTÊNCIA A QUEBRAS	Boa	Boa	Boa	Boa	Boa
RESISTÊNCIA A RISCOS	Boa	Boa	Boa	Boa	Boa
RESISTÊNCIA A MANCHAS	Boa	Boa	Boa***	Excelente	Excelente
RESISTÊNCIA AO CALOR	-10° a +100°C ‡	-10° a +100°C ‡	-10° a +100°C ‡	-10° a +100°C ‡	-10° a +100°C ‡
NÚMERO DE TAMANHOS	14	8	15	22	10
NÚMERO DE FORMATOS	4	2	3	5	4
NÚMERO DE CORES	1	2	6	14	9

\*Os suportes para empilhamento permitem a livre circulação do ar e o perfeito empilhamento.

\*\*Garantia proporcional contra defeitos de fabricação.

\*\*\*A Bétula (E75) tem resistência limitada a manchas.

‡Não se recomendam para carrinhos aquecidos.

†Só se pode personalizar a parte de baixo das bandejas Corfu.

## BANDEJAS DE MADEIRA

- Superfície lisa
- Superfície antideslizante transparente

Feitas em diversas camadas de faia / mogno folheada genuína combinadas com resina sintética moldada sob

alta pressão e temperatura.

A superfície é vedada com uma camada dupla de melamina a alta pressão para permitir uma lavagem regular.



Cantinas /  
cafeterias /  
auto-serviço



Catering /  
Serviço de  
banquetes



Serviço de  
quarto em  
hotéis



Restaurantes / Cafés /  
Cervejarias /  
Pubs / Bars / Clubs

## BANDEJAS LAMINADAS

- Corfu\*
- Capri
- Mykonos
- Madeira



















Feitas em camadas comprimidas de papel saturado em melamina combinadas com resina sintética moldada sob alta pressão e temperatura.

A superfície é vedada com uma camada dupla de melamina a alta pressão para permitir uma lavagem regular.

\*Bandejas laminadas tem uma superfície não deslizante grudada diretamente na bandeja.

**Observação:** devem-se secar todas as bandejas laminadas antes do empilhamento.

# GUIA DE PRODUTOS

	BANDEJAS EM POLIPROPILENO	BANDEJAS COM COMPARTIMENTOS			BANDEJAS PARA EXPOSIÇÃO	
UTILIZAÇÃO RECOMENDADA						
		  	  		  	
DESCRIÇÃO DA BANDEJA	Bandejas para fast food Página 235	Bandejas Camwear® Páginas 236-238	ABS Página 236	Bandejas Resistente Ao Calor Página 239	Bandejas Co-polímero Páginas 240	Bandejas para Apresentação Página 240
MATERIAL	Polipropileno	Camwear	ABS	Bandejas resistente ao calor	Co-polímero	Camadas de fibra de vidro + resina de poliéster
SUPERFÍCIE	Texturada	Texturada	Texturada	Texturada	Texturada	Lisa
DESEMPENHO	Boa	Excelente	Excelente	Excelente	Excelente	Excelente
PERSONALIZAÇÃO	Sim Δ Resistência ao calor: 90°C	Não	Não	Não	Não	Não
ANOS DE GARANTIA**	3	3	2	2	2	3
SUPOSTES PARA EMPILHAMENTO*	Sim	Sim	Sim	Sim	Sim	Sim
ADEQUADO PARA MÁQUINA DE LAVAR LOUÇA	Sim – segurança mínima	Sim – segurança extensiva	Sim – segurança extensiva	Sim – segurança extensiva	Sim – segurança mínima	Sim – segurança extensiva
RESISTÊNCIA A PRODUTOS QUÍMICOS	Excelente	Boa	Excelente	Muito boa	Excelente	Boa
TESTE DE SECAGEM	Boa	Excelente	Excelente	Muito boa	Excelente	Excelente
RESISTÊNCIA A PRODUTOS QUÍMICOS	Boa	Excelente	Boa	Muito boa	Boa	Excelente
RESISTÊNCIA A QUEBRAS	Boa	Excelente	Boa	Muito boa	Excelente	Boa
RESISTÊNCIA A RISCOS	Boa	Muito boa	Muito boa	Muito boa	Muito boa	Boa
RESISTÊNCIA A MANCHAS	Boa	Muito boa	Muito boa	Muito boa	Muito boa	Excelente
RESISTÊNCIA AO CALOR	-10° a +80°C ‡	-40° a +99°C ‡	-10° a +82°C ‡	-40° a +149°C	-10° a +80°C ‡	-10° a +100°C ‡
NÚMERO DE TAMANHOS	4	8	1	1	8	19
NÚMERO DE FORMATOS	2	7	1	1	8	2
NÚMERO DE CORES	14	10***	6	1	7	5

\*Os suportes para empilhamento permitem a livre circulação do ar e o perfeito empilhamento.

\*\*Garantia proporcional contra defeitos de fabricação.

\*\*\*Não disponível com todos os estilos de bandeja.

ΔEntre em contacto com seu representante de Cambro para obter os preços.

‡Não se recomendam para carrinhos aquecidos

## BANDEJAS EM POLIPROPILENO

### – Bandejas para fast food

As bandejas para fast food contam com uma superfície texturada para dissimular riscos e proporcionar mais aderência, para evitar deslizamentos.

## BANDEJAS COM COMPARTIMENTOS

### – Bandejas Camwear

Feitas de Camwear praticamente inquebrável e altamente durável.

### – Bandeja ABS

Feitas de ABS resistente a fortes impactos, calor e produtos químicos.

### – Bandejas De Co-Polímero

Feitas de co-polímero maleável e económico, resistente a quebras.

### – Bandejas Resistentes Ao Calor

Feitas de material resistente ao calor.

## BANDEJAS PARA EXPOSIÇÃO

### – Bandejas para Apresentação

Fabricadas em fibra de vidro com alta resistência ao impacto e resistente a odores.



Expositores / Buffets



Escolas



Áreas de refeições / Restaurantes de serviço rápido



Entrega de refeições em domicílio



Instalações militares



Prisões / casas de correção

# PERSONALIZAÇÃO

## Personalização com valor acrescentado

Faça a promoção da sua empresa, tanto para clientes como para empregados, ao colocar o seu logotipo, marca, slogan ou design nas nossas bandejas.

### Como fazer o pedido

1) Seleccione um tamanho, cor, estampa ou design da bandeja.

2) Forneça o fotolito pronto (camera ready artwork) e completo, e indique a sua posição na bandeja.

3) De acordo com o tipo da bandeja, a Cambro pode produzir a arte em 1, 2, 3 e 4 cores.

Será necessário que nos envie os seguintes itens:

a. Um ficheiro electrónico contendo a arte num CD-ROM para Mac ou PC.

Aceitamos os seguintes formatos de ficheiro:

• Ficheiros Adobe Illustrator, Adobe Photoshop nos formatos JPEG, TIFF ou EPS.

• As dimensões do ficheiro devem ser equivalentes a 100% do tamanho da reprodução, numa resolução de 300dpi.

b. A ilustração impressa: a arte deve ser de alta qualidade e deve ser possível fazer a sua digitalização (scanning).

Queira especificar o número do PANTONE referente a cada cor ou indique se se trata de um processo de quatro cores.

4) Cobrar-se-á uma taxa de \*\*\* por hora pelo trabalho do artista em cada pedido apresentado sem o fotolito pronto (camera ready artwork) e completo. A Cambro entrará em contacto consigo, no caso da cobrança de tal taxa, para lhe fornecer o custo estimado.

5) Processo de amostra:

a. Para cada novo projecto, será apresentada uma amostra

para aprovação do cliente.

b. A primeira amostra, com um pedido de compra concreto, é grátis. (Acrescido do custo do envio).

c. Amostras não acompanhadas de um pedido de compra concreto ou solicitações de mais que uma amostra incorrerão na cobrança de uma taxa fixa de:

– Bandejas de poliéster, fibra de vidro e laminadas:

\*\*\* líquidos por amostra. (Acresce-se o custo do envio)

– Bandejas de polipropileno para fast food: \*\*\* líquidos por amostra. (Acresce-se o custo do envio).

d. Mediante o recebimento e o envio dum pedido de compra concreto, aplicar-se-á um crédito à sua conta referente ao custo duma amostra.

6) As taxas de personalização aplicam-se tanto aos pedidos novos como à reactivação de pedidos anteriores.

## BANDEJAS DE POLIÉSTER

### Bandejas Versa VT/GP

#### Bandejas leves Versa VL/GL

• Apenas os modelos de bandeja relacionados abaixo podem ser personalizados:

#### Bandejas Versa:

VT1216, VT1418, VT2632, VT3253, VT3343, VT3343C, VT3646C, VT3753, VT3853, GP0540, GP1070, GP1080, GP3074, GP3980, GP4002, GP4210, GP4004, GP4701, GP4709, GP4853

#### Bandejas leves Versa:

VL1014, VL1216, VL1418, VL2632, VL3253, VL3343, VL3343C, VL3646C, VL3753, GL0540, GL1070, GL1080, GL3074, GL3980, GL4002, GL4210, GL4701, GL4709

• **Quantidade mínima:** 120 bandejas por tamanho.

• **Tempo para a produção da amostra:** 10 dias úteis + tempo para entrega e transporte a partir da data do recebimento do fotolito pronto (camera ready artwork).

• **Tempo para a produção do pedido:** Até 4-6 semanas + tempo para entrega e transporte a partir da data da aprovação da arte e da confirmação do pedido.

• Solicitações de amostras adicionais sem um pedido de compra concreto incorrerão num encargo de \*\*\* líquidos por amostra. (Acrescido do custo do envio).

#### Processo de impressão aplicável:

O processo de impressão a quatro cores permite que se imprima arte monocromática ou policromática, além de reproduções de fotografias.

#### Cores de bandeja recomendadas para as Bandejas Versa VT/GP

personalizadas: Moca Riscado (A21), Sahara (A22), Branco Pérola (A33), Cinza Claro (A27), Terrazzo (A86).

No caso das cores abaixo indicadas, queira chamar o Serviço de Atendimento ao Cliente da Cambro para que se faça uma análise da arte: Amarelo Mágico (A25), Menta Mágico (A26).

#### Cores de bandeja recomendadas para as Bandejas leves Versa VL/GL

personalizadas: Fumo Riscado (A20), Moca Riscado (A21), Sahara (A22), Cinza Claro (A27), Branco Pérola, (A33) e Terrazzo (A86).

#### Área para a impressão:

A arte pode cobrir a superfície plana da bandeja até 1 cm do bordo interno da bandeja.

#### Taxa de personalização por bandeja:

QUANTIDADE	TAXA LÍQUIDA ADICIONAL
120-300	***
312-996	***
acima de 1,008	***

\*\*\*Entre em contacto com seu representante de Cambro para obter os preços.



## BANDEJAS DE FIBRA DE VIDRO

### Bandejas Camtray®

• Todos os tamanhos da Camtray podem ser personalizados. (Com a excepção das bandejas com compartimentos mostradas no catálogo principal da Cambro.)

#### • Quantidade mínima:

Processo de serigrafia: 144 bandejas por tamanho.

Processo de impressão a quatro cores: 72 bandejas por tamanho.

• **Tempo para a produção da amostra:** : 10 dias úteis + tempo para entrega e transporte a partir da data do recebimento do fotolito pronto (camera ready artwork).

• **Tempo para a produção do pedido:** Até 4-6 semanas + tempo para entrega e transporte a partir da data da aprovação da arte e da confirmação do pedido.

• Solicitações de amostras adicionais sem um pedido de compra concreto incorrerão num encargo de \*\*\* líquidos por amostra. (Acrescido do custo do envio).

**Processo de impressão aplicável:** o processo de serigrafia e o processo de impressão a quatro cores.

a. **O processo de serigrafia** permite que se imprima a arte a uma cor ou a várias cores dispostas uma ao lado da outra. Tal processo não permite a impressão de dégradé nem a reprodução de fotografias, e a sua melhor utilização dá-se com arte de cores claras em bandejas de cores escuras.

**Área para a impressão:** A arte pode cobrir toda a superfície da bandeja de um bordo ao outro.

b. **O processo de impressão em quatro cores** permite que se imprima arte monocromática ou policromática, além de reproduções de fotografias. Pode ser utilizado apenas em bandejas de cores claras. Cores mais escuras nas bandejas farão com que as cores da arte resultem mais escuras.

#### Cores de bandejas recomendadas para o processo de impressão a quatro cores:

Pergaminho Antigo (101), Pêssego Claro (106), Pêssego Escuro (117), Branco (148), Azul Anil (177), Amarelo Limão (429), Chiffon Limão (536), Amarelo Camafeu (537), Branco Caiado (538).

**Área para a impressão:** a arte pode cobrir a superfície plana da bandeja até 1 cm do bordo interno da bandeja.

#### Taxa de personalização por bandeja:

QUANTIDADE	TAXA LÍQUIDA ADICIONAL
144*-299**	***
acima de 300	Grátis

\*Quantidade mínima para o processo de impressão a quatro cores.

\*\*Quantidade mínima para o processo de serigrafia.

\*\*\*Entre em contacto com seu representante de Cambro para obter os preços.



1418

# PERSONALIZAÇÃO

## BANDEJAS LAMINADAS

### Corfu, Capri, Mykonos, Madeira

• Todos os tamanhos de bandejas laminadas podem ser personalizados ou produzidos em qualquer cor especial.

A combinação de cores especiais é tratada como uma personalização.

• As partes superior e inferior das bandejas podem ser personalizadas, com a excepção das bandejas Corfu, que podem ser personalizadas apenas na parte inferior. O custo da personalização é calculado por cada lado da bandeja.

• **Quantidade mínima:** 120 bandejas por tamanho.



• **Tempo para a produção da amostra:**

10 dias úteis + tempo para entrega e transporte a partir da data do recebimento do fotolito pronto (camera ready artwork).

• **Tempo para a produção do pedido:**

Até 4-6 semanas + tempo para entrega e transporte a partir da data da aprovação da arte e da confirmação do pedido.

• Solicitações de amostras adicionais sem um pedido de compra concreto incorrerão num encargo de \*\*\* líquidos por amostra. (Acrescido do custo do envio).

**Processo de impressão aplicável:**

Processo de impressão a quatro cores e combinação de cores especiais

**a. O processo de impressão a quatro cores.** permite que se imprima arte monocromática ou policromática, além de reproduções de fotografias.

**b. Combinação de cores especiais:**

a combinação de cores especiais é tratada como uma personalização. Para produzir bandejas de qualquer cor, forneça à Cambro o número do PANTONE.

**Área para a impressão:** a arte pode cobrir toda a superfície da bandeja de um bordo ao outro. As dimensões da arte devem ser 4 cm maiores do que os tamanhos das bandejas em cada lado devido ao rebarbamento (exemplo: tamanho da bandeja: 36 x 46 cm – tamanho da arte: 40 x 50 cm)

**Taxa de personalização por bandeja:**

QUANTIDADE	TAXA LÍQUIDA ADICIONAL
------------	------------------------

acima de 120

\*\*\*

\*\*\*Entre em contacto com seu representante de Cambro para obter os preços.

## BANDEJAS DE POLIPROPILENO

### Bandejas para fast food

• Todos os tamanhos de bandejas para fast food podem ser personalizados, excepto o 1217FFH.

• **Quantidade mínima:** 288 bandejas por tamanho.

• **Tempo para a produção da amostra:** 10 dias úteis + tempo para entrega e transporte a partir da data do recebimento do fotolito pronto (camera ready artwork).



• **Tempo para a produção do pedido:**

Até 4-6 semanas + tempo para entrega e transporte a partir da data da aprovação da arte e da confirmação do pedido.

• Solicitações de amostras adicionais sem um pedido de

compra concreto incorrerão num encargo de \*\*\* líquidos por amostra. (Acrescido do custo do envio).

**Processo de impressão aplicável:**

Processo de estampagem a quente de 1 cor. Devido ao processo de aplicação em superfície texturada da bandeja, pode-se seleccionar a cor branca, embora isso não seja recomendado.

**Área para a impressão:** a arte não pode ultrapassar um tamanho máximo de 15 x 15 cm.

**Custo da personalização:**

**Taxa para a fabricação da matriz (cobrado uma única vez):** \*\*\* líquidos por amostra

**Taxa adicional líquida por bandeja:**

QUANTIDADE	TAXA LÍQUIDA ADICIONAL
------------	------------------------

288-767

\*\*\*

768-1,199

\*\*\*

1,200-5,999

\*\*\*

6,000-11,999

\*\*\*

acima de 12,000

\*\*\*

\*\*\*Entre em contacto com seu representante de Cambro para obter os preços.

## BANDEJAS CAMTREAD

### Personalização do verso da bandeja e estampagem na superfície de borracha

• **Camtread dos EUA:**

Personalização do Fundo da Bandeira somente no 1600CT. Superfície de borracha carimbada em todos os tamanhos da Camtread.

• **Camtread da Europa:**

Tamanhos disponíveis: 1100CT, 1400CT, 1600CT e 1800CT

• **Tempo para a produção da amostra:**

10 dias úteis + tempo para a entrega e trânsito a partir da data da recepção do fotolito pronto (camera ready artwork).

• **Tempo para a produção do pedido:**

até 4 a 6 semanas + tempo para a entrega e trânsito a partir da data da aprovação da arte e da confirmação do pedido.

• Solicitações de amostras adicionais sem um pedido de compra concreto incorrem num encargo de \*\*\* líquido por amostra. (Acresce-se o custo do envio.)

**Processo de impressão aplicável à personalização do verso da bandeja:**

**O processo de impressão a quatro cores** permite que se imprima a arte monocromática ou policromática, além de reproduções de fotografias.

Camtread dos EUA: Recomendam-se bandejas brancas para a personalização do verso.

**Área para a impressão:** a arte pode cobrir a superfície plana da bandeja até 2,54 cm do bordo externo da bandeja.

**Taxa de personalização por bandeja:**

QUANTIDADE	TAXA LÍQUIDA ADICIONAL
------------	------------------------

Camtread dos EUA

72-144

\*\*\*

145-288

\*\*\*

289-432

\*\*\*

acima de 433

Grátis

Camtread da Europa

acima de 120

\*\*\*

**Estampagem da superfície de borracha**

• **Formato do ficheiro electrónico:** Formatos Adobe Illustrator EPS.

**Área para a impressão do processo de estampagem:**

a arte pode cobrir a superfície da bandeja até 2,54 cm do bordo interno

**Taxa de personalização por estampagem por bandeja:**

QUANTIDADE	TAXA LÍQUIDA ADICIONAL
------------	------------------------

Camtread dos EUA

acima de 72

\*\*\*

Camtread da Europa

acima de 156

\*\*\*

\*\*\*Entre em contacto com seu representante de Cambro para obter os preços.

# BANDEJAS VERSA DE POLIÉSTER – ECOLOGIC SERIES

## ESPECIFICAÇÕES

Material	Material natural + poliéster
Características da superfície	Lisa
Performance	Excelente
Suportes para empilhamento	Sim
Podem ser lavadas em lava-louças	Sim – Extensivo
Resistência a produtos químicos	Excelente
Teste de secagem	Excelente
Resistência a choques	Excelente
Resistência a quebras	Excelente
Resistência a riscos	Excelente
Resistência a manchas	Excelente
Resistência ao calor	-40° a +140°C‡



PROPOR-CIONAL

‡Não se recomendam para carrinhos aquecidos.

## UTILIZAÇÃO RECOMENDADA

Manuseio constante /  
Uso frequente

- Hospitais
- Escolas
- Universidades
- Cantinas / cafeterias / auto-serviço
- Instalações militares

Disponível somente da Cambro  
European Logistics (CEL), Alemanha e  
Cambro Özyay da Turquia.

**Quantidade mínima de encomenda:**  
para os restantes, o mínimo é 240  
unidades. Não se fazem vendas a não  
ser em caixas.



Formato de perfil alto

Formato de perfil baixo



Formato de design de perfil baixo

Formato com bordos chatos

Feito com resina proveniente de materiais naturais.



GPE4002

Em média, 20% mais leve do que o Tabuleiro Versa standard. Manuseamento fácil e conveniente.



Tabuleiro de poliéster de elevado desempenho com cantos e bordas reforçados, aumentando a proteção contra o choque.

Pinos de empilhagem mantêm as bandejas seguramente no lugar e asseguram fluxo de ar apropriado.

CÓDIGO	TAMANHO
<b>Bandejas Versa – Formato de perfil alto</b>	
VTE1418	35,5 x 45,7 cm
VTE3343	33 x 43
<b>Bandejas Versa – Formato de perfil baixo</b>	
VTE3253	32,5 x 53
VTE3753	37 x 53
<b>Bandeja Versa Century™ – Formato de design de perfil baixo</b>	
VTE3646C	35,5 x 45,7
<b>Bandejas Versa – Formato com bordos chatos</b>	
GPE0540	34,4 x 46
GPE3980	37 x 53
GPE4002*	32,5 x 53
GPE4004**	32,5 x 53

**Quantidade por Caixa:** 12

\*Projectadas com bordos reforçados para permitir o desempilhamento automático em lava-louças com esteiras de transporte.

\*\*Superfície do topo texturizada para reduzir o deslizamento dos pratos.

Não disponível em (A72).

\*\*\*A cor carvão A72 apresentará riscos se não for manuseada correctamente.




Personalização: Entre em contacto com seu representante de Cambro para obter os preços.

## Cores das bandejas:



A21  
Moca Riscado



A27  
Cinza Claro



A72  
Carvão\*\*\*



A86  
Terrazzo



# BANDEJAS VERSA DE POLIÉSTER PLUS

## ESPECIFICAÇÕES

Material	Poliéster reforçado com fibra de vidro de alta performance SMC
Características da superfície	Lisa
Performance	Excelente
Suportes para empilhamento	Sim
Podem ser lavadas em lava-louças	Sim – Extensivo
Resistência a produtos químicos	Excelente
Teste de secagem	Excelente
Resistência a choques	Excelente
Resistência a quebras	Excelente
Resistência a riscos	Excelente
Resistência a manchas	Excelente
Resistência ao calor	-40° a +140°C‡



‡Não se recomendam para carrinhos aquecidos.

Disponível somente da Cambro European Logistics (CEL), Alemanha e Cambro Özay da Turquia.

## UTILIZAÇÃO RECOMENDADA

Manuseio constante /  
Uso frequente

- Hospitais
- Escolas
- Universidades
- Cantinas / cafeterias / auto-serviço
- Instalações militares

## STOCK PRODUCTS & COLORS AVAILABLE IN OUR EUROPEAN WAREHOUSES

VT3646C, GP1070, GP4002, GP4004, VT1418: (S60)

Quantidade mínima de encomenda: para produtos na C.E.L. é à caixa (12 unidades); para os restantes, o mínimo é 240 unidades. Não se fazem vendas a não ser em caixas.



Formato de perfil alto

Formato de perfil baixo



Formato de design de perfil baixo

Formato com bordos chatos



GP4002

## Facilidade de Manutenção

Lavagem em lava-louças – lavar com toda a frequência necessária.

Pinos de empilhagem mantêm as bandejas seguramente no lugar e asseguram fluxo de ar apropriado.

## Duradouro

Elevada resistência aos riscos.

A combinação dos materiais utilizados reduz a visibilidade de riscos.

Os cantos e bordas reforçados protegem e fortalecem o tabuleiro.



Vermelho Tijolo

Preto

Marrom

## CÓDIGO

## TAMANHO

### Bandejas Versa – Formato de perfil alto

VT1418	35,5 x 45,7 cm
VT3343	33 x 43

### Bandejas Versa – Formato de perfil baixo

VT2632	32,5 x 26,5
VT3253	32,5 x 53
VT3753	37 x 53

### Bandeja Versa Century™ – Formato de design de perfil baixo

VT3646C	35,5 x 45,7
---------	-------------

### Bandejas Versa – Formato com bordos chatos

GP1070	32,5 x 26,5
GP3980	37 x 53
GP4002	32,5 x 53
GP4004	32,5 x 53

Quantidade por Caixa: 12

# BANDEJAS VERSA CAMGUARD® COM ANTIMICROBIANO

## ESPECIFICAÇÕES

Material	Poliéster reforçado com fibra de vidro de alta performance SMC
Características da superfície	Lisa
Performance	Excelente
Suportes para empilhamento	Sim
Podem ser lavadas em lava-louças	Sim – Extensivo
Resistência a produtos químicos	Excelente
Teste de secagem	Excelente
Resistência a choques	Excelente
Resistência a quebras	Excelente
Resistência a riscos	Excelente
Resistência a manchas	Excelente
Resistência ao calor	-40° a +140°C±



PROPOR-CIONAL

‡ Não se recomendam para carrinhos aquecidos.

## UTILIZAÇÃO RECOMENDADA

### Manuseio constante / Uso frequente

- Hospitais
- Escolas
- Universidades
- Cantinas / cafeterias / auto-serviço
- Instalações militares

Disponível somente da Cambro European Logistics (CEL), Alemanha e Cambro Özay da Turquia.

**Quantidade mínima de encomenda:** para os restantes, o mínimo é 240 unidades. Não se fazem vendas a não ser em caixas.



Formato de perfil alto

Formato de design de perfil baixo




Formato com bordos chatos

## camguard


ANTIMICROBIAL TRAYS

Os tabuleiros têm propriedades antimicrobianas incorporadas para proteger contra o crescimento de bolor e contra cheiros bacterianos. Esta protecção não é removida pela lavagem nem se desgasta.

### Teste de 24 Horas da Superfície Não Protegida versus a Superfície Protegida Camguard.



Desprotegido



Protegido com Camguard



O inovador design com perfil alto e cantos de perfil baixo aumenta a utilização da superfície da bandeja e melhora o conforto do cliente durante a refeição.



Os cantos em poliéster reforçado proporcionam uma melhor protecção dos cantos e bordos contra choques.



Pinos de empilhagem mantêm as bandejas seguramente no lugar e asseguram fluxo de ar apropriado.




CÓDIGO	TAMANHO
<b>Bandejas Versa – Formato de perfil alto</b>	
VT1418AB	35,5 x 45,7 cm
VT3343AB	33 x 43
<b>Bandeja Versa Century™ – Formato de design de perfil baixo</b>	
VT3646CAB	35,5 x 45,7
VT3343CAB	32,9 x 43
<b>Bandejas Versa – Formato com bordos chatos</b>	
GP1070AB*	32,5 x 26,5
GP1080AB*	37 x 26,5
GP3980AB*	53 x 37
GP4002AB*	53 x 32,5

**Quantidade por caixa:** 12

\* Concebida com cantos reforçados para descarregamento automático em lava-louças com correia transportadora.

**Cor da bandeja:**



A83

Granito

# BANDEJAS VERSA DE POLIÉSTER DECORADAS COM SUPERFÍCIE LISA OU ANTIDESLIZANTE

## ESPECIFICAÇÕES

Material	Poliéster reforçado com fibra de vidro de alta performance SMC + superfície com melamina	Poliéster reforçado com fibra de vidro de alta performance SMC + superfície antideslizante
Características da superfície	Lisa	Antideslizante
Performance	Excelente	Excelente
Suportes para empilhamento	Sim	Sim
Podem ser lavadas em lava-louças	Sim – Extensivo	Sim – Extensivo
Resistência a produtos químicos	Excelente*	Boa
Teste de secagem	Excelente	Excelente
Resistência a choques	Excelente	Excelente
Resistência a quebras	Excelente	Excelente
Resistência a riscos	Excelente	Boa
Resistência a manchas	Excelente	Boa
Resistência ao calor	-40° a +90°C‡	-40° a +80°C‡



Formato com bordos chatos

‡ Não se recomendam para carrinhos aquecidos.

\* Se estiver a utilizar o Equipamento de Desinfecção Termoquímico, queira entrar em contacto connosco. Ajudá-lo-emos a encontrar a bandeja correcta para a sua aplicação.

Personalização: Entre em contacto com seu representante de Cambro para obter os preços.

## UTILIZAÇÃO RECOMENDADA

Manuseio constante /  
Uso frequente

- Hospitais
- Escolas
- Universidades
- Cantinas / cafeterias / auto-serviço
- Instalações militares

Disponível somente da Cambro European Logistics (CEL), Alemanha e Cambro Özay da Turquia.

## CORES E PRODUTOS EM ARMAZÉM C.E.L.

GP4002, GP4002NS: (B93)


**Quantidade mínima de encomenda:** para produtos na C.E.L. é à caixa (12 unidades); para os restantes, o mínimo é 120 unidades. Não se fazem vendas a não ser em caixas.

CÓDIGO	TAMANHO	QUANTIDADE POR CAIXA
<b>Superfície Lisa – Formato com bordos chatos</b>		
GP0540†	46 x 34,4 cm	12
GP3980†	53 x 37	12
GP4002†	53 x 32,5	12
GP4004	53 x 32,5	12
<b>Superfície Antideslizante** – Formato com bordos chatos</b>		
GP3980NS†	53 x 37	12
GP4002NS†	53 x 32,5	12
GP0540NS†	46 x 34,4	12
GP1080NS†	37 x 26,5	12

\*\* Apenas disponível em cores: B22, B93, B99, B100.

† Projectadas com bordos reforçados para permitir o desempenho automático em lava-louças com esteiras de transporte.

## Estampas e cores básicas das bandejas:




B101  
Bandeja aço escovado com cinza claro




B27  
Bandeja cinza claro com cinza claro



B95  
Bandeja cinza fosco com cinza claro



B93  
Bandeja titã com granito




B100  
Bandeja preto fosco com terrazzo



B22  
Bandeja sahara com sahara



B99  
Bandeja cinza fosco com cinza claro



B96  
Bandeja cinza fosco com terrazzo



# BANDEJAS VERSA DE POLIÉSTER COM SUPERFÍCIE LISA

## ESPECIFICAÇÕES

Material	Poliéster reforçado com fibra de vidro de alta performance SMC
Características da superfície	Lisa
Performance	Excelente
Suportes para empilhamento	Sim
Podem ser lavadas em lava-louças	Sim – Extensivo
Resistência a produtos químicos	Excelente
Teste de secagem	Excelente
Resistência a choques	Excelente
Resistência a quebras	Excelente
Resistência a riscos	Excelente
Resistência a manchas	Excelente
Resistência ao calor*	-40° a +140°C‡



PROPOR-CIONAL

‡Não se recomendam para carrinhos aquecidos.  
Personalização, consulte a página 204.  
\*Personalização, resistência ao calor: 90°C.

## UTILIZAÇÃO RECOMENDADA

Manuseio constante /  
Uso frequente

- Hospitais
- Escolas
- Universidades
- Cantinas / cafeterias / auto-serviço
- Instalações militares



Formato de perfil alto

Formato de perfil baixo



Formato de design de perfil baixo

Formato com bordos chatos

## CORES E PRODUTOS EM ARMAZÉM C.E.L.

VT1418 VT2632: (A72), (A83)  
VT3253: (A72), (A83), (A86) VT3343: (A72)  
VT3753: (A83) VT3646C: (A72)

**Quantidade mínima de encomenda:** para produtos na C.E.L. é à caixa (12 unidades); para os restantes, o mínimo é 120 unidades. Não se fazem vendas a não ser em caixas.

Disponível somente da Cambro European Logistics (CEL), Alemanha e Cambro Üzay da Turquia.

CÓDIGO	TAMANHO	QUANTIDADE POR CAIXA
<b>Bandejas Versa – Formato de perfil alto</b>		
VT1216	30,5 x 41,5 cm	12
VT1418	35,5 x 45,7	12
VT1418TR – Trapezoidais	35,5 x 45,7	12
VT1520	38 x 51,5	12
VT3343	33 x 43	12

### Bandejas Versa – Formato de perfil alto



CÓDIGO	TAMANHO	QUANTIDADE POR CAIXA
<b>Bandejas Versa – Formato de perfil baixo</b>		
VT2632	32,5 x 26,5 cm	12
VT3253	32,5 x 53	12
VT3753	37 x 53	12
VT3853	37,5 x 53	12

### Bandejas Versa – Formato de perfil baixo



CÓDIGO	TAMANHO	QUANTIDADE POR CAIXA
<b>Bandeja Versa Century™ – Formato de design de perfil baixo</b>		
VT3646C	35,5 x 45,7 cm	12
VT3343C	33 x 43	12

### Bandeja Versa Century – Formato de design de perfil baixo



VT3646C

Os inovadores design e cantos de perfil baixo aumentam a utilização do espaço da superfície da bandeja e o conforto do cliente no hora de comer.

# BANDEJAS VERSA DE POLIÉSTER COM SUPERFÍCIE LISA

CÓDIGO	TAMANHO	QUANTIDADE POR CAIXA
<b>Bandejas Versa – Formato com bordos chatos</b>		
GP0540*	46 x 34,4 cm	12
GP1070*	32,5 x 26,5	12
GP1080*	37 x 26,5	12
GP3074	45 x 32	12
GP3788	39 x 51	12
GP3980*	53 x 37	12
GP4002*	53 x 32,5	12
GP4004**	53 x 32,5	12
GP4701	42,5 x 32,5	12
GP4709	46 x 32,5	12
GP4856*	34,5 x 23	12

\*Projectadas com bordos reforçados para permitir o desempilhamento automático em lava-louças com esteiras de transporte.

\*\*Superfície do topo texturizada para reduzir o deslizamento dos pratos. Não disponível em (A72).

## CORES E PRODUTOS EM ARMAZÉM C.E.L.

GP0540: (A22), (A27), (A72), (A83), GP1070: (A27), (A33) GP3980: (A27), (A36), (A83), (A86)  
 GP4002: (A21), (A22), (A27), (A33), (A36), (A72), (A83), (A86) GP4210: (A27), (A83), (A86)  
 GP4701: (A27), (A33), (A72), (A83), (A86) GP4709: (A27) GP55653: (A72)

**Quantidade mínima de encomenda:** para produtos na C.E.L. é à caixa (12 unidades); para os restantes, o mínimo é 120 unidades. Não se fazem vendas a não ser em caixas.

CÓDIGO	TAMANHO	QUANTIDADE POR CAIXA
<b>Bandejas Versa – Bandejas para cafés</b>		
GP55653	40 x 27 cm	12
GP55702	26 x 20	12
GP55703	29 x 21	12

Disponível somente da Cambro European Logistics (CEL), Alemanha e Cambro Özay da Turquia.

CÓDIGO	TAMANHO	QUANTIDADE POR CAIXA
<b>Bandejas Versa – Bandejas compactas</b>		
GP4210 – Trapezoidais	48 x 34 cm	12
GP4410 – Trapezoidais	32,5 x 42,5	12
GP4853	42,4 x 32,5	12



Mesa hexagonal  
Linha lateral:  
70 cm GP4210



Mesa quadrada  
80 x 80 cm  
GP4210



Mesa redonda  
Diâm. 135 cm  
GP4853



Mesa quadrada  
95 x 95 cm  
GP4853


As bandejas de poliéster Versa VT/GP não são recomendadas para utilização em carrinhos de entrega de refeições aquecidas. Contacte o Serviço de Atendimento ao Cliente da Cambro ou a Presswerk Köngen GmbH, se tiver alguma pergunta relacionada com a utilização adequada ou com alguma aplicação especial. A Cambro fornecer-lhe-á instruções claras quanto à utilização correcta das nossas bandejas a fim de poder desfrutar da vida máxima dos nossos produtos.

\*Cores bandeja Cinza A19 e carvão A72 apresentará riscos se não for manuseada correctamente.

## Bandejas Versa – Formato com bordos chatos



### Cores das bandejas:



A19  
Bandeja Cinza\*



A21  
Moca Riscado




A22  
Sahara




A25  
Amarelo Mágico



A26  
Menta Mágico



A27  
Cinza Claro



A33  
Branco Pérola



A36  
Azul Riscado



A72  
Carvão



A83  
Granito



A86  
Terrazzo

## Bandejas Versa – Bandejas para cafés



## Bandejas Versa – Bandejas compactas



# BANDEJAS VERSA LEVE DE POLIÉSTER COM SUPERFÍCIE LISA

## ESPECIFICAÇÕES

Material	Poliéster reforçado com fibra de vidro de performance standard SMC
Características da superfície	Lisa
Performance	Excelente
Suportes para empilhamento	Sim
Podem ser lavadas em lava-louças	Sim – Normalmente
Resistência a produtos químicos	Boa
Teste de secagem	Excelente
Resistência a choques	Boa
Resistência a quebras	Boa
Resistência a riscos	Boa
Resistência a manchas	Boa
Resistência ao calor*	-40° a +130°C‡



‡Não se recomendam para carrinhos aquecidos.  
Personalização, consulte a página 204.  
\*Personalização, resistência ao calor: 90°C.

## UTILIZAÇÃO RECOMENDADA

Manuseio moderado / Economia como prioridade

- Escolas
- Universidades
- Cantinas / cafeterias / auto-serviço
- Instalações militares
- Serviço de quarto em hotéis

Disponível somente da Cambro European Logistics (CEL), Alemanha e Cambro Özyay da Turquia.



Formato de perfil alto

Formato de perfil baixo



Formato de design de perfil baixo

Formato com bordos chatos



Formato com bordos chatos de perfil baixo

**Quantidade mínima de encomenda:** para produtos na C.E.L. é à caixa (12 unidades); para os restantes, o mínimo é 120 unidades. Não se fazem vendas a não ser em caixas.

## CORES E PRODUTOS EM ARMAZÉM C.E.L.

GL0540: (A22), (A27) GL1070: (A27)

GL3980: (A20)

GL4002: (A20), (A21), (A22), (A27), (A83), (A86)

GL4701: (A27)

CÓDIGO	TAMANHO
<b>Bandejas Versa Lite – Formato com bordos chatos</b>	
GL0540†	46 x 34,4 cm
GL1070†	32,5 x 26,5
GL1080†	37 x 26,5
GL3074	45 x 32
GL3980†	53 x 37
GL4002†	53 x 32,5
GL4060	40 x 60
GL4701	42,5 x 32,5
GL4709	46 x 32,5

Quantidade por caixa: 12

†Projectadas com bordos reforçados para permitir o desempenho automático em lava-louças com esteiras de transporte.

## Bandejas Versa – Formato de borda lisa



GL4002

GL4002

CÓDIGO	TAMANHO
<b>Bandejas Versa Lite – Bandejas compactas</b>	
GL4210 – Trapezoidais	48 x 34 cm

Quantidade por caixa: 12

## Bandejas Versa – Bandejas compactas



Mesa hexagonal  
Lados: 70 cm  
GL4210



Mesa quadrada  
80 x 80 cm  
GL4210



GL4210

# BANDEJAS VERSA LEVE DE POLIÉSTER COM SUPERFÍCIE LISA

CÓDIGO	TAMANHO
<b>Bandejas Versa Lite – Formato de perfil alto</b>	
VL1014	27 x 35 cm
VL1216	30,5 x 41,5
VL3343	33 x 43
VL1418	35,5 x 45,7

Quantidade por caixa: 12

Bandejas Versa Lite – Formato de perfil alto



VL1418

Disponível somente da Cambro European Logistics (CEL), Alemanha e Cambro Özyay da Turquia.

Quantidade mínima de encomenda: para produtos na C.E.L. é à caixa (12 unidades); para os restantes, o mínimo é 120 unidades. Não se fazem vendas a não ser em caixas.

## CORES E PRODUTOS EM ARMAZÉM C.E.L.

VL1418: (A20), (A21), (A22), (A27)  
 VL3253: (A20), (A21), (A33), (A86)  
 VL3343: (A20), (A21)  
 VL3343C: (A20)  
 VL3753, VL3646C: (A27)

CÓDIGO	TAMANHO
<b>Bandejas Versa Lite – Formato com bordos chatos de perfil baixo</b>	
GL220P	32,5 x 53 cm
GL210P	37 x 53

Quantidade por caixa: 12

Bandejas Versa Lite – Formato com bordos chatos de perfil baixo



## Cores das bandejas:

A08  
Areia Riscado

A20  
Fumaça Riscado

A21  
Moca Riscado

A22  
Sahara

A27  
Cinza Claro

A33  
Branco Pérola

A83  
Granito

A86  
Terrazzo

CÓDIGO	TAMANHO
<b>Bandejas Versa Lite – Formato de perfil baixo</b>	
VL2632	32,5 x 26,5 cm
VL3253	32,5 x 53
VL3753	37 x 53

Quantidade por caixa: 12

Bandejas Versa Lite – Formato de perfil baixo



CÓDIGO	TAMANHO
<b>Bandejas Versa Lite Century™ – Formato de design de perfil baixo</b>	
VL3646C	35,5 x 45,7 cm
VL3343C	33 x 43

Quantidade por caixa: 12

Bandejas Versa Lite Century – Formato de design de perfil baixo



Os inovadores design e cantos de perfil baixo aumentam a utilização do espaço da superfície da bandeja e o conforto do cliente no hora de comer.

# BANDEJAS CENTURY™ FUN – CRIE UMA MESA VIBRANTE COM TABULEIROS COLORIDOS

## ESPECIFICAÇÕES

	Bandejas Versa	Bandejas Versa Lite
Material	Poliéster reforçado com fibra de vidro de alta performance SMC	Poliéster reforçado com fibra de vidro de performance standard SMC
Características da superfície	Lisa	Lisa
Performance	Excelente	Excelente
Suportes para empilhamento	Sim	Sim
Dishwasher Safe	Sim – Extensivo	Sim – Normalmente
Resistência a produtos químicos	Excelente	Boa
Teste de secagem	Excelente	Excelente
Resistência a choques	Excelente	Boa
Resistência a quebras	Excelente	Boa
Resistência a riscos	Excelente	Boa
Resistência a manchas	Excelente	Boa
Resistência ao calor*	-40° to +90°C‡	-40° to +90°C‡

‡Não se recomendam para carrinhos aquecidos.

Personalização, consulte a página 204.

\*Personalização, resistência ao calor: 90°C.



PROPOR-CIONAL



PROPOR-CIONAL



Formato de perfil alto



Formato de design de perfil baixo

## UTILIZAÇÃO RECOMENDADA

Manuseio constante /  
Uso frequente

- Hospitais
- Escolas
- Universidades
- Cantinas / cafeterias / auto-serviço
- Instalações militares

Os Tabuleiros Century Fun foram concebidos para uso intensivo. Resistentes aos riscos, manchas, químicos e quebras, os tabuleiros Century Fun estão disponíveis num tabuleiro branco. Combine a cor do tabuleiro com a decoração (pratos, mobiliário, paredes, etc.).



VT3646C

Os cantos em poliéster reforçado proporcionam uma melhor protecção dos cantos e bordos contra choques.

Pinos de empilhagem mantêm as bandejas seguramente no lugar e asseguram fluxo de ar apropriado.

Os suportes para empilhamento permitem uma livre circulação de ar para uma secagem rápida e um empilhamento perfeito.



# BANDEJAS CENTURY™ FUN – CRIE UMA MESA VIBRANTE COM TABULEIROS COLORIDOS



## Personalização

Possibilidade de personalização com quaisquer cores do sistema de cores Pantone da sua preferência.

Quantidade mínima: 120 peças.

É favor consultar o procedimento de personalização e disponibilidade de cores na secção Personalização.

Para obter assistência, entre em contacto com o seu representante da Cambro.

Disponível somente da Cambro European Logistics (CEL), Alemanha e Cambro Özyay da Turquia.

**Quantidade mínima de encomenda:** para produtos na C.E.L. é à caixa (12 unidades); para os restantes, o mínimo é 120 unidades. Não se fazem vendas a não ser em caixas.

## CORES E PRODUTOS EM ARMAZÉM C.E.L.

VL3343C, VL3646C, VT3343C, VT3646C: (F01), (F02), (F04), (F06), (F07), (F08), (F09), (F10), (F87), (F88), (F89)

CÓDIGO	TAMANHO	QUANTIDADE POR CAIXA
<b>Bandejas Versa</b>		
VT1418	35,5 x 45,7 cm	12
VT3343C	33 x 43	12
VT3646C	35,5 x 45,7	12
<b>Bandejas Versa Lite</b>		
VL1418	35,5 x 45,7	12
VL3343C	33 x 43	12
VL3646C	35,5 x 45,7	12



# BANDEJAS VERSA LEVE DE POLIÉSTER COM SUPERFÍCIE ANTIDESLIZANTE

## ESPECIFICAÇÕES

Material	Poliéster reforçado com fibra de vidro de performance standard SMC
Características da superfície	Antideslizante
Performance	Excelente
Suportes para empilhamento	Sim
Podem ser lavadas em lava-louças	Sim – Normalmente
Resistência a produtos químicos	Boa
Teste de secagem	Excelente
Resistência a choques	Boa
Resistência a quebras	Boa
Resistência a riscos	Boa
Resistência a manchas	Boa
Resistência ao calor*	-40° a +80°C‡



‡Não se recomendam para carrinhos aquecidos.

Personalização: Entre em contacto com seu representante de Cambro para obter os preços.


\*Personalização, resistência ao calor: 90°C.

## UTILIZAÇÃO RECOMENDADA

Uso Intensivo / Economia como prioridade

- Hospitais
- Escolas
- Universidades
- Cantinas / cafeterias / auto-serviço
- Instalações militares
- Catering / Navios de Cruzeiro
- Serviço de quarto em hotéis

Disponível somente da Cambro European Logistics (CEL), Alemanha e Cambro Üzay da Turquia.



Formato de perfil alto

Formato de design de perfil baixo



Formato com bordos chatos



Os cantos em poliéster reforçado proporcionam uma melhor protecção dos cantos e bordos contra choques.

**Quantidade mínima de encomenda:** para produtos na C.E.L. é à caixa (12 unidades); para os restantes, o mínimo é 120 unidades. Não se fazem vendas a não ser em caixas.

## CORES E PRODUTOS EM ARMAZÉM C.E.L.

GL4002NS: (B22)



Pinos de empilhagem mantêm as bandejas seguramente no lugar e asseguram fluxo de ar apropriado.




As bandejas Versa Lite Century dispõem de bordos de perfil baixo e cantos ergonómicos que aumentam o conforto.



Segure firme nas bandejas antideslizantes.


## Cores das bandejas:



B22  
Bandeja sahara com sahara



B14  
Titã em bandeja Fumo Riscado



B11  
Sahara em bandeja Branco Pérola



B99  
Bandeja cinza fosco com cinza claro

CÓDIGO	TAMANHO
<b>Bandejas Versa Lite – Formato de perfil alto</b>	
VL1418NS	35,5 x 45,7 cm
VL3343NS	33 x 43
<b>Bandeja Versa Lite Century™ – Formato de design de perfil baixo</b>	
VL3646CNS	35,5 x 45,7
VL3343CNS	33 x 43
<b>Bandejas Versa Lite – Formato com bordos chatos</b>	
GL3980NS*	53 x 37
GL4002NS*	53 x 32,5

Quantidade por caixa: 12.

\*Concebida com cantos reforçados para descarregamento automático em lava-louças com correia transportadora.

# BANDEJAS VERSA LITE DE POLIÉSTER COM SUPERFÍCIE ANTIDESLIZANTE

## ESPECIFICAÇÕES

Material	Poliéster reforçado com fibra de vidro de performance standard SMC + Antideslizante de borracha
Características da superfície	Antideslizante de borracha
Performance	Excelente
Suportes para empilhamento	Sim
Podem ser lavadas em lava-louças	Sim – Normalmente
Resistência a produtos químicos	Boa
Teste de secagem	Excelente
Resistência a choques	Boa
Resistência a quebras	Boa
Resistência a riscos	Boa
Resistência a manchas	Boa
Resistência ao calor	-40° a +100°C‡



PROPOR-  
CIONAL

‡Não se recomendam para carrinhos aquecidos.


### UTILIZAÇÃO RECOMENDADA

Manuseio moderado /  
Economia como prioridade

- Serviço de banquetes
- Restaurantes / cafés
- Bares / clubes
- Catering
- Cervejarias

Disponível somente da Cambro  
European Logistics (CEL), Alemanha e  
Cambro Özyay da Turquia.

Quantidade mínima de encomenda:  
para produtos na C.E.L. é à caixa  
(12 unidades); para os restantes, o  
mínimo é 120 unidades. Não se fazem  
vendas a não ser em caixas.



Formato de  
perfil alto

Formato com  
bordos chatos

### CORES E PRODUTOS EM ARMAZÉM C.E.L.


GL1070RNS: (A83)  
GL4002RNS: (A83), (A87)



CÓDIGO	DIÂM./ TAMANHO	QUANTIDADE POR CAIXA
<b>Bandejas Versa – Formato de perfil alto</b>		
VL1418RNS	35,5 x 45,7 cm	12
<b>Bandejas Versa – Formato com bordos chatos</b>		
GL1070RNS*	32,5 x 26,5	12
GL4002RNS*	53 x 32,5	12
GL3980RNS*	53 x 37	12
<b>Bandejas Versa – Bandejas para cafés</b>		
VL2129RNS	21 x 29	12
VL3200RNS	∅ 32	12
VL3600RNS	∅ 36	12

\*Projectadas com bordos reforçados para permitir o desempilhamento automático em lava-louças com esteiras de transporte.

Estampas e  
cores básicas  
das bandejas:



# BANDEJAS CAMTRAYS® DE FIBRA DE VIDRO COM SUPERFÍCIE LISA

## ESPECIFICAÇÕES

Material	Camadas de fibra de vidro + resina de poliéster
Características da superfície	Lisa
Performance	Excelente
Suportes para empilhamento	Sim
Podem ser lavadas em lava-louças	Sim – Extensivo
Resistência a produtos químicos	Boa
Teste de secagem	Excelente
Resistência a choques	Excelente
Resistência a quebras	Excelente
Resistência a riscos	Excelente
Resistência a manchas	Excelente
Resistência ao calor	-10° a +100°C‡

†Disponível em todas as cores e estampas padrão.

ΔDisponível em todas as cores e estampas padrão, excepto a Doily.

\*Item de pedido especial que não se encontra em armazém – não pode ser devolvido.




‡Não se recomendam para carrinhos aquecidos. Personalização, consulte a página 204.

## UTILIZAÇÃO RECOMENDADA

Manuseio constante /  
Uso frequente

- Hospitais
- Escolas
- Universidades
- Cantinas / cafeterias / auto-serviço
- Instalações militares
- Serviço de quarto em hotéis



Formato de perfil alto

Formato de perfil baixo

## CORES E PRODUTOS EM ARMAZÉM C.E.L.

1216: (204)



CÓDIGO	TAMANHO	QUANTIDADE POR CAIXA
<b>Retangular – Formato de perfil alto</b>		
810†	20,5 x 25 cm	12
915†	22 x 38	12
926*†	22,5 x 65 x 2,5	12
1014†	27 x 35	12
1015*Δ	26 x 38	24
1116*Δ	27,5 x 40,5	24
1216†	30,5 x 41,5	12
1313†	33 x 33	12
1318*†	32 x 45 x 3	12
1418†	35,5 x 45,7	12
1520†	38 x 51,5	12
1622†	40,5 x 56	12
16225*†	42 x 57	12
1826†	45,5 x 65,5	6
<b>Retangular – Formato de perfil baixo</b>		
46†	11 x 15	12
57*†	12,5 x 18	12
2025*†	53 x 65	6



# BANDEJAS CAMTRAYS® DE FIBRA DE VIDRO COM SUPERFÍCIE LISA

## ESPECIFICAÇÕES

Material	Camadas de fibra de vidro + resina de poliéster
Características da superfície	Lisa
Performance	Excelente
Suportes para empilhamento	Sim
Podem ser lavadas em lava-louças	Sim – Extensivo
Resistência a produtos químicos	Boa
Teste de secagem	Excelente
Resistência a choques	Excelente
Resistência a quebras	Excelente
Resistência a riscos	Excelente
Resistência a manchas	Excelente
Resistência ao calor	-10° a +100°C‡

†Disponíveis nas cores e padrões do grupo I e padrões do grupo III.

ΔDisponíveis nas cores e padrões do grupo I, excepto Doily, e padrões do grupo III.

\*Item de pedido especial que não se encontra em armazém - não pode ser devolvido.



‡Não se recomendam para carrinhos aquecidos.

Personalização, consulte a página 204.


## UTILIZAÇÃO RECOMENDADA

Manuseio constante /  
Uso frequente

- Hospitais
- Escolas
- Universidades
- Cantinas / cafeterias / auto-serviço
- Instalações militares
- Serviço de quarto em hotéis



Formato de perfil alto



Ovais - Formato de perfil baixo



CÓDIGO	DIÂM./ TAMANHO	QUANTIDADE POR CAIXA
<b>Trapezoidais – Formato de perfil alto</b>		
1418TR*†	35,5 x 45,7 cm	12
1422TR*†	35,5 x 56	12
<b>Trapezoidais – Formato de perfil baixo</b>		
1520TR*†	37 x 49,5	12
<b>Ovais – Formato de perfil baixo</b>		
2500*Δ	49 x 61	6
2700*Δ	56 x 68,5	6
<b>Redondas – Formato de perfil alto</b>		
900*Δ	∅ 23	12
1000*Δ	∅ 25,5	12
1100Δ	∅ 28	12
1200*Δ	∅ 30,5	12
1300*Δ	∅ 33	12
1400Δ	∅ 35,5	12
1600Δ	∅ 40,5	12
<b>Redondas – Formato de perfil baixo</b>		
1550*Δ	∅ 40,5	12
1950*Δ	∅ 49,5	12



# BANDEJAS CAMTRAYS® DE FIBRA DE VIDRO COM SUPERFÍCIE LISA

## ESPECIFICAÇÕES

Material	Camadas de fibra de vidro + resina de poliéster
Características da superfície	Lisa
Performance	Excelente
Suportes para empilhamento	Sim
Podem ser lavadas em lava-louças	Sim – Extensivo
Resistência a produtos químicos	Boa
Teste de secagem	Excelente
Resistência a choques	Excelente
Resistência a quebras	Excelente
Resistência a riscos	Excelente
Resistência a manchas	Excelente
Resistência ao calor	-10° a +100°C‡

\*Item de pedido especial que não se encontra em armazém – não pode ser devolvido.

‡Disponível somente nas cores do Grupo I.

1418H e 1520H disponíveis somente nas cores do Grupo I e cobertas por 2 Anos de garantia proporcional contra defeitos de fabricação.

Listado no NSF somente para contato não direto com comida.




‡Não se recomendam para carrinhos aquecidos.

Personalização, consulte a página 204. 1418H e 1520H disponíveis somente em processo de impressão de quatro cores. Por favor leia a seção de Personalização de Bandejas de Fibra-de-Vidro para detalhes.

## UTILIZAÇÃO RECOMENDADA

Manuseio constante / Uso frequente

- Hospitais
- Escolas
- Universidades
- Cantinas / cafeterias / auto-serviço
- Instalações militares
- Serviço de quarto em hotéis



Formato de perfil alto

Formato de perfil baixo

## CORES E PRODUTOS EM ARMAZÉM C.E.L.

1418H: (110), (199), (538)

3242: (110)

3253: (110), (148)



1418H



CÓDIGO	TAMANHO	QUANTIDADE POR CAIXA
<b>Retangular métricas – Formato de perfil alto</b>		
1313	33 x 33 cm	12
3242	31,9 x 41,9	12
3853*	37,5 x 53	12
<b>Retangular métricas – Formato de perfil baixo</b>		
2632*	26,5 x 32,5	12
3046*	30 x 46	12
3253*	32,5 x 53	12
3343	33 x 43	12
3753*	37 x 53	12
<b>Camtrays® com Pegadores</b>		
1418H*❖	35,5 x 45,7	12
1520H*❖	38 x 51,5	12

# BANDEJAS CAMTRAY® CORES DO GRUPO I

Cores listados em ordem alfabética. Ver referência numérica na página seguinte.



123  
Azul Amazonas



101  
Pergaminho Antigo



513  
Marrom Louro




110  
Preto



409  
Rubro



116  
Marrom Brasil



522  
Vinho Burgundy



521  
Vermelho Cambro



537  
Amarelo Camafeu



505  
Vermelho Cereja



220  
Laranja Cítrico



538  
Branco Caiado



117  
Pêssego Escuro



104  
Areia do Deserto



514  
Ouro Terra



221  
Vermelho Intenso



551  
Uva



105  
Azul Horizonte



429  
Mostarda



536  
Verde Limão



106  
Amarelo Limão



113  
Chiffon Limão



504  
Pêssego Claro



428  
Verde Oliva



222  
Pizazz Laranja



107  
Cinza Perolado



410  
Framboesa



501  
Ferrugem Verdadeira



518  
Azul Pálido



119  
Verde Sherwood



510  
Vermelho Vivo



177  
Azul Anil



401  
Azul Ardósia



508  
Marrom Camurça




199  
Cinza Acastanhado



414  
Verde-azulado



171  
Dourado Toscano




148  
Branco

Devido ao processo de impressão deste catálogo, as cores apresentadas aqui podem não ser exactamente iguais às reais. Para as cores exactas, entre em contacto com a Cambro ou com o seu representante e teremos o prazer de enviar uma pequena amostra da cor.

## BANDEJAS CAMTRAY® MOTIVOS DO GRUPO I

### Galaxy



526, 531  
Pergaminho Antigo  
(526 Dourado), (531 Prateado)

### Redemoinho



270  
Preto & Dourado



277  
Cinza

### Toalhinha



241  
Pergaminho Antigo

### Abstracto



214  
Areia



215  
Cinza

NR As bandejas não podem ser devolvidas



## BANDEJAS CAMTRAY COM PADRÃO, MADEIRA DO GRUPO III

### Madeira



308  
Teca da Birmânia



304  
Carvalho Campestre



301  
Traçado Escuro



309  
Teca de Java

### Linho



329  
Toffee



302  
Traçado Claro



303  
Tábua Clara



307  
Olmeiro Claro



204  
Cana-da-índia

NR As bandejas não podem ser devolvidas

## CORES DO GRUPO I CAMTRAY – REFERÊNCIA NUMÉRICA POR CÓDIGO DE COR

Pergaminho Antigo (101),  
Areia do Deserto (104),  
Azul Horizonte (105),  
Pêssego Claro (106),  
Cinza Perolado (107),  
Preto (110), Verde Limão (113),  
Marrom Brasil (116),  
Pêssego Escuro (117),  
Verde Sherwood (119),

Azul Amazonas (123), Branco (148),  
Dourado Toscano (171),  
Azul Anil (177),  
Cinza Acastanhado (199),  
Laranja Cítrico (220),  
Vermelho Intenso (221),  
Pizazz Laranja (222),  
Azul Ardósia (401), Rubro (409),  
Framboesa (410),

Verde-azulado (414),  
Verde Oliva (428),  
Amarelo Limão (429),  
Ferrugem Verdadeira (501),  
Mostarda (504),  
Vermelho Cereja (505),  
Marrom Camurça (508),  
Vermelho Vivo (510),  
Marrom Louro (513),

Ouro Terra (514), Azul Pálido (518),  
Vermelho Cambro (521),  
Vinho Burgundy (522),  
Chiffon Limão (536),  
Amarelo Camafeu (537),  
Branco Caiado (538), Uva (551).

Devido ao processo de impressão deste catálogo, as cores apresentadas aqui podem não ser exactamente iguais às reais. Para as cores exactas, entre em contacto com a Cambro ou com o seu representante e teremos o prazer de enviar uma pequena amostra da cor.



# CAMTRAYS® VERSA ANTIDESLIZANTES

- As Camtrays Antideslizantes fazer com que seja possível segurar melhor, tornado a distribuição de refeições mais segura.
- Pinos de empilhagem mantêm as bandejas seguramente no lugar e asseguram fluxo de ar apropriado.
- A resistência do intervalo de temperaturas varia entre -40° e 80°C.‡
- Pegadores contornados permitem a entrega da comida de forma segura e elegante.

**Cores:** Preto com preto fosco (382), Cinza perolado com titã (381), Marfim com Saara (380).

Versa Camtrays não-derrapantes com pegadores cobertas por patente EUA D 683,191 S.



Personalização: Entre em contacto com seu representante de Cambro para obter os preços.

‡Não se recomendam para carrinhos aquecidos. Pode ser personalizado.



Formato de perfil alto

Formato com bordos chatos

1418VCH



1418VC

Preto com preto fosco (382)

Cinza perolado com titã (381)

Marfim com Saara (380)

CÓDIGO	TAMANHO	QUANTIDADE POR CAIXA
<b>Versa Camtrays antiderrapante</b>		
1418VC	35,5 x 45,7 cm	12
1520VC	38 x 51	12
<b>Versa Camtrays antiderrapante com alça</b>		
1418VCH	35,5 x 45,7	12
1520VCRST	38 x 51	12

# BANDEJAS PARA DIETA

## ESPECIFICAÇÕES

Material	Camadas de fibra de vidro + resina de poliéster
Características da superfície	Lisa
Performance	Excelente
Suportes para empilhamento	Sim
Podem ser lavadas em lava-louças	Sim – Extensivo
Resistência a produtos químicos	Boa
Teste de secagem	Excelente
Resistência a choques	Excelente
Resistência a quebras	Boa
Resistência a riscos	Boa
Resistência a manchas	Excelente
Resistência ao calor	-10° a +100°C‡

‡Não se recomendam para carrinhos aquecidos.

## UTILIZAÇÃO RECOMENDADA

Manuseio constante /  
Uso frequente

- Hospitais
- Escolas
- Universidades
- Cantinas / cafeterias / auto-serviço
- Instalações militares
- Serviço de quarto em hotéis

Disponível em todas as cores e estampas padrão.

\*Item de pedido especial. Não disponível em armazém e não pode ser devolvido.



Formato de perfil baixo



# BANDEJAS CAMLITE®

## ESPECIFICAÇÕES

Material	Camadas de fibra de vidro + resina de poliéster
Características da superfície	Lisa
Performance	Excelente
Suportes para empilhamento	Sim
Podem ser lavadas em lava-louças	Sim – Extensivo
Resistência a produtos químicos	Boa
Teste de secagem	Excelente
Resistência a choques	Excelente
Resistência a quebras	Boa
Resistência a riscos	Boa
Resistência a manchas	Excelente
Resistência ao calor	-10° a +100°C‡

‡Não se recomendam para carrinhos aquecidos.


## UTILIZAÇÃO RECOMENDADA

Manuseio constante /  
Uso frequente

- Hospitais
- Escolas
- Universidades
- Cantinas / cafeterias / auto-serviço
- Instalações militares
- Serviço de quarto em hotéis

**Cores:** Vermelho Rosado (163), Amarelo (145), Verde (162), Azul (142), Areia (161), Branco Aço (676), Preto (110), Vermelho Aço (675), Azul Aço (674).

necessária uma encomenda mínima de 12 dúzias para qualquer cor especial.



Formato de perfil alto

Formato de perfil baixo



CÓDIGO	TAMANHO	QUANTIDADE POR CAIXA
<b>Bandejas para dieta – Formato de perfil baixo</b>		
1216D*	30,5 x 41,5 cm	12
1219D*	30,5 x 48,3	12
1220D*	30,5 x 51	12
1222D*	30,5 x 56	12
1418D*	35,5 x 45,7	12
1520D*	38 x 51,3	12

CÓDIGO	TAMANHO	QUANTIDADE POR CAIXA
<b>Retangular – Formato de perfil alto</b>		
1014CL	27 x 35 cm	12
1216CL	30,5 x 41,5	12
1418CL	35,5 x 45,7	12
1520CL	38 x 51,5	12
1826CL	45,5 x 65,5	12
<b>Retangular – Formato de perfil baixo</b>		
3253CL	32,5 x 53	12

# BANDEJAS CAMWEAR®

## ESPECIFICAÇÕES

Material	Camwear
Características da superfície	Texturada
Performance	Excelente
Suportes para empilhamento	Sim
Podem ser lavadas em lava-louças	Sim – segurança extensiva
Resistência a produtos químicos	Boa
Teste de secagem	Excelente
Resistência a choques	Excelente
Resistência a quebras	Excelente
Resistência a riscos	Muito boa
Resistência a manchas	Muito boa
Resistência ao calor	-40° a +99°C‡



‡Não se recomendam para carrinhos aquecidos.

## UTILIZAÇÃO RECOMENDADA

Manuseio moderado /  
Economia como prioridade

- Escolas
- Universidades
- Cantinas / cafeterias / auto-serviço
- Instalações militares
- Restaurantes de serviço rápido
- Áreas de refeições / lojas de lanches

**Cores:** Azul (168), Bege (133), Preto (110), Metálico esfumado (485), Cranberry escuro (488).

Listado no NSF somente para contato não direto com comida.

# BANDEJAS ANTIDERRAPANTE CAMWEAR

## ESPECIFICAÇÕES

Material	Camwear
Características da superfície	Antideslizante
Performance	Excelente
Suportes para empilhamento	Sim
Podem ser lavadas em lava-louças	Sim – segurança extensiva
Resistência a produtos químicos	Boa
Teste de secagem	Excelente
Resistência a choques	Excelente
Resistência a quebras	Excelente
Resistência a riscos	Boa
Resistência a manchas	Boa
Resistência ao calor	-40° a +82°C‡



‡Não se recomendam para carrinhos aquecidos.

## UTILIZAÇÃO RECOMENDADA

Manuseio moderado /  
Economia como prioridade

- Escolas / Universidades
- Cantinas / cafeterias / auto-serviço
- Instalações militares
- Restaurantes de serviço rápido
- Áreas de refeições / lojas de lanches
- Restaurantes / Cafés
- Cervejarias
- Serviço de quarto em hotéis
- Hospitais

**Cores:** Preto (110), Metálico esfumado (485), Cranberry escuro (488).

Listado no NSF somente para contato não direto com comida.



CÓDIGO	TAMANHO	QUANTIDADE POR CAIXA
<b>Retangular – Formato de perfil alto</b>		
1418CW	35,5 x 45,7 cm	12
1520CW	38 x 51	12
<b>Retangular com pegas – Formato de perfil alto</b>		
1418CWH <b>New!</b>	35,5 x 45,7	12
1520CWH <b>New!</b>	38 x 51	12
<b>Trapezoidal – Formato de perfil alto</b>		
1418TRCW	35,5 x 45,7	12

## CORES E PRODUTOS EM ARMAZÉM C.E.L.

1418CWNS: (488)

Preto (110)

Cranberry escuro (488)

Metálico esfumado (485)



CÓDIGO	TAMANHO	QUANTIDADE POR CAIXA
<b>Retangular – Formato de perfil alto</b>		
1418CWNS	35,5 x 45,7 cm	12
1520CWNS	38 x 51	12
<b>Retangular com pegas – Formato de perfil alto</b>		
1418CWNSH <b>New!</b>	35,5 x 45,7	12
1520CWNSH <b>New!</b>	38 x 51	12

# BANDEJAS CAMTREAD® DE FIBRA DE VIDRO COM SUPERFÍCIE ANTIDESLIZANTE DE BORRACHA

## ESPECIFICAÇÕES

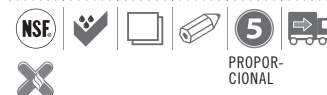
Material	Camadas de fibra de vidro + resina de poliéster + superfície antidesslizante borracha moldada de bordo a bordo
Características da superfície	Antidesslizante de borracha
Performance	Excelente
Suportes para empilhamento	Sim
Podem ser lavadas em lava-louças	Sim – Extensivo
Resistência a produtos químicos	Boa
Teste de secagem	Excelente
Resistência a choques	Excelente
Resistência a quebras	Boa
Resistência a riscos	Excelente
Resistência a manchas	Boa
Resistência ao calor	-10° a +100°C‡

Pedidos de bandejas Camtread fora das cores padrão só serão atendidos com cotações especiais.

\*Item de pedido especial. Não disponível em armazém e não pode ser devolvido.

Não utilizar em carrinhos aquecidos.

Para personalização, veja página 205 para tamanho e detalhes.



## UTILIZAÇÃO RECOMENDADA

Manuseio constante / Uso frequente

- Serviço de banquetes
- Restaurantes / cafés
- Bares / clubes
- Catering
- Cervejarias



Formato de perfil alto

Formato de perfil baixo



Formato de perfil baixo ovais

## CORES E PRODUTOS EM ARMAZÉM C.E.L.

1014CT, 1100CT, 1216CT, 1826CT, 2500CT, 2900CT, 3253CT: (110)  
1400CT, 1418CT, 1600CT, 1800CT, 2700CT: (110), (138)



## Cores das bandejas:

110

Preto Cetim

138

Bege Taverna

CÓDIGO	DIÂM./TAMANHO	QUANTIDADE POR CAIXA
<b>Redondas – Formato de perfil alto</b>		
900CT*	∅ 23 cm	12
1100CT	∅ 28	12
1400CT	∅ 35,5	12
1600CT	∅ 40,5	12
1800CT	∅ 45	6
<b>Redondas – Formato de perfil baixo</b>		
1550CT*	∅ 40,5	12
1950CT*	∅ 49,5	12
<b>Ovais – Formato de perfil baixo</b>		
2500CT	49 x 59	6
2700CT	56 x 68,5	6
2900CT	73,5 x 60	6
<b>Retangular – Formato de perfil alto</b>		
1014CT*	27 x 35	12
1216CT	30,5 x 41,5	12
1418CT	35,5 x 45,7	12
1520CT*	38 x 51,5	12
1622CT*	40,5 x 56	12
1826CT	45 x 65	6
<b>Retangular – Formato de perfil baixo</b>		
3253CT	32,5 x 53	12



# BANDEJAS TREADLITE™

## ESPECIFICAÇÕES

Material	Camadas de fibra de vidro + resina de poliéster + superfície de borracha antideslizante
Características da superfície	Superfície antideslizante de borracha
Performance	Boa
Suportes para empilhamento	Sim
Podem ser lavadas em lava-louças	Sim – Extensivo
Resistência a produtos químicos	Boa
Teste de secagem	Boa
Resistência a choques	Boa
Resistência a quebras	Boa
Resistência a riscos	Boa
Resistência a manchas	Boa
Resistência ao calor	-10° a +80°C‡



PROPOR-CIONAL

‡Não se recomendam para carrinhos aquecidos.

## UTILIZAÇÃO RECOMENDADA

Manuseio moderado / Economia como prioridade

- Cervejarias
- Restaurantes / cafés
- Bares / clubes

## CORES E PRODUTOS EM ARMAZÉM C.E.L.

1400TL, 1600TL: (110)



CÓDIGO	DIÂM.	QUANTIDADE POR CAIXA
<b>Redondo – Formato de perfil alto</b>		
1400TL	ø 35,5 cm	12
1600TL	ø 40,5	12

## Cores das bandejas:

110

Preto Cetim

138

Bege Taverna

# BANDEJAS POLYTREAD®

## ESPECIFICAÇÕES

Material	Polipropileno + superfície de borracha antideslizante
Características da superfície	Superfície antideslizante de borracha
Performance	Boa
Suportes para empilhamento	Sim
Podem ser lavadas em lava-louças	Sim – segurança mínima
Resistência a produtos químicos	Boa
Teste de secagem	Boa
Resistência a choques	Boa
Resistência a quebras	Boa
Resistência a riscos	Boa
Resistência a manchas	Boa
Resistência ao calor	-10° a +80°C‡



PROPOR-CIONAL

‡Não se recomendam para carrinhos aquecidos.

## UTILIZAÇÃO RECOMENDADA

Manuseio moderado / Economia como prioridade

- Cervejarias
- Restaurantes / cafés
- Bares / clubes



Formato de perfil alto



## Cores das bandejas:

110

Preto

167

Marrom

CÓDIGO	DIÂM./ TAMANHO	QUANTIDADE POR CAIXA
<b>Redondo – Formato de perfil alto</b>		
PT1100	ø 28 cm	12
PT1400	ø 35,5	12
PT1600	ø 40,5	12
<b>Retangular – Formato de perfil alto</b>		
PT1014	27 x 34,5	24
PT1216	30 x 41,5	24
PT1418	36 x 46	12

# BANDEJAS EPICTREAD™

## ESPECIFICAÇÕES

Material	Camadas de fibra de vidro + superfície antideslizante e impermeável
Características da superfície	Superfície antideslizante
Performance	Boa
Suportes para empilhamento	Sim
Podem ser lavadas em lava-louças	Sim – segurança mínima
Resistência a produtos químicos	Boa
Teste de secagem	Boa
Resistência a choques	Boa
Resistência a quebras	Boa
Resistência a riscos	Boa
Resistência a manchas	Boa
Resistência ao calor	-10° a +90°C‡



‡Não se recomendam para carrinhos aquecidos.

## UTILIZAÇÃO RECOMENDADA

Utilização moderada / Ênfase no estilo com limitação para lavagem

- Serviço de banquetes
- Restaurantes / cafés
- Bares / clubes
- Catering
- Cervejarias

Preto (110)

Branco (148)

Azul celeste (503)

Bordeaux escuro (207)

Verde escuro (206)

Vermelho Cambro (521)



CÓDIGO	DIÂM.	QUANTIDADE POR CAIXA
1400ET	ø 39 cm	12
1600ET	ø 43,7	12

# BANDEJAS DE MADEIRA COM SUPERFÍCIE ANTIDSLIZANTE

## ESPECIFICAÇÕES

Material	Mogno folheada
Características da superfície	Superfície antideslizante
Performance	Boa
Suportes para empilhamento	Não
Podem ser lavadas em lava-louças	Sim – segurança mínima
Resistência a produtos químicos	Boa
Teste de secagem	Boa
Resistência a choques	Boa
Resistência a quebras	Boa
Resistência a riscos	Boa
Resistência a manchas	Boa
Resistência ao calor	-10° a +100°C‡



‡Não se recomendam para carrinhos aquecidos.

## UTILIZAÇÃO RECOMENDADA

Utilização moderada / Ênfase no estilo com limitação para lavagem

- Serviço de banquetes
- Restaurantes / cafés
- Bares / clubes
- Catering
- Cervejarias

Disponível somente da Cambro European Logistics (CEL), Alemanha e Cambro Özyay da Turquia.



Mogno (W02)

CÓDIGO	DIÂM./ TAMANHO	QUANTIDADE POR CAIXA
<b>Retangular</b>		
MW3245	32 x 45 cm	12
MW3858	37,5 x 57,5	12
MW3646	36 x 46	12
<b>Oval</b>		
MW2129	21 x 29	12
<b>Bandeja redonda para cerveja</b>		
MW3200	ø 32	12
MW3600	ø 36	12
MW4200	ø 42	12

## BANDEJAS DE MADEIRA COM SUPERFÍCIE LISA ESPECIFICAÇÕES

Material	Faixa folheada
Características da superfície	Lisa
Performance	Boa
Suportes para empilhamento	Não
Podem ser lavadas em lava-louças	Sim – normal
Resistência a produtos químicos	Boa
Teste de secagem	Boa
Resistência a choques	Boa
Resistência a quebras	Boa
Resistência a riscos	Boa
Resistência a manchas	Boa
Resistência ao calor	-10° a +100°C±



‡Não se recomendam para carrinhos aquecidos.

### UTILIZAÇÃO RECOMENDADA

Utilização moderada / Ênfase no estilo com limitação para lavagem

- Serviço de banquetes
- Restaurantes / cafés
- Cervejarias



Cor da bandeja:



CÓDIGO	DIÂM./ TAMANHO	QUANTIDADE POR CAIXA
<b>Retangular – Série 60</b>		
PH556010	45 x 32 cm	12
PH556020	58 x 38	12
PH556030	63 x 40	12
PH556040	70 x 45	12
PH556050	75 x 48	12
<b>Retangular – Série 65</b>		
PH556510	27 x 20	12
PH556520	33 x 23	12
<b>Oval</b>		
PH557010	23 x 16	24
PH557020	26 x 20	24
PH557030	29 x 21	24
PH557040	33 x 24	24
<b>Bandeja redonda para cerveja</b>		
PH558510	ø 32	12
PH558520	ø 36	12
PH558530	ø 42	12

## BANDEJAS DE FAIA COM SUPERFÍCIE ANTIDESLIZANTE ESPECIFICAÇÕES

Material	Faixa folheada
Características da superfície	Superfície antidesslizante
Performance	Boa
Suportes para empilhamento	Não
Podem ser lavadas em lava-louças	Sim – segurança mínima
Resistência a produtos químicos	Boa
Teste de secagem	Boa
Resistência a choques	Boa
Resistência a quebras	Boa
Resistência a riscos	Boa
Resistência a manchas	Boa
Resistência ao calor	-10° a +100°C±



‡Não se recomendam para carrinhos aquecidos.

### UTILIZAÇÃO RECOMENDADA

Utilização moderada / Ênfase no estilo com limitação para lavagem

- Serviço de banquetes
- Restaurantes / cafés
- Bares / clubes
- Catering
- Cervejarias

Disponível somente da Cambro European Logistics (CEL), Alemanha e Cambro Özay da Turquia.

### CORES E PRODUTOS EM ARMAZÉM C.E.L.

PH556056: (000)

Quantidade mínima de encomenda: para produtos na C.E.L. é à caixa (12 unidades); para os restantes, o mínimo é 120 unidades. Não se fazem vendas a não ser em caixas.



Cor da bandeja:



CÓDIGO	DIÂM./ TAMANHO	QUANTIDADE POR CAIXA
<b>Retangular – Série 60</b>		
PH556016	45 x 32 cm	12
PH556026	58 x 38	12
PH556036	63 x 40	12
PH556046	70 x 45	12
PH556056	75 x 48	12
<b>Retangular – Série 65</b>		
PH556516	27 x 20	12
PH556526	33 x 23	12
<b>Oval</b>		
PH557016	23 x 16	24
PH557026	26 x 20	24
PH557036	29 x 21	24
PH557046	33 x 24	24
<b>Bandeja redonda para cerveja</b>		
PH558516	ø 32	12
PH558526	ø 36	12
PH558536	ø 42	12

# CORFU – BANDEJAS LAMINADAS COM SUPERFÍCIE ANTIDESLIZANTE DE BORRACHA

## ESPECIFICAÇÕES

Material	Laminado + superfície de borracha antideslizante
Características da superfície	Superfície antideslizante
Performance	Excelente
Suportes para empilhamento	Não
Podem ser lavadas em lava-louças	Sim – Normalmente
Resistência a produtos químicos	Excelente
Teste de secagem	Boa
Resistência a choques	Boa
Resistência a quebras	Boa
Resistência a riscos	Boa
Resistência a manchas	Boa
Resistência ao calor	-10° a +100°C‡



Personalização, consulte a página 205.

PROPOR-CIONAL

‡Não se recomendam para carrinhos aquecidos.

Observação: devem-se secar todas as bandejas laminadas antes do empilhamento.

## UTILIZAÇÃO RECOMENDADA

Utilização moderada / Ênfase no estilo com limitação para lavagem

- Cantinas / cafeterias / auto-serviço
- Serviço de banquetes
- Restaurantes / cafés
- Bares / clubes
- Catering

Disponível somente da Cambro European Logistics (CEL), Alemanha e Cambro Özyay da Turquia.

**Quantidade mínima de encomenda:** para produtos na C.E.L. é à caixa (12 unidades); para os restantes, o mínimo é 120 unidades. Não se fazem vendas a não ser em caixas.

## CORES E PRODUTOS EM ARMAZÉM C.E.L.

C03200, C03343, C03800, C04300, C03646: (D01)



CÓDIGO	DIÂM. / TAMANHO	QUANTIDADE POR CAIXA
<b>Retangular</b>		
C02632	26,5 x 32,5 cm	12
C03253	32,5 x 53	12
C03343	33 x 43	12
C03646	36 x 46	12
C03753	37 x 53	12
<b>Redondo</b>		
C03200	ø 32	12
C03800	ø 38	12
C04300	ø 43	12

## Cores das bandejas:





# MYKONOS – BANDEJAS LAMINADAS COM SUPERFÍCIE ANTIDESLIZANTE

## ESPECIFICAÇÕES

Material	Laminado + superfície antideslizante
Características da superfícies	Superfície antideslizante
Performance	Boa
Suportes para empilhamento	Não
Podem ser lavadas em lava-louças	Sim – Mínima
Resistência a produtos químicos	Boa
Teste de secagem	Boa
Resistência a choques	Boa
Resistência a quebras	Boa
Resistência a riscos	Boa
Resistência a manchas	Boa*
Resistência ao calor	-10° a +100°C‡



Personalização, consulte a página 205.

PROPOR-CIONAL

‡Não se recomendam para carrinhos aquecidos.

Observação: devem-se secar todas as bandejas laminadas antes do empilhamento.

\*A Bétula (E75) tem resistência limitada a manchas.

## UTILIZAÇÃO RECOMENDADA

Utilização leve / Ênfase no estilo com limitação para lavagem

- Serviço de banquetes
- Restaurantes / cafés
- Bares / clubes
- Catering

Disponível somente da Cambro European Logistics (CEL), Alemanha e Cambro Özay da Turquia.


**Quantidade mínima de encomenda:** para produtos na C.E.L. é à caixa (12 unidades); para os restantes, o mínimo é 120 unidades. Não se fazem vendas a não ser em caixas.

## CORES E PRODUTOS EM ARMAZÉM C.E.L.

MY2129, MY2632, MY3253, MY3800, MY4300, MY4361: (E76)  
MY2738: (E75)  
MY3343: (E75), (E76)  
MY3646: (E73), (E76)



## Cores das bandejas:



CÓDIGO	DIÂM./ TAMANHO	QUANTIDADE POR CAIXA
<b>Retangular</b>		
MY2632	26,5 x 32,5 cm	24
MY2738	27,0 x 38,0	24
MY3244	32,0 x 44,0	24
MY3253	32,5 x 53,0	24
MY3343	33,0 x 43,0	24
MY3446	34,0 x 46,0	24
MY3646	36,0 x 46,0	24
MY3753	37,0 x 53,0	24
MY3952	39,0 x 52,0	24
MY4361	43,0 x 61,0	12
<b>Ovais</b>		
MY2026	20,0 x 26,5	24
MY2129	21,0 x 29,0	24
<b>Redondas</b>		
MY3200	∅ 32	24
MY3800	∅ 38	24
MY4300	∅ 43	24



# BANDEJAS CAPRI – LAMINADAS COM SUPERFÍCIE LISA

## ESPECIFICAÇÕES

Material	Laminado
Características da superfície	Lisa
Performance	Boa
Suportes para empilhamento	Não
Podem ser lavadas em lava-louças	Sim – Normalmente
Resistência a produtos químicos	Excelente
Teste de secagem	Boa
Resistência a choques	Boa
Resistência a quebras	Boa
Resistência a riscos	Boa
Resistência a manchas	Excelente
Resistência ao calor	-10° a +100°C‡



Personalização,  
consulte a  
página 205.

PROPOR-  
CIONAL

‡Não se recomendam para  
carrinhos aquecidos.

Observação: devem-se secar todas as  
bandejas laminadas antes do empilhamento.

## UTILIZAÇÃO RECOMENDADA

Manuseio moderado / Economia  
como prioridade

- Cantinas / cafeterias /  
auto-serviço
- Serviço de quarto em hotéis
- Restaurantes / cafés
- Bares / clubes
- Catering
- Cervejarias

Disponível somente da Cambro  
European Logistics (CEL), Alemanha e  
Cambro Özyay da Turquia.

## CORES E PRODUTOS EM ARMAZÉM C.E.L.

CA4064H: (E76), (E84)

CÓDIGO	DIMENSÕES EXTERIOR	DIMENSÕES INTERIOR
Retangular com pegas		
CA4064H	40 x 64 cm	35,6 x 53,3 cm

Quantidade por caixa: 12

## Capri – Retangular com pegas



Aço escovado  
(E85)

Venge  
(E84)

Nogueira  
(E76)



# BANDEJAS CAPRI – LAMINADAS COM SUPERFÍCIE LISA

## Capri – Redondo



### Estampa da bandeija:

Muito Obrigado (E01).  
Disponível apenas para a CA1300.

## Capri – Trapezoidal e Oval



CÓDIGO	TAMANHO	QUANTIDADE POR CAIXA
<b>Retangular</b>		
CA2028	20 x 28 cm	24
CA2632	26,5 x 32,5	24
CA2738	27 x 38	24
CA2836	28 x 36	24
CA3244	32 x 44	24
CA3253	32,5 x 53	24
CA3343	33 x 43	24
CA3446	34 x 46	24
CA3646	36 x 46	24
CA3748	37 x 48	24
CA3753	37 x 53	24
CA3952	39 x 52	24
CA4361	43 x 61	12
<b>Redondo</b>		
CA1300	ø 13	24
CA3200	ø 32	24
CA3800	ø 38	24
CA4300	ø 43	24
<b>Trapezoidal</b>		
CA3247TR	32 x 47	24
<b>Oval</b>		
CA1623	16 x 23	24
CA2026	20 x 26,5	24
CA2129	21 x 29	24

Disponível somente da Cambro European Logistics (CEL), Alemanha e Cambro Özay da Turquia.

**Quantidade mínima de encomenda:** para produtos na C.E.L. é à caixa (12 unidades); para os restantes, o mínimo é 120 unidades. Não se fazem vendas a não ser em caixas.

## CORES E PRODUTOS EM ARMAZÉM C.E.L.

CA2632: (E88), (E89)  
CA2738: (E76), (E86), (E87), (E88), (E89), (E90)  
CA2836, CA3753: (E76), (E88), (E89)  
CA3253: (E75), (E76), (E86), (E87), (E88), (E89)  
CA3343, CA3646: (E73), (E75), (E76), (E82)  
CA3446: (E73), (E75), (E82)  
CA3748: (E73), (E82)  
CA4361: (E73), (E76)

## Capri – Retangular



### Cores das bandejas:

New!	E86 Carvalho claro	E73 Mogno	E79 Preto
New!	E87 Carvalho castanho	E75 Bétula	E80 Bege
New!	E88 Carvalho escuro	E76 Nogueira	E81 Cinza
New!	E89 Azeitona claro	E77 Teca	E82 Granito carvão
New!	E90 Castanho azeitona	E78 Branco	

# MADEIRA – BANDEJAS LAMINADAS COM SUPERFÍCIE DE MADEIRA TEXTURADA

## ESPECIFICAÇÕES

Material	Laminado
Características da superfície	Texturado – por cima e por baixo
Performance	Boa
Suportes para empilhamento	Não
Podem ser lavadas em lava-louças	Sim – Normalmente
Resistência a produtos químicos	Excelente
Teste de secagem	Boa
Resistência a choques	Boa
Resistência a quebras	Boa
Resistência a riscos	Boa
Resistência a manchas	Excelente
Resistência ao calor	-10° a +100°C‡



Personalização, consulte a página 205.

PROPOR-CIONAL

‡Não se recomendam para carrinhos aquecidos.

Observação: devem-se secar todas as bandejas laminadas antes do empilhamento.

## UTILIZAÇÃO RECOMENDADA

Manuseio moderado / Economia como prioridade


- Cantinas / cafeterias / auto-serviço
- Serviço de quarto em hotéis
- Restaurantes / cafés
- Bares / clubes

Disponível somente da Cambro European Logistics (CEL), Alemanha e Cambro Özyay da Turquia.

## CORES E PRODUTOS EM ARMAZÉM C.E.L.

MA2028, MA2435, MA3343, MA3646, MA3753: (E86), (E87), (E88), (E89), (E90)

Quantidade mínima de encomenda: para produtos na C.E.L. é à caixa (12 unidades); para os restantes, o mínimo é 120 unidades. Não se fazem vendas a não ser em caixas.




## Cores das bandejas:



E73

Mogno



E75

Bétula



E76

Nogueira



E77

Teca



New! E86

Carvalho claro



New! E87

Carvalho castanho



New! E88

Carvalho escuro



New! E89

Azeitona claro



New! E90

Castanho azeitona

CÓDIGO	DIÂM./ TAMANHO	QUANTIDADE POR CAIXA
<b>Retangular</b>		
MA2028 <b>New!</b>	20 x 28 cm	24
MA2435	24 x 35	24
MA3343	33 x 43	24
MA3646	36 x 46	24
MA3753	37 x 53	24
MA4361	43 x 61	12
<b>Retangular com pega</b>		
MA3142H	31 x 42	24
<b>Trapezoidal</b>		
MA3652TR	36 x 52	24
<b>Redondo</b>		
MA3200	ø 32	24
MA3800	ø 38	24
MA4300	ø 43	24



# BANDEJAS PARA FAST FOOD

## ESPECIFICAÇÕES

Material	Polipropileno
Características da superfície	Texturada
Performance	Boa
Suportes para empilhamento	Sim
Podem ser lavadas em lava-louças	Sim – Mínima**
Resistência a produtos químicos	Excelente
Teste de secagem	Boa
Resistência a choques	Boa
Resistência a quebras	Boa
Resistência a riscos	Boa
Resistência a manchas	Boa
Resistência ao calor	-10° a +80°C‡

\*Disponível nas seguintes cores: Preto (110), Verde Sherwood (119), Laranja (166), Marrom (167), Uva (416).

\*Personalização não disponível. O produto não pode ser devolvido.

‡Não se recomendam para carrinhos aquecidos.

\*\*Lave uma vez por dia durante 60 segundos a uma temperatura máxima de 80°C.



PROPOR-CIONAL



1418FF



1217FFH

## UTILIZAÇÃO RECOMENDADA

Manuseio moderado / Economia como uma prioridade

- Restaurantes de serviço rápido
- Áreas de refeições / lojas de lanches



Formato de perfil alto



Formato de perfil alto com alças

## CORES E PRODUTOS EM ARMAZÉM

### C.E.L.

1014FF, 1216FF: (110), (119), (163), (167), (168), (186)

1418FF: (107), (110), (119), (163), (167), (168), (186)

1217FFH: (110), (119), (166), (167), (416)

## Cores das bandejas:



CÓDIGO	TAMANHO	QUANTIDADE POR CAIXA
<b>Bandejas retangular – Formato de perfil alto</b>		
1014FF	26,5 x 34,5 cm	24
1216FF	30 x 41	24
1418FF	35,5 x 45,7	12
<b>Bandeja retangular – Formato de perfil alto com alças</b>		
1217FFH*	30 x 43	24



Personalização, consulte a página 205.

# BANDEJAS COM COMPARTIMENTOS

## ESPECIFICAÇÕES

Código	10146CW	BCT1014	PS1014
Material	Camwear®	ABS	Co-polímero
Características da superfície	Texturada	Texturada	Texturada
Performance	Excelente	Excelente	Excelente
Suportes para empilhamento	Sim	Sim	Sim
Podem ser lavadas em lava-louças	Sim – segurança extensiva	Sim – segurança extensiva	Sim – segurança mínima
Resistência a produtos químicos	Boa	Excelente	Excelente
Teste de secagem	Excelente	Excelente	Excelente
Resistência a choques	Excelente	Boa	Boa
Resistência a quebras	Excelente	Boa	Excelente
Resistência a riscos	Muito boa	Muito boa	Muito boa
Resistência a manchas	Muito boa	Muito boa	Muito boa
Resistência ao calor	-40° a +99°C‡	-10° a +82°C‡	-10° a +80°C‡

‡Não se recomendam para carrinhos aquecidos.

## UTILIZAÇÃO RECOMENDADA

Manuseio moderado /  
Economia como prioridade

- Escolas
- Universidades
- Instalações militares

As bandejas fabricadas em ABS e copolímero não estão listadas na NSF.



Apenas em  
Camwear

### Camwear



### ABS



### Co-polímero



PS1014

As tigelas reutilizáveis 150CW, 100CW, 50CW, 45CW, 35CW, 10CW e SRB5CW cabem nesta bandeja, podendo ser usadas para servir cereais, sopa e saladas.



BCT1014



PS1014 no cesto para bandejas com extremidade aberta OETR314.

CÓDIGO	TAMANHO	QUANTIDADE POR CAIXA
<b>Camwear</b>		
10146CW	25,4 x 36,5 cm	24
<b>ABS</b>		
BCT1014	25,4 x 36,5	24
<b>Co-polímero</b>		
PS1014	25,4 x 36,5	24



BCT1014, PS1014 & 10146CW

# BANDEJAS COM COMPARTIMENTOS

## ESPECIFICAÇÕES

Material	Camwear®	Co-polímero
Características da superfície	Texturada	Texturada
Performance	Boa	Excelente
Suportes para empilhamento	Sim	Sim
Podem ser lavadas em lava-louças	Sim – segurança extensiva	Sim – segurança mínima
Resistência a produtos químicos	Boa	Excelente
Teste de secagem	Excelente	Excelente
Resistência a choques	Excelente	Boa
Resistência a quebras	Praticamente inquebrável	Excelente
Resistência a riscos	Muito boa	Muito boa
Resistência a manchas	Muito boa	Muito boa
Resistência ao calor	-40° a +99°C‡	-10° a +80°C‡

‡Não se recomendam para carrinhos aquecidos.

## UTILIZAÇÃO RECOMENDADA

Manuseio constante /  
Uso frequente

- Escolas
- Universidades
- Instalações militares

As tigelas 100CW, SRB13CW e 50CW encaixam em compartimentos redondos. As tigelas 10CW e 150CW encaixam em compartimentos quadrados. Consulte as seções de utensílios para jantar e tigelas.

As bandejas fabricadas em copolímero não estão listadas na NSF.



Apenas em  
Camwear




915CP



1596CW



915CW & 915CP



1596CW & 1596CP



915CW e 1596CW dentro de dois Camracks PR314.

### Camwear


NSF 3 PROPORCIONAL



119 Verde-azulado



404 Vermelho



133 Bege



414 Verde-azulado



168 Azul



416 Uva



186 Azul-marinho



110 Preto



431 Azul Translúcido

### Co-Polímero

2 PROPORCIONAL



416 Uva



186 Azul-marinho

CÓDIGO	TAMANHO	QUANTIDADE POR CAIXA
<b>Camwear</b>		
1596CW	22,9 x 38 cm	24
915CW	22,2 x 38	24
<b>Co-polímero</b>		
1596CP	22,9 x 38	24
915CP	22,2 x 38	24

# BANDEJAS SEPARADORAS PARA DISTRIBUIÇÃO DE REFEIÇÕES

- Três compartimentos para alimentos de prato fundo para porções grandes.
- As tampas de encaixe rápido encaixam firmemente.
- A superfície texturizada minimiza os arranhões.

**Camwear Cores:** Bege (133), Verde-azulado (414).  
**Cor da tampa:** Transparente (135).

**Co-polímero Cores:** Verde-azulado (414), Marrom (167), Areia (161).  
**Cor da tampa:** Branco (148).


Os modelos co-polímero não são classificados pela NSF.

Não se recomendam para carrinhos aquecidos.



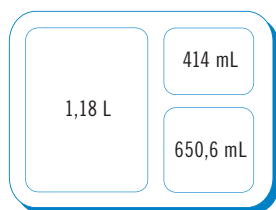
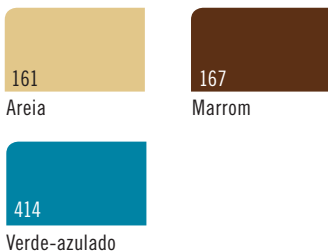
**Camwear®**

NSF 3 PROPORCIONAL

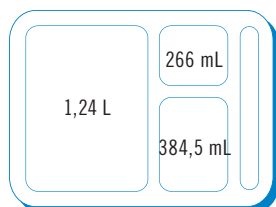


**Co-polímero**

2 PROPORCIONAL



9113CW/9113CP



9114CW/9114CP

CÓDIGO	DESCRIÇÃO	DIMENSÕES L x C x P
<b>Camwear</b>		
9113CW	3 Compartimentos	22,8 x 27,9 x 6,8 cm
9114CW	4 Compartimentos	22,8 x 27,8 x 6,7
911CWC	A tampa serve para todas as bandejas	22,9 x 28 x 1,4
<b>Co-polímero</b>		
9113CP	3 Compartimentos	22,5 x 27,2 x 6,6
9114CP	4 Compartimentos	22,6 x 27,2 x 6,6
911CPC	A tampa serve para todas as bandejas	22,6 x 27,4 x 1,4

Quantidade por caixa: 24

## BANDEJA COM COMPARTIMENTO SEPARADOR

- Bandeja com seis compartimentos projectada especificamente para programas de refeições nas celas.
- Sirva tanto alimentos quentes como frios a partir da mesma bandeja.
- A bandeja com tampa separa cada compartimento a fim de manter a temperatura dos alimentos e de reduzir derramamentos.
- Bordos de travamento no topo da tampa e no fundo da bandeja garantem um empilhamento mais firme.

**Camwear Cor:** Bege (133).  
**Cor da tampa:** Transparente (135).

**Co-polímero Cores:** Verde-azulado (414), Marrom (167), Areia (161).  
**Cor da tampa:** Translúcida (190).


Os modelos co-polímero não são classificados pela NSF.

Não se recomendam para carrinhos aquecidos.



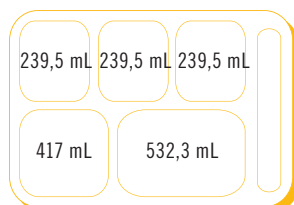
**Camwear**

NSF 3 PROPORCIONAL



**Co-polímero**

2 PROPORCIONAL



10146DCW/10146DCP

CÓDIGO	DESCRIÇÃO	DIMENSÕES L x C x P
<b>Camwear</b>		
10146DCW	6 Compartimentos	25,4 x 36,1 x 3,3 cm
10146DCWC	Tampa para a 10146DCP	26 x 36,2 x 3,5
<b>Co-polímero</b>		
10146DCP	6 Compartimentos	25,4 x 36 x 2,9
10146DCPC	Tampa para a 10146DCP	25,6 x 35,6 x 3,6

Quantidade por caixa: 24



# SISTEMA DE DISTRIBUIÇÃO DE REFEIÇÕES DE BANDEJA SOBRE BANDEJA

## Bandeja base

- Combine porções de alimentos quentes e frias dentro de uma unidade individual de serviço.
- funciona como uma bandeja autónoma de cafeteria ou para distribuição de refeições em aposentos separados com a bandeja de inserção.
- A bandeja base tem 5 compartimentos, com 1 compartimento para descansar a bandeja de inserção.

**Camwear Cor:** Bege (133).

**Co-polímero Cores:** Marrom (167), Areia (161).

Os modelos co-polímero não são classificados pela NSF.

Não se recomendam para carrinhos aquecidos.




1411CW



1411CW bandeja base com 853FH bandejas de inserção

**Camwear®**

**NSF** 3 PROPORCIONAL




133

Bege

**Co-polímero**

2 PROPORCIONAL



161

Areia



167

Marrom



1411CW/1411CP

CÓDIGO	DESCRIÇÃO	DIMENSÕES L x C x P
<b>Camwear</b>		
1411CW	Compartimentos	26,8 x 36,5 x 3,3 cm
<b>Co-polímero</b>		
1411CP	Compartimentos	26,8 x 36,5 x 3,3

Quantidade por caixa: 24

## Bandejas de inserção

- oito bandejas que se encaixam de maneira eficiente numa forma plana padrão ou num cesto de 45,5 x 65,5 pol.

**Camwear Cor:** Bege (133).

**Cor da tampa:** Transparente (135).

**Co-polímero Cores:** Marrom (167), Areia (161).

**Cor da tampa:** Translúcida (190).

**Plástico resistente ao calor**

**Cor:** âmbar (150).

**Cor da tampa:** âmbar (150).


Os modelos co-polímero não são classificados pela NSF.

Não se recomendam para carrinhos aquecidos.



**Camwear**

**NSF** 3 PROPORCIONAL



133

Bege


**Co-polímero**

2 PROPORCIONAL



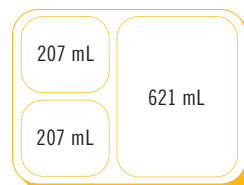
161

Areia



167

Marrom




853FCW/853FCWC/853FH

CÓDIGO	DESCRIÇÃO	DIMENSÕES L x C x P
<b>Camwear</b>		
853FCW	Compartimentos	16 x 22,1 x 4,8 cm
853FCWC	Tampa para a 853FCW	17,1 x 22,4 x 0,6
<b>Co-polímero</b>		
853FCP	Compartimentos	16 x 22,1 x 4,8
853FCPC	Tampa para a 853FCP	17,1 x 22,4 x 0,6
<b>Plástico resistente ao calor</b>		
853FH	Compartimentos	16 x 22,1 x 4,8
853FHC	Tampa para a 853H	17,1 x 22,4 x 0,6

Quantidade por caixa: 24

**Plástico resistente ao calor**

**NSF** 3 PROPORCIONAL



150

Âmbar

## BANDEJAS PARA SERVIÇOS COM COMPARTIMENTOS

- Para alimentação no estilo refeitório em ambientes de alta segurança.
- As configurações dos compartimentos são projectadas para atender a todos os requisitos de menu.
- Bandejas de Compartmento Trapezóide economizam espaço para serviço em unidades prisionais.

**Camwear 6 Compartimentos Cores:** Azul-marinho (186), Uva (416), Amarelo (145), Verde Sherwood (119), Bege (133), Preto (110).  
**7 & 5 Compartimentos Cor:** Bege (133).  
**Co-polímero Cor:** Areia (161).

Os modelos 14105CP não são classificados pela NSF.

Bandejas trapezoidais com compartimentos está coberta pela patentes dos EUA D 508,634.



Camwear®

NSF 3 PROPORCIONAL


Co-polímero

2 PROPORCIONAL


Copo em copolímero NT9CP:  
 Para mais informações, contacte o seu representante Cambro.



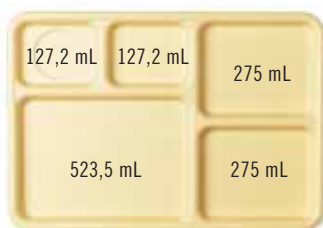
10146CW



14187TRCW



10146CW



10145CW



14105CW / 14105CP

CÓDIGO	DESCRIÇÃO	DIMENSÕES L x C x P	QUANTIDADE POR CAIXA
<b>Camwear</b>			
14187TRCW	7 Compartimentos, Trapezóidais	45,6 x 35,4 x 4 cm	12
10146CW	6 Compartimentos	25,4 x 36,8 x 2,4	24
14105CW	5 Compartimentos	27,2 x 35,2 x 2,9	24
10145CW	5 Compartimentos	25,4 x 36,8 x 2,4	24
<b>Co-polímero</b>			
14105CP	5 Compartimentos	27,2 x 35,2 x 2,9	24

## BANDEJAS E RECIPIENTES PARA APRESENTAÇÃO ESPECIFICAÇÕES

Material	Camadas de fibra de vidro + resina de poliéster
Características da superfície	Lisa
Performance	Excelente
Suportes para empilhamento	Sim
Podem ser lavadas em lava-louças	Sim – Extensivo
Resistência a produtos químicos	Boa
Teste de secagem	Excelente
Resistência a choques	Excelente
Resistência a quebras	Boa
Resistência a riscos	Boa
Resistência a manchas	Excelente
Resistência ao calor	-10° a +100°C‡

‡Não se recomendam para carrinhos aquecidos.

### UTILIZAÇÃO RECOMENDADA

Manuseio moderado / Economia como uma prioridade  
 – Expositores para lanchonetes / Bufetes


**Cores:** Amarelo (145)\*\*, Azul (142), Verde (140), Branco (148), Preto (110).

\*Item de pedido especial. Não disponível em armazém e não pode ser devolvido.

\*\*Listado no NSF somente para contato não direto com comida.



PROPORCIONAL



CÓDIGO	DIMENSÕES L x C x P	QUANTIDADE POR CAIXA
<b>Bandejas para apresentação</b>		
630MT*	16,4 x 76,2 x 1,9 cm	12
826MT*	21,6 x 64,1 x 1,9	12
830MT*	21,4 x 76,2 x 1,9	12
913MT*	22 x 31,6 x 2,1	12
918MT*	22 x 45,7 x 2,1	12
926MT*	22,5 x 64,9 x 2,5	12
1015MT*	25,7 x 38,1 x 1,9	24
1030MT*	26,5 x 76,2 x 1,9	12
1218MT*	29,2 x 45,1 x 2,5	12
1224MT*	31,6 x 61 x 1,9	12
1230MT*	31,6 x 76,2 x 1,9	12
1318MT*	32,1 x 45,1 x 2,7	12
1826MT*	45,2 x 65,2 x 2,7	6
2025MT*	52,7 x 64,9 x 2,1	6
<b>Recipientes para apresentação</b>		
6302MT*	16,7 x 76,2 x 5,1	12
8262MT*	21,5 x 64,1 x 5,1	12
8302MT*	21,4 x 76,2 x 5,1	12
92615MT*	22,5 x 64,8 x 3,8	12
10302MT*	26,5 x 76,2 x 5,1	12



**cuidados  
de saúde**

# CUIDADOS DE SAÚDE

Sistema de Calor Completo Camduction®

Materiais para a Distribuição de Refeições

Cam lids® Reutilizáveis para Sistema de Entrega de Refeições

Cam lids Descartáveis para Shoreline

Racks de Secagem Higiénicos Camshelving®

Sistema de Entrega de Refeições Tablotherm

Bandejas Versa Camguard® com Antimicrobiano

Bandejas Versa de Poliéster, Decoradas, com Superfície Antideslizante

Bandejas Versa Leve de Poliéster com Superfície Antideslizante

Camtrays® Versa Antideslizantes

Bandeja Não-Deslizante de Camwear®

Camtrays com Pegadores



Carrinhos de Entrega de Alimentos para Serviço de Bandejas



# Porquê a Cambro® Healthcare?


A Cambro tem estado centrada, há mais de 60 anos, no desenvolvimento de soluções inovadoras para os desafios mais duros na indústria de serviços alimentares. Os produtos da Cambro Healthcare são concebidos para um desempenho consistente nas condições mais exigentes dos serviços alimentares no campo dos cuidados de saúde.

## Os componentes para um serviço de refeições bem sucedido e a satisfação dos pacientes




### Comida Quente

O objectivo de qualquer sistema de entrega de refeições é manter a comida quente e fresca. Um manuseamento e uma confecção seguros dos alimentos são os primeiros passos.



### Prato Quente

Um prato quente precisa que o prato seja aquecido a 85°-90°C. Um prato que não esteja aquecido diminui a qualidade dos alimentos para os pacientes.



### Sistema De Manutenção Da Temperatura

O sistema inovador de retenção de calor Camduction® carrega as bases a 75°-85°C depressa e eficientemente para qualquer instalação com um sistema de linha de tabuleiros quentes.



### Transporte de Refeições

Dos carrinhos de entrega de refeições aos sistemas individuais de transporte de refeições Tablotherm, estes produtos conseguem alargar a retenção de calor da refeição até à cabeceira do paciente.

O sistema de paleta Tablotherm garante uma retenção da temperatura de 64°C durante 2 horas.

# SISTEMA DE AQUECIMENTO COMPLETO CAMDUCTION® –

## SISTEMA DE DISTRIBUIÇÃO DE REFEIÇÕES A QUENTE

O sistema inovador de entrega de refeições quentes Camduction é rápido e eficiente. Camduction é perfeito para qualquer instalação com um sistema de linha de tabuleiros quentes. Um carregador pode acomodar até 300 refeições por serviço.

O carregador Camduction está coberto pela patente dos EUA 8,263,906 B2. A base Camduction está coberta pela patente dos EUA D630,897 S.

O carregador Camduction inclui 1 ano de garantia.

1


Aquecimento rápido e eficiente até 20 bases Camduction ao mesmo tempo; o aquecimento demora 5 minutos.

A unidade energeticamente eficiente desliga-se após 45 minutos sem atividade.

Sensores digitais asseguram que as bases ficam quentes até serem removidas.



A unidade vem configurada da fábrica com base nas operações da instalação que a usará.



Solução flexível para preparar 20-300 refeições por período de serviço.

O carregador Camduction é fabricado em aço inoxidável de alto grau e durável que permanece frio ao toque.

Fácil de operar: O LED na fenda vermelha indica que as bases estão a aquecer. A luz verde indica que está pronto.

O funcionamento independente, de cada compartimento, reduz o risco de interrupção do serviço.

Especifique o cabo e a ficha para o país onde vai ser usado.

## Carregador da Base

<b>CÓDIGO</b>	<b>MDSCDC9X5EU24V</b>
<b>DESCRIÇÃO</b>	Carregador da base Camduction, monofásico
<b>CAPACIDADE</b>	20 bases
<b>DIMENSÕES TOTAIS L x P x A</b>	76,2 x 47,9 x 87,9 cm
<b>TENSÃO / FASE</b>	PE 380-480 V CA, trifásico
<b>AMPS / HERTZ</b>	16, 50/60
<b>TIPO DE LIGAÇÃO</b>	Disponível em vários tipos de tomada
<b>FIO ELÉTRICO</b>	2 m
<b>TEMPO DE AQUECIMENTO INICIAL</b>	5 minutos
<b>TODOS OS INDICADORES LUMINOSOS</b>	LED
<b>PESO DA UNIDADE</b>	52,6 kg
<b>QUANTIDADE POR CAIXA</b>	1

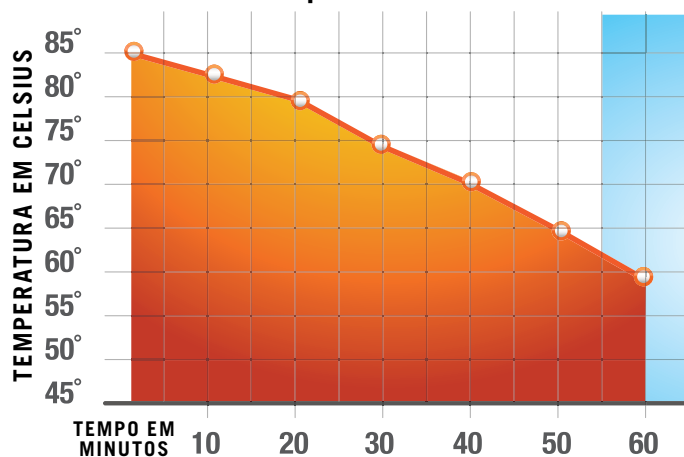
Cor: Aço inoxidável (000).



# SISTEMA DE AQUECIMENTO COMPLETO CAMDUCTION® – SISTEMA DE DISTRIBUIÇÃO DE REFEIÇÕES QUENTES

- Rebordos frios são seguros ao toque.
- Resiste a fendas, lascas e quebras.
- Bases e Domos estão disponíveis em Azul Marinho e Uva.
- Unidade de Eficiência Energética entra em modo de retenção de calor. Mantendo as bases quentes e poupa energia.

### Resultados do Sistema de Calor Completo Camduction



Para uma retenção ideal da temperatura, aqueça o prato para alimentos a +90°-100°C antes de enchê-lo com comida quente a uma temperatura de cerca de 85°C.

**NOTA:** Os resultados do operador podem variar com base nos itens do menu e nas temperaturas iniciais.

## Sistema de Base Camduction

A base Camduction aquecida, combinada com um prato adequadamente aquecido de cerâmica da Cambro de 22,8 cm, coberto com o Domo isolado da Shoreline da Cambro, irá manter a comida quente a temperaturas seguras de 65°C ou superiores durante 45 minutos.



2 2 anos de garantia na bases (proporcionalmente).



487  
Uva



497  
Azul de Marinha



Seguro ao toque mesmo quando totalmente carregado.

# SISTEMAS DE RETENÇÃO DE TEMPERATURA



Domo Térmico

Prato Cerâmico de 22,86 cm

## Base Camduction®

- As bases Camduction são duráveis e podem ser lavadas na máquina.
- Resistente a lascas, fissuras e quebra.
- A tecnologia revolucionária elimina erros e problemas com picos de tensão.
- Garantia proporcional de 2 anos para as bases.
- Para pratos de 22,86 cm.

### MDS09, MDSL09 e MDSCDB9EU24V

**Cores:** Prado (447), Trigo (457), Cinza Riscado (480), Uva (487), Azul de Marinha (497), Negro (110).

**MDSPLT9 Cor:** Branco (148).

MDSPLT9 Vendido somente à caixa.

MDSCDB9EU24V está coberta pela patente dos EUA D 630, 8975 S. e 8,263,906 B2.



Domo Térmico

Prato Cerâmico de 22,86 cm

Base da Paleta

## Paleta Térmica Camtherm®

- Segura o calor no núcleo para manter a comida aquecida em temperaturas seguras.
- Permanece 11°C mais frio nas extremidades do que no centro da paleta para proteger os funcionários / pacientes de queimaduras.
- É um material plástico de elevada densidade que não amolga como no caso das paletes metálicas.
- Mantém um prato de 22,86 cm.

### MDS09, MDSL09 e MDSCDB9EU24V

**Cores:** Prado (447), Trigo (457), Cinza Riscado (480), Uva (487), Azul de Marinha (497), Negro (110).

**MDSP9 Cor:** Cinza Escuro (477).

MDSP9 para utilização com CHP80.

**MDSPLT9 Cor:** Branco (148).

MDSPLT9 Vendido somente à caixa.

MDSL9 e MDSP9 estão listados na NSF.



Domo Térmico

Prato Cerâmico de 22,86 cm

## Base Térmica Quente

- Mantém o calor por ao menos 20 minutos.
- Solução de custo efetivo para manter as temperaturas na distribuição do alimento.
- Resiste à manchas, odores e riscos.
- Apoia um prato de 22,86 cm.

### MDS09, MDSL09 e HK39B Cores:

Prado (447), Trigo (457), Cinza Riscado (480), Uva (487), Azul de Marinha (497), Negro (110).

**MDSPLT9 Cor:** Branco (148).

MDSPLT9 Vendido somente à caixa

HK39B está listado na NSF.



Domo Térmico

Prato Cerâmico de 22,86 cm

## Paleta Fria Camchiller®

- Inquebrável à temperatura de congelação.
- Empilhável para transporte e armazenamento fáceis.
- Para pratos de 22,86 cm, tampas de pratos de 22,86 cm Cambro® e tampa cúpula isolada.
- Pode ser utilizado com ou sem suporte.

**MDS09 e MDSL9 Cores:** Prado (447), Trigo (457), Cinza Riscado (480), Uva (487), Azul de Marinha (497), Negro (110).

**MDSPC9 Cor:** Negro (110).

**MDSPLT9 Cor:** Branco (148).

MDSPLT9 Vendido somente à caixa





# SISTEMA DE UTENSÍLIOS DE DISTRIBUIÇÃO DE REFEIÇÕES – A COLEÇÃO HARBOR

- O design atrativo proporciona uma refeição agradável.
- Mantém a temperatura.
- Disponível em seis cores mais comuns para complementar qualquer decoração.
- As canecas e tigelas adequam-se à linha existente de CamLids® descartáveis da Cambro para a Coleção Shoreline.
- Fabricado em polipropileno; não lasca nem quebra.
- Seguro para lavar na máquina a altas temperaturas.
- Tampa cúpula para pratos de 22,86 cm.
- A única linha de utensílios isolados listada na NSF.

As tampas cúpula e os utensílios de distribuição não foram concebidos para utilização em micro-ondas.

A cúpula isolada Harbor está coberta pela patente E.U.A. D795,017 S.



New!



CÓDIGO	MDSHD9	MDSHB5	MDSHB9	MDSHM8
DESCRIÇÃO	Tampa cúpula isolada para prato de 22,86 cm	Tigela pequena	Tigela grande	Chávena
CÓDIGO DA TAMPA	—	CLSM8B5, CLRSM8B5	CLSB9, CLRSB9	CLSSM8B5, CLSM8B5, CLRSM8B5
CAPACIDADE APROX.	—	150 mL	270 mL	240 mL
DIÂMETRO EXTERNO	25,94 cm	8,89 cm	11,11 cm	11,43 cm
ALTURA	8,17 cm	6,1 cm	6,1 cm	10,16 cm
QUANTIDADE POR CAIXA	12	48	48	48

## Cores dos utensílios de distribuição de refeições Harbor:



110

Negro



447

Prado



485

Metálico Esfumado



487

Uva



489

Azul Metálico



497

Azul de Marinha

# UTENSÍLIOS DO SISTEMA DE DISTRIBUIÇÃO DE REFEIÇÕES – A COLEÇÃO SHORELINE

- Design clássico, elevado desempenho e segurança incomparável a um preço económico.
- Funciona com todos os sistemas de conservação da temperatura Cambro: sistema de aquecimento completo Camduction®, sistema de paleta térmica Camtherm® e sistema de base com isolamento térmico.

- As canecas e tigelas adequam-se às CamLids® descartáveis da Cambro®.
- A única linha de utensílios da indústria listada na NSF.
- As tampas cúpula e os utensílios para distribuição são fabricados em polipropileno durável.

As tampas cúpula e os utensílios de distribuição não foram concebidos para utilização em microondas.



## CORES E PRODUTOS EM ARMAZÉM C.E.L.

MDSM8, MDSB5, MDSB9: (487), (497), (110)  
MDSB16: (480), (487), (497), (110)



Negro (110)



Prado (447)



Trigo (457)



Cinza Riscado (480)



Uva (487)



Azul de Marinha (497)

## Comparação de Domos de Perfil Baixo com Isolamento

Perfeito para espaçamento limitado de bandejas



\*Esta altura é medida a partir de uma superfície plana.

## Acessórios com Isolamento



CÓDIGO	MDSM8*	MDSB5	MDSB9	MDSB16	MDSPL**
DESCRIÇÃO	Chávena	Tigela pequena	Tigela grande	Tigela Para Entradas	Çador de Paleta
CAPACIDADE APROX.	240 mL	150 mL	270 mL	500 mL	—
DIÂMETRO EXTERNO	8,89 cm	8,89 cm	11,11 cm	13,65 cm	8 cm
ALTURA	10,16 cm	6,1 cm	6,1 cm	6,1 cm	7,6 cm
CAMRACK® DE TAMANHO INTEGRAL	16C414	16C414	9S318	9S318	—
QUANTIDADE POR CAIXA	48	48	48	48	1

\*O diâmetro da MDSM8 é de 11,43 cm com a pega. MDSPL Cor: (000). \*\*MDSPL não está listado na NSF.

## Coleção Shoreline Cores:



110  
Negro



447  
Prado



457  
Trigo



480  
Cinza Riscado



487  
Uva



497  
Azul de Marinha



Levante com segurança paletas e pratos quentes e térmicos com o Çador de Paletas Cambro.

# UTENSÍLIOS DO SISTEMA DE DISTRIBUIÇÃO DE REFEIÇÕES – COLEÇÃO SHORELINE

## Sistema de Calor Completo Camduction®

A solução de retenção de calor mais eficiente, mantém os alimentos a temperaturas seguras de 60°C ou superior durante 45 minutos.

### CORES E PRODUTOS EM ARMAZÉM C.E.L.


MDSL9, MDSL9: (487), (497), (110)  
MDS9: (487), (497) MDS9: (477) MDSPL9: (000)

	 MDS9 	 MSLD9 	 MDSPL9	 MDCDB9EU24V 
<b>CÓDIGO</b>	MDS9	MSLD9	MDSPL9	MDCDB9EU24V
<b>DESCRIÇÃO</b>	Domo com isolamento cobre um prato de 22,86 cm	Domo de perfil baixo com isolamento cobre um prato de 22,86 cm	Placa cerâmica	Base Camduction para pratos de 22,86 cm
<b>DIÂMETRO EXTERNO</b>	25,94 cm	25,94 cm	22,86 cm	24,31 cm
<b>ALTURA</b>	8,17 cm	6,99 cm	2,54 cm	2,26 cm
<b>CAMRACK® DE TAMANHO INTEGRAL</b>	PR59314	PR59314	PR314	PR59314
<b>QUANTIDADE POR CAIXA</b>	12	12	24	12

## Sistema de Paleta Térmica

A escolha perfeita para a retenção máxima de calor, mantém a temperatura por 60 minutos ou mais.

Os Domos e bases são feitos de polipropileno durável e não são concebidos para utilização em microondas.

	 MDS9 	 MSLD9 	 MSL9 	 MDSPL9	 MDS9 
<b>CÓDIGO</b>	MDS9	MSLD9	MSL9	MDSPL9	MDS9
<b>DESCRIÇÃO</b>	Domo com isolamento cobre um prato de 22,86 cm	Domo de perfil baixo com isolamento cobre um prato de 22,86 cm	Suporte da paleta comporta uma paleta de 24,13 cm	Placa cerâmica	Paleta térmica comporta um prato de 22,86 cm
<b>DIÂMETRO EXTERNO</b>	25,94 cm	25,94 cm	24,29 cm	22,86 cm	24 cm
<b>ALTURA</b>	8,17 cm	6,99 cm	4,6 cm	2,54 cm	4,45 cm
<b>CAMRACK DE TAMANHO INTEGRAL</b>	PR59314	PR59314	PR59314	PR314	PR59314
<b>QUANTIDADE POR CAIXA</b>	12	12	12	24	12










## Sistema de Base com Isolamento Térmico

A solução de custo efetivo para retenção de calor, mantém a temperatura por 20 minutos ou mais.

	 MDS9 	 MSLD9 	 MDSPL9	 HK39B 
<b>CÓDIGO</b>	MDS9	MSLD9	MDSPL9	HK39B
<b>DESCRIÇÃO</b>	Domo com isolamento cobre um prato de 22,86 cm	Domo de perfil baixo com isolamento cobre um prato de 22,86 cm	Placa cerâmica	Base térmica para prato de 22,86 cm
<b>DIÂMETRO EXTERNO</b>	25,94 cm	25,94 cm	22,86 cm	24,48 cm
<b>ALTURA</b>	8,17 cm	6,99 cm	2,54 cm	4,07 cm
<b>CAMRACK DE TAMANHO INTEGRAL</b>	PR59314	PR59314	PR314	PR59314
<b>QUANTIDADE POR CAIXA</b>	12	12	24	12

## Sistema de paleta fria Camchiller®

Mantém os alimentos frios a uma temperatura igual ou inferior a 4°C até 45 minutos quando utilizado com um prato frio e tampa cúpula isolada.

	 MDS9 	 909CW 	 MDSPL9	 New! MDS9C9 	 MDSL9 
<b>CÓDIGO</b>	MDS9	909CW	MDSPL9	New! MDS9C9	MDSL9
<b>DESCRIÇÃO</b>	Domo com isolamento cobre um prato de 22,86 cm	Camwear® Camcover®	Placa cerâmica	Paleta fria Camchiller para pratos de 22,86 cm	Suporte da paleta comporta uma paleta de 24,13 cm
<b>DIÂMETRO EXTERNO</b>	25,94 cm	26,2 cm	22,86 cm	24,31 cm	24,29 cm
<b>ALTURA</b>	8,17 cm	6,99 cm	2,54 cm	3,42 cm	4,6 cm
<b>CAMRACK DE TAMANHO INTEGRAL</b>	PR59314	PR59314	PR314	PR59314	PR59314
<b>QUANTIDADE POR CAIXA</b>	12	12	24	12	12

# CAMLIDS® REUTILIZÁVEIS PARA SISTEMA DE ENTREGA DE REFEIÇÕES

- Economize até 75% nos custos com tampas a cada ano.
- Reduza expressivamente o seu fluxo de lixo a cada ano ao passar a usar reutilizáveis no lugar de descartáveis.
- Podem ser lavadas em máquinas de lavar loiça.
- Feito de polipropileno durável.
- Adequado para canecas e tigelas das coleções Shoreline e Harbor.
- Entre em contacto com o Representante de Vendas da Cambro para obter uma Calculadora de Economia Personalizada!

**Cor da CamLid Reutilizáveis:**  
Branco Riscado (490).

**Cor do cesto Camrack para Lavar e armazenar:** Verde Kelly (452).

**Cor da base do Camrack de tamanho inteiro:** Cinza Suave (151).

**Cor da capa do cesto inteiro:** Cinza (180).

CLRWSR36 está coberta pela Patente dos EUA D 617,069.

Capa do engradado inteiro não certificada pela NSF.



## CORES E PRODUTOS EM ARMAZÉM C.E.L.

CLRSB9, CLRSM8B5, CLRSB16: (490)

CLRWSR36: (452)

BR578: (110), (163), (167), (168), (184), (186), (414), (416), (119), (151)

DRC2020: (180)

E3: (151)

CRPHDG2878: (000)

Visite [www.cambro.com/savemoney](http://www.cambro.com/savemoney) para utilizar uma calculadora de poupança personalizada!



## Cesto Camrack® para Lavar e Armazenar

- Desenhado para lavação segura e estocagem de CamLids Reutilizáveis, somente CLRSB9 e CLRSM8B5.
- Cada Cesto Camrack para Lavar e Armazenar comporta 36 CamLids reutilizáveis.
- Lave e armazene cestos na base de cestos de tamanho inteiro.



CÓDIGO	DESCRIÇÃO	DIMENSÕES	QUANTIDADE POR CAIXA
<b>CamLids Reutilizáveis</b>		<b>A x Dia.</b>	
CLRSM8B5	Encaixa na chávena de 240 mL e na tigela de 150 mL	0,71 x 9,05 cm	240
CLRSB9	Encaixa na tigela de 270 mL	0,71 x 11,32	240
CLRSB16	Encaixa na tigela de 500 mL	0,71 x 13,97	240
<b>Acessórios para CLRSM8B5 e CLRSB9</b>		<b>C x L x A</b>	
CLRWSR36	Cesto Camrack para lavar e cesto para armazenar 36 tampas reutilizáveis	20,96 x 45,4 x 13,97	4
BR578	Cesto base de tamanho integral com 2 extensores	50 x 50 x 18,4	4
DRC2020	Capa para cesto inteiro	50 x 50 x 2,4	1
<b>Acessórios para CLRSB16</b>		<b>C x L x A</b>	
PR500	Cesto com pinos 9 x 9 com 1 extensor	50,17 x 50,17 x 14,29	5
E3	Extensor aberto grande	50,17 x 50,17 x 2	12
CRPHDG2878	Grelha de contenção quadrada de tamanho integral	46,67 x 46,67	6

CamLids Reutilizáveis vendidas apenas em caixas. Não se dividem caixas.

# CAMLIDS® DESCARTÁVEIS PARA SHORELINE FEITO DE POLIESTIRENO DE ALTO-IMPACTO (H.I.P.S.)



CÓDIGO DA TAMPA	CLSM8B5	CLSB9	CLSSM8B5
DESCRIÇÃO	Tampa desc. peq.	Tampa desc.grande	Tampa para sucção desc.
PARA	MDSB5, MDSM8	MDSB9	MDSB5, MDSM8
DIÂMETRO EXTERNO	9,1 cm	11,28 cm	9,1 cm
ALTURA	0,76 cm	0,76 cm	1,9 cm
QUANTIDADE POR CAIXA	1,500	1,000	1,000

CLSM8B5, CLSB9 Cor: Translúcido (190). CLSSM8B5 Cor: Branco (148).  
Caixas apenas. Não se dividem caixas.



Os copos Lido de 177 e 266 mL estão assinalados com incrementos de 59 mL, contando de cima para baixo, para um registo facilitado da ingestão de líquido do doente.

## Tampas disponíveis para os copos plásticos Laguna®



CÓDIGO DA TAMPA	CLLT6	CLLT10	CLLT12
ENCAIXA NOS COPOS PLÁSTICOS	LT6	LT10	LT12
CAPACIDADE DO COPO PLÁSTICO	177,4 mL	295,7 mL	354,9 mL
QUANTIDADE POR CAIXA	1,500	1,000	1,000

Cor: Translúcido (190). Caixas apenas. Não se dividem caixas.

## Tampa descartável para Swirl Bowls



CÓDIGO DA TAMPA	CLSRB5
ENCAIXA NAS TIGELAS SWIRL	SRB5CW / SRB5
CAPACIDADE DA TIGELA SWIRL	148 mL
QUANTIDADE POR CAIXA	1,000

Cor: Transparente (152). Feito de PET.  
Caixas apenas. Não se dividem caixas.

## Tampas disponíveis para os copos plásticos Colorware



CÓDIGO DA TAMPA	CLJ6	New! CL800P	CL900P	CL950P
ENCAIXA NOS COPOS PLÁSTICOS	500P / 500P2	800P	900P / 900P2	950 / 950P2
CAPACIDADE DO COPO PLÁSTICO	154 mL	236,6 mL	287 mL	290 mL
QUANTIDADE POR CAIXA	1,000	1,000	1,000	1,000

Cor: Translúcido (190). Caixas apenas. Não se dividem caixas.

## Tampas descartáveis para os Copos Lido®



CÓDIGO DA TAMPA	CLST6	CL900P
ENCAIXA NOS COPOS PLÁSTICOS	LDT6	LDT9
CAPACIDADE DO COPO PLÁSTICO	177 mL	266 mL
QUANTIDADE POR CAIXA	1,000	1,000

Cor: Translúcido (190). Caixas apenas.  
Não se dividem caixas.

## Tampas disponíveis para os copos plásticos Newport



CÓDIGO DA TAMPA	CLNT5	CLNT8	New! CLNT9	CLNT10	CLNT12
ENCAIXA NOS COPOS PLÁSTICOS	NT5	NT8	NT9	NT10	NT12
CAPACIDADE DO COPO PLÁSTICO	189 mL	228 mL	266 mL	300 mL	373 mL
QUANTIDADE POR CAIXA	1,500	1,000	1,000	1,000	1,000

Cor: Translúcido (190). Caixas apenas. Não se dividem caixas.

# APOIOS DE SECAGEM HIGIÉNICOS CAMSHELIVING®



- Mantenha a linha dos tabuleiros e as áreas de lavagem de utensílios organizadas e evite o empilhamento com os artigos húmidos, armazenando produtos acabados de lavar na posição vertical para uma secagem mais rápida antes de armazenar.
- Não-corrosivo, resistente a quebras e fácil de montar.
- Apoios móveis permitem limpeza fácil do piso e um manuseio simples.
- Os apoios de secagem são removíveis e disponíveis separadamente para converter unidades existentes em unidades de secagem.

- Garantia vitalícia contra ferrugem nos postes e travessas.
- Estantes de Secagem são feitas de material ABS de alto impacto.

\***Cor da Série Camshelving Premium:**  
Cinza Riscado (480).

\*\***Cor da Série Camshelving Elements:**  
Cinza Escovado (580).

\*\*\***Cor da Estante de Secagem:**  
Cinza Claro (151).

**Rodinhas:**

4 Rodinhas Premium: (2 giratórias com Freio de Travamento Total, 2 giratórias Sem Freio)



## Secagem na vertical e Unidade de Armazenamento

O apoio de secagem com 7 encaixes está coberto pela Patente U.S. D 663,912 S.



COMPONENTE

- Segura vários tamanhos de tabuleiros, tábuas de corte, assadeiras, tampas e pratos 20,5 x 34,3 cm com segurança.
- Berços de Secagem são instalados diretamente nas travessas da prateleira.
- Adequa-se a prateleiras de 610 mm.



CSDR7  
Berço de Secagem  
com 7 encaixes  
Largura por entrada: 3,3 cm

### CORES E PRODUTOS EM ARMAZÉM C.E.L.

CSDR7, CSDR73: (151)  
MPMU61117DRPKG, MPMU61317DRPKG: (490)



MPMU61117DRPKG  
Camshelving Premium



EMU244878DRPKG  
Camshelving Elements

CÓDIGO	DESCRIÇÃO	DIMENSÕES P x C x A	CAPACIDADE	QUANTIDADE POR CAIXA
<b>Camshelving Premium*</b>				
MPMU61117DRPKG	Rack de secagem vertical	600 x 1180 x 1790 mm	84 Bandejas	1
MPMU61317DRPKG	Rack de secagem vertical	600 x 1380 x 1790	105	1
<b>Camshelving Elements**</b>				
EMU244878PKG	Rack de secagem vertical	610 x 1220 x 1980	84	1
EMU246078PKG	Rack de secagem vertical	610 x 1530 x 1980	105	1
<b>Berços de Secagem***</b>				
CSDR7	Berço de secagem com 7 encaixes	597 x 260 x 95	—	1
CSDR73	Berço de secagem com 7 encaixes	597 x 260 x 95	—	3

**Camshelving Premium:** As unidades são vendidas completas com 2 kits de postes móveis, 6 travessas, 12 ou 15 berços de secagem vertical e rodinhas giratórias premium com freio de travamento total. Montagem requerida.

**Camshelving Elements:** A unidade é vendida completa com kits de postes montados na fábrica, 6 travessas de prateleiras móveis, encaixe para travessa de prateleira móvel, 12 ou 15 berços de secagem vertical e rodinhas premium com freio de travamento total. Montagem requerida.

# RACKS DE SECAGEM HIGIÊNICOS CAMSHELIVING®



## Rack de Secagem e Estocagem Angular

- Seguramente mantém até 128 Pellets/Bases de entrega de refeição, uma variedade de tamanhos de panelas de comida, potes e utensílios de cozinha.
- Berços de Secagem são instalados diretamente nas travessas da prateleira.
- Adequa-se a prateleiras de 610 mm.

O Berço de Secagem de 8 encaixes é protegido pela Patente U.S. D739,989 S.



COMPONENTE



CSDR8  
Berço de Secagem com 8 encaixes  
Largura por entrada: 6 cm

### CORES E PRODUTOS EM ARMAZÉM C.E.L.

CSDR8, CSDR84: (151)  
MPMU61217PDPKG: (490)



MPMU61217PDPKG  
Camshelving Premium

CÓDIGO	DESCRIÇÃO	DIMENSÕES P x C x L	CAPACIDADE	QUANTIDADE POR CAIXA
<b>Camshelving Premium*</b>				
MPMU61217PDPKG	Rack de secagem em ângulo	600 x 1280 x 1790 mm	128 Pellets e bases ou 16 panelas de alimentos GN 1/1	1
<b>Camshelving Elements**</b>				
EMU244878PDPKG	Rack de secagem em ângulo	610 x 1220 x 1980	128 Pellets e bases ou 16 panelas de alimentos GN 1/1	1
<b>Berços de Secagem***</b>				
CSDR8	Berço de secagem com 8 encaixes	592 x 263 x 160	—	1
CSDR84	Berço de secagem com 8 encaixes	592 x 263 x 160	—	4

**Camshelving Premium:** As unidades são vendidas completas com 2 kits de postes móveis, 8 travessas, 16 berços de secagem em ângulo e rodinhas giratórias premium com freio de travamento total. Montagem requerida. **Camshelving Elements:** A unidade é vendida completa com o kit de poste montado na fábrica, 8 travessas, 16 berços de secagem em ângulo e rodinhas giratórias premium com freio de travamento total. Montagem requerida.



EMU244878PDPKG  
Camshelving Elements


## Rack de Secagem e Estocagem de Domos

- Seguramente guarda 100 domos de entrega de refeição.
- Berços de Secagem são instalados diretamente nas travessas da prateleira.
- Adequa-se a prateleiras de 540 mm.

O Berço de Secagem de 10 encaixes é protegido pela Patente U.S. D 736,488 S.



COMPONENTE



CSDDC  
Berço de Secagem de 10 encaixes  
Largura por entrada: 7,8 cm



CPMU213675DDPKG  
Camshelving Premium

CÓDIGO	DESCRIÇÃO	DIMENSÕES P x C x L	CAPACIDADE	QUANTIDADE POR CAIXA
<b>Camshelving Premium*</b>				
CPMU213675DDPKG	Rack de secagem domo	540 x 910 x 1910 mm	100 Domos	1
<b>Berços de Secagem***</b>				
CSDDC	Berço de secagem de 10 encaixes	520 x 415 x 86	—	1
CSDDC5	Berço de secagem de 10 encaixes	520 x 415 x 86	—	5

Berços individuais de Secagem de Domo servem somente nas prateleiras longas de 540 mm das séries Camshelving Premium e Camshelving Element. **O Pacote Inclui:** kits de postes móveis pré-montados, 10 travessas, 10 berços de secagem e rodinhas giratórias premium com freio de travamento total. Montagem requerida. **Serve somente na Série Camshelving feita nos EUA. Pedido Especial. Aguarde de 10 a 12 semanas para entrega Internacional.**

# SISTEMA DE DISTRIBUIÇÃO DE REFEIÇÕES TABLOTHERM CAM GOBOX®

O Tablotherm Cam GoBox é a solução rentável para distribuir refeições individuais. Este tabuleiro leve com isolamento separa alimentos quentes e frios, mantendo as refeições a temperaturas seguras até 60 minutos. Os compartimentos extra podem ser utilizados para bebidas e lanches para uma distribuição de refeições cómoda e completa.

As tampas 122601118, 122600021 e 122600023 não contêm BPA.  
.....

New!



Excelente isolamento e conservação da temperatura.

Fabricado em polipropileno expandido.

Mantém os alimentos quentes e frios numa unidade até 60 minutos.

Sistema de distribuição de refeições individuais, empilhável, para fácil transporte e armazenamento.



# SISTEMA DE DISTRIBUIÇÃO DE REFEIÇÕES TABLOTERM CAM GOBOX®



## ITENEPP

EPP Tablotherm sem pratos

**DIMENSÕES EXTERIORES** C x L x A:  
37 x 53 x 11,8 cm

**PESO DA UNIDADE:** 0,55 kg

**Pacote de Caixas:** 1 Cor: Cinza (107).



## ITENEPP118

EPP Tablotherm com pratos - 2 pratos retangulares 11 x 18 cm, 2 tigelas de 14 cm, tampas reutilizáveis

**DIMENSÕES EXTERIORES** C x L x A:  
37 x 53 x 11,8 cm

**PESO DA UNIDADE:** 2,53 kg

**Pacote de Caixas:** 1 Cor: Cinza (107).



## ITENEPP21

EPP Tablotherm com pratos - 1 prato de 21 cm, 2 tigelas de 14 cm, tampas reutilizáveis

**DIMENSÕES EXTERIORES** C x L x A:  
37 x 53 x 11,8 cm

**PESO DA UNIDADE:** 2,27 kg

**Pacote de Caixas:** 1 Cor: Cinza (107).



## ITENEPP23

EPP Tablotherm com pratos - 1 prato de duas divisões de 23 cm, 2 tigelas de 14 cm, tampas reutilizáveis

**DIMENSÕES EXTERIORES** C x L x A:  
37 x 53 x 11,8 cm

**PESO DA UNIDADE:** 2,32 kg

**Pacote de Caixas:** 1 Cor: Cinza (107).



## ITENEPP118H

EPP Tablotherm com pratos - 2 pratos retangulares 11 x 18, 2 tigelas Shoreline MDSB16 (13,6 cm) (500 mL), 2 tampas reutilizáveis CLRSB16

**DIMENSÕES EXTERIORES** C x L x A:  
37 x 53 x 11,8 cm

**PESO DA UNIDADE:** 1,82 kg

**Pacote de Caixas:** 1 Cor: Cinza (107).



## ITENEPP21H

EPP Tablotherm com pratos - 1 prato de 21 cm, 2 tigelas Shoreline MDSB16 (13,6 cm) (500 mL), 2 tampas reutilizáveis CLRSB16

**DIMENSÕES EXTERIORES** C x L x A:  
37 x 53 x 11,8 cm

**PESO DA UNIDADE:** 1,57 kg

**Pacote de Caixas:** 1 Cor: Cinza (107).



## ITENEPP23H

EPP Tablotherm com pratos - 1 prato de duas divisões de 23 cm, 2 tigelas Shoreline MDSB16 (13,6 cm) (500 mL), 2 tampas reutilizáveis CLRSB16

**DIMENSÕES EXTERIORES** C x L x A:  
37 x 53 x 11,8 cm

**PESO DA UNIDADE:** 1,62 kg

**Pacote de Caixas:** 1 Cor: Cinza (107).

## CORES E PRODUTOS EM ARMAZÉM C.E.L.

**TODOS TABLOTERM CAM GOBOXES:** (107)  
122401118, 122601118, 122400021,  
122600021, 122400023, 122600023,  
122500014, 122700014: (000)  
MDSB16: (480)

## Utensílios em Cerâmica



CÓDIGO	122401118	122601118	122400021	122600021	122400023	122600023	122500014	122700014	MDSB16
DESCRIÇÃO	Ciotola isotermica Shoreline - 500 mL	Tampa para prato retangular para 122400018	Prato de porcelana	Tampa de prato para 122400021	Prato de porcelana com 2 divisões	Tampa de prato para 122400023	Tigela de cerâmica de 14 cm	Tampa para tigela	Tigela isolada Shoreline - 500 mL
DIMENSÕES EXTERIORES (CM)	11 x 18	11 x 18	Ø 21	Ø 21,5	Ø 23	Ø 23,5	Ø 14 x 0,7	Ø 14,5	Ø 13,6 x 6
PESO DA UNIDADE (KG)	0,45	0,06	0,58	0,18	0,6	0,2	0,44	0,04	0,13
Pacote de Caixas:	1 Cor: (000).								

# SISTEMA DE ENTREGA DE REFEIÇÕES TABLOTHERM

## O sistema ideal de entrega de refeições de serviço único para serviço interno

- Transporte e sirva comida quente e fria numa unidade completa.
- Mantenha os alimentos a temperaturas seguras durante mais de 1 hora.

- O design leve torna o transporte fácil e cómodo.
- Dois tamanhos são adequados para uma diversidade de opções de refeições.
- Lavagem em lava-louças.



Os Tablotherms empilham-se para um transporte e armazenagem fáceis.

As depressões moldadas fixam as tampas seladas na louça para prevenir derrames e melhorar a retenção das temperaturas.

O design compacto torna o transporte fácil.

Louça em porcelana resistente a quebra.



A disposição da refeição é cómoda com as bandejas e pratos Tablotherm.

Comporta em segurança refeições quentes e frias numa unidade.



Os Tablotherms são concebidos para um maior conforto na refeição.

# BANDEJAS TÉRMICAS TABLOTERM

## ESPECIFICAÇÕES

Material	Polipropileno + isolamento de espuma
Característica	Bandeja térmica
Performance	Excelente
Retenção de calor	Aproximadamente 60 minutos*
Podem ser lavadas em lava-louças	Sim
Empilhável	Sim
Temperatura mínima dos alimentos e do prato antes de emprar	85° - 90°C
Tampa para prato individual	Sim – evita que se derramem sopas e molhos



\*Com placa aquecida.  
Não se recomendam para carrinhos aquecidos.

<b>Modelo ITPD3253 com paleta aquecida</b>	85°C	80°C	77°C	74°C	71°C
<b>Modelo ITPD3253 sem paleta aquecida</b>	85°C	72°C	68°C	64°C	—
<b>Modelo ITPD3753T com paleta aquecida</b>	89°C	75°C	70°C	65°C	62°C
<b>ITPD3753T model without Heated Pellet</b>	87°C	67°C	60°C	—	—



Starting Temperature      20 min.      40 min.      1 hr.

Disponível somente  
da Cambro European  
Logistics (CEL), Alemanha.



ITPD3253 - Tamanho Gastronorm



ITPD3753T - Tamanho Euronorm



Tampa de polipropileno cinza claro com vedação integrada de borracha. As tampas não podem ser utilizadas no forno microondas.

### CORES E PRODUTOS EM ARMAZÉM C.E.L.

IT3253, IT3753T, ITPD3253, ITPD3753T,  
112 430 000, 122 400 050, 122 450 050,  
122 500 050, 122 600 050, 122 650 050,  
122 700 050, 122 201 050, 122 200 050,  
122 260 050: (000)  
165PW: (A42)

Para um guia completo para maximizar a retenção do calor, contacte o seu representante da Cambro.

CÓDIGO	DESCRIÇÃO	DIMENSÕES L x C x A
<b>Tablotherm - Bandeja térmica com pratos de porcelana, tampas de vedação e disco térmico</b>		
ITPD3753T	Bandeja térmica euronorm incluindo: 1 de cada prato de dois compartimentos (122 400 050), 1 de cada de tampa reutilizáveis (122 600 050), 1 de cada Pellet (165PW), 3 de cada tigélas de multi-uso: 2 de cada 400 mL (122 500 050), 1 de cada 500 mL (122 450 050) e 3 de cada tampas reutilizáveis: 2 de cada (122 700 050) e 1 de cada (122 650 050)	37 x 53 x 10,5 cm
ITPD3253	Bandeja térmica Gastronorm incluindo: 1 prato para refeição com dois compartimentos - (122 400 050) 1 tampa reutilizáveis (122 600 050) e 1 disco térmico 165PW 2 de cada tigélas multi-uso (122 500 050) e 2 de cada tampas reutilizáveis (122 700 050)	32,5 x 48 x 10,5
<b>Tablotherm – Insulated Tray without porcelain dishes, seal covers and pellet</b>		
IT3753T	Bandeja térmica Euronorm – Vazio	37 x 53 x 10,5
IT3253	Bandeja térmica Gastronorm – Vazio	32,5 x 48 x 10,5
<b>Pratos de porcelana</b>		
122 400 050	Prato para a refeição principal com dois compartimentos. Exterior ø 254 mm Capacidade 750 mL (Branco)	—
122 450 050	Tigéla multi-uso. Diâmetro externo 142,2 mm Capacidade 500 mL (Branco)	—
122 500 050	Tigéla multi-uso. Diâmetro externo 120 mm Capacidade 400 mL (Branco)	—
<b>Tampas de polipropileno reutilizáveis, cinza claro com selo de borracha integrado.</b>		
122 600 050	Para prato para a refeição com dois compartimentos	—
122 650 050	Para a tigéla multi-uso - 500 mL	—
122 700 050	Para a tigéla multi-uso - 400 mL	—
<b>Sistema de disco térmico</b>		
165PW	Paleta SMC ø 16,5 cm	—
<b>Cartão do menu</b>		
112 430 000	Cartões de menú amarelos 100 x 70 mm	—
<b>Fechos</b>		
122 201 050	Fechos com suporte de menu (IT3253, ITPD3253)	—
122 200 050	Fechos sem suporte de menu (IT3253, ITPD3253)	—
122 260 050	Kit de travas e parafusos: 1 de cada, 4 de cada parafuso (IT3753T, ITPD3753T)	—

ITPD3753T, IT3753T Cor: Cinza e Azul. ITPD3253, IT3253 Cor: Cinza em dois tons. 165PW Cor: (A42). 165PW Embalagem: uma unidade.

# BANDEJAS VERSA CAMGUARD® COM ANTIMICROBIANO

- Bandeja de poliéster de alto desempenho para uso ultra-intensivo.
- A protecção antibacteriana incorporada elimina as bactérias entre as lavagens da bandeja e não desaparece nem se gasta por toda a duração útil da bandeja.
- Os cantos em poliéster reforçado proporcionam uma melhor protecção dos cantos e bordos contra choques.
- Os suportes para empilhamento permitem uma circulação de ar para uma secagem rápida e um empilhamento perfeito.
- A resistência do intervalo de temperaturas varia entre -40° e 140°C.‡
- Lavagem em lava-louças – lavar com toda a frequência necessária.

‡ Não se recomendam para carrinhos aquecidos.



**Quantidade mínima de encomenda:** para os restantes, o mínimo é 240 unidades. Não se fazem vendas a não ser em caixas.



Formato de perfil alto

Formato de design de perfil baixo



Formato com bordos chatos




## camguard


ANTIMICROBIAL TRAYS

Os tabuleiros têm propriedades antimicrobianas incorporadas para proteger contra o crescimento de bolor e contra cheiros bacterianos. Esta protecção não é removida pela lavagem nem se desgasta.

**Teste de 24 Horas da Superfície Não Protegida versus a Superfície Protegida Camguard.**



Desprotegido



Protegido com Camguard

CÓDIGO	DIÂM./ TAMANHO
<b>Bandejas Versa – Formato de perfil alto</b>	
VT1418AB	35,5 x 45,7 cm
VT3343AB	33 x 43
<b>Bandeja Versa Century™ – Formato de design de perfil baixo</b>	
VT3646CAB	35,5 x 45,7
VT3343CAB	32,9 x 42,9
<b>Bandejas Versa – Formato com bordos chatos</b>	
GP1070AB*	26,5 x 32,5
GP1080AB*	26,5 x 37
GP3980AB*	37 x 53
GP4002AB*	32,5 x 53

**Quantidade por caixa: 12**

\*Concebida com cantos reforçados para descarregamento automático em lava-louças com correia transportadora.



O inovador design com perfil alto e cantos de perfil baixo aumenta a utilização da superfície da bandeja e melhora o conforto do cliente durante a refeição.




Os cantos em poliéster reforçado proporcionam uma melhor protecção dos cantos e bordos contra choques.



Pinos de empilhagem mantêm as bandejas seguramente no lugar e asseguram fluxo de ar apropriado.

**Cores da bandeja:**



A83

Granito

# BANDEJAS VERSA DE POLIÉSTER, DECORADAS, COM SUPERFÍCIE ANTIDESLIZANTE

- Reduza o desperdício, poupe dinheiro e forneça uma superfície de bandeja estável para a entrega da refeição.
- A mudança dos individuais de papel das bandejas gera poupanças anuais superiores a 50%.
- As suas iniciáticas ecológicas assegurarão resultados rápidos com a eliminação de até 10 toneladas de lixo todos os anos.
- Bandeja de poliéster de alto desempenho para uso ultra-intensivo.
- Os cantos em poliéster reforçado proporcionam uma melhor protecção dos cantos e bordos contra choques.
- Os suportes para empilhamento permitem uma circulação de ar para uma secagem rápida e um empilhamento perfeito.
- A resistência do intervalo de temperaturas varia entre -40° e 80°C.‡
- Lavagem em lava-louças – lavar com toda a frequência necessária.

‡ Não se recomendam para carrinhos aquecidos.

Personalização: Entre em contacto com seu representante de Cambro para obter os preços.



Formato com bordos chatos

## CORES E PRODUTOS EM ARMAZÉM C.E.L.

GP4002NS: (B93)

**Quantidade mínima de encomenda:** para produtos na C.E.L. é à caixa (12 unidades); para os restantes, o mínimo é 120 unidades. Não se fazem vendas a não ser em caixas.



CÓDIGO	DIÂM./ TAMANHO	QUANTIDADE POR CAIXA
<b>Bandejas Versa – Formato com bordos chatos</b>		
GP3980NS*	37 x 53 cm	12
GP4002NS*	32,5 x 53	12
GP0540NS*	34,4 x 46	12
GP1080NS*	26,5 x 37	12

\*Projectadas com bordos reforçados para permitir o desempilhamento automático em lava-louças com esteiras de transporte.



Segure firme nas bandejas antidesslizantes.

### Estampas e cores básicas das bandejas:



B22  
Bandeja sahara com sahara



B93  
Bandeja titã com granito



B31  
Bandeja lava com azul riscado



B99  
Bandeja cinza fosco com cinza claro



B100  
Bandeja preto fosco com terrazzo

# BANDEJAS VERSA LEVE DE POLIÉSTER COM SUPERFÍCIE ANTIDESLIZANTE

- A superfície antidesslizante assegura uma melhor preensão para uma entrega mais segura das refeições.
- Reduza os seus resíduos ambientais numa base anual ao mudar dos individuais de papel das bandejas para as bandejas antidesslizantes Versa Lite.
- Bandeja de poliéster de desempenho padrão para uso intensivo.
- Os cantos em poliéster reforçado proporcionam uma melhor protecção dos cantos e bordos contra choques.
- Os suportes para empilhamento permitem uma circulação de ar para uma secagem rápida e um empilhamento perfeito.
- A resistência do intervalo de temperaturas varia entre -40° e 80°C.‡
- Lavagem em lava-louças – lavar até 3 vezes por dia.

**Cores:** Bandeja sahara com sahara (B22), Titã em bandeja Fumo Riscado (B14), Sahara em bandeja Branco Pérola (B11), Bandeja cinza fosco com cinza claro (B99).

**Personalização:** Entre em contacto com seu representante de Cambro para obter os preços.

‡ Não se recomendam para carrinhos aquecidos.



PROPOR-CIONAL

## CORES E PRODUTOS EM ARMAZÉM C.E.L.

GL4002NS: (B22)

**Quantidade mínima de encomenda:** para produtos na C.E.L. é à caixa (12 unidades); para os restantes, o mínimo é 120 unidades. Não se fazem vendas a não ser em caixas.



Formato de perfil alto



Formato de design de perfil baixo



Formato com bordos chatos



As bandejas Versa Lite Century dispõem de bordos de perfil baixo e cantos ergonómicos que aumentam o conforto.



Pinos de empilhagem mantêm as bandejas seguramente no lugar e asseguram fluxo de ar apropriado.




Os cantos em poliéster reforçado proporcionam uma melhor protecção dos cantos e bordos contra choques.

## Cores das bandejas:




B22

Bandeja sahara com sahara



B14

Titã em bandeja Fumo Riscado



B11

Sahara em bandeja Branco Pérola



B99

Bandeja cinza fosco com cinza claro

## CÓDIGO

## DIÂM. / TAMANHO

### Bandejas Versa Lite – Formato de perfil alto

VL1418NS	35,5 x 45,7 cm
VL3343NS	33 x 43

### Bandeja Versa Lite Century™ – Formato de design de perfil baixo

VL3646CNS	35,5 x 45,7
VL3343CNS	33 x 43

### Bandejas Versa Lite – Formato com bordos chatos

GL3980NS*	37 x 53
GL4002NS*	32,5 x 53

Quantidade por caixa: 12

\*Concebida com cantos reforçados para descarregamento automático em lava-louças com correia transportadora.



Segure firme nas bandejas antidesslizantes.

# CAMTRAYS® VERSA ANTIDESLIZANTES

- As Bandejas Antideslizantes reduzem o desperdício, economizam dinheiro e proporcionam uma superfície de bandeja estável para a distribuição de refeições.
- Abandonar as coberturas ou revestimentos de papel para bandeja gerará uma economia anual de mais de 50%.
- As suas Iniciativas Verdes obterão resultados rápidos com a eliminação de até 9000 kg de lixo por ano.
- As Camtrays Antideslizantes fazer com que seja possível segurar melhor, tornado a distribuição de refeições mais segura.
- Pode ser usada em máquinas de lavar loiça, a temperaturas baixas e altas.
- Os suportes para empilhamento permitem uma secagem mais rápida.
- A resistência do intervalo de temperaturas varia entre -40° e 80°C.‡

**Cores da Camtray e das bandejas para dietas especiais:** Preto com preto fosco (382), Cinza perolado com titã (381), Marfim com Saara (380).

**Personalização:** Entre em contacto com seu representante de Cambro para obter os preços.

Listado no NSF somente para contato não direto com comida.

‡ Não se recomendam para carrinhos aquecidos.



Segure firme nas bandejas antideslizantes



Formato de perfil alto

Formato com bordos chatos



CÓDIGO	DESCRIÇÃO	DIÂM./TAMANHO
1418VC	Camtray Versa antideslizante	35,5 x 45,7 cm
1520VC	Camtray Versa antideslizante	38 x 51

Quantidade por caixa: 12

## CAMTRAYS VERSA ANTIDESLIZANTES PARA SERVIÇO DE QUARTO

- As pegas ergonómicas permitem uma distribuição segura e elegante das refeições.
- Bandejas encaixam-se dentro dos carts de entrega de refeições que acomodam bandejas 35,5 x 45,7 ou 38 x 51 cm.
- A superfície antideslizante elimina a necessidade de coberturas de bandejas, economizando tempo e dinheiro.
- Pode ser usada em máquinas de lavar loiça, a temperaturas altas e baixas.
- Os suportes para empilhamento permitem uma secagem mais rápida.
- A resistência do intervalo de temperaturas varia entre -40° e 80°C.‡

- Bandeja 38 x 51 cm ideal para serviço de quarto.

**Cores das bandejas para serviço de quarto:** Preto com preto fosco (382), Cinza perolado com titã (381), Marfim com Saara (380).

**Personalização:** Entre em contacto com seu representante de Cambro para obter os preços.

‡ Não se recomendam para carrinhos aquecidos.

Bandejas para serviço de quarto é coberto pela patente dos EUA D 683,191 S.

Listado no NSF somente para contato não direto com comida.



Preto com preto fosco (382)

Cinza perolado com titã (381)

Marfim com Saara (380)

CÓDIGO	DESCRIÇÃO	DIÂM./TAMANHO
1418VCH	Versa Camtray não-derrapante com pegadores	35,5 x 45,7 cm
1520VCRST	Versa Camtray não-derrapante com pegadores	38 x 51

Quantidade por caixa: 12



# BANDEJA NÃO-DESLIZANTE DE CAMWEAR®

- Ideal para entrega de refeição para paciente hospitalar em refeitórios de alto-tráfego.
- Resistente a riscos, fabricado em Camwear durável.
- A superfície antideslizante elimina a necessidade de coberturas de bandejas, economizando tempo e dinheiro.
- Melhora estabilidade, oferecendo transporte e serviço mais seguros.
- Pinos de empilhagem mantem as bandejas no lugar e asseguram fluxo de ar apropriado entre as bandejas.
- Seguro para lavadoras comerciais em alta e baixa temperaturas.
- Tabuleiros com pegas também disponíveis sem superfície antideslizante.

**Cores:** Negro (110), Cranberry Escuro (488), Metálico esfumado (485).

\*Não recomendado para utilização em carrinhos aquecidos.

Listado no NSF somente para contato não direto com comida.



Negro  
(110)

Cranberry  
Escuro  
(488)

Metálico  
esfumado  
(485)



1520CWNS



1520CWNSH

**CORES E PRODUTOS EM ARMAZÉM C.E.L.**

1418CWNS: (488)

CÓDIGO	DESCRIÇÃO	DIMENSÕES
<b>Antideslizante</b>		
1418CWNS	Tabuleiro Camwear não-derrapante	35,5 x 45,7 cm
1520CWNS	Tabuleiro Camwear não-derrapante	38 x 51
1418CWNSH* <b>New!</b>	Tabuleiro antideslizante Camwear com pegas	35,5 x 45,7
1520CWNSH* <b>New!</b>	Tabuleiro antideslizante Camwear com pegas	38 x 51
<b>Sem superfície antideslizante</b>		
1418CWH <b>New!</b>	Tabuleiro Camwear com pegas	35,5 x 45,7
1520CWH <b>New!</b>	Tabuleiro Camwear com pegas	38 x 51

Quantidade por caixa: 12

# CAMTRAYS® COM PEGADORES

- Melhore a sua apresentação com estes pegadores fáceis de agarrar, ergonômicos e contornados.
- Resistente a manchas, arranhões e odor.
- Feito de fibra-de-video durável, leve e de alto-impacto.
- Pinos de empilhagem mantem as bandejas no lugar e asseguram fluxo de ar apropriado entre as bandejas.
- Seguro para lavadores em alta ou baixa temperatura.

Disponível nas cores do Grupo I.

Item de pedido especial. Não disponível em armazém e não pode ser devolvido. Pedido mínimo uma caixa.

Listado no NSF somente para contato não direto com comida.

Personalização somente através de processo de impressão digital. Por favor leia a seção de Personalização Camtray para mais detalhes.



1520H

**CORES E PRODUTOS EM ARMAZÉM C.E.L.**

1418H: (110), (199), (538)

CÓDIGO	DESCRIÇÃO	DIMENSÕES
1418H	Camtray com pegadores	35,5 x 45,7 cm
1520H	Camtray com pegadores	38 x 51

Quantidade por caixa: 12



# CARROS DE DISTRIBUIÇÃO DE ALIMENTOS COM SERVIÇO DE TABULEIROS

- Transporte tabuleiros com refeições para utentes em unidades de cuidados de saúde ou em estabelecimentos prisionais.
- Aumente a satisfação dos pacientes com refeições de elevada qualidade e ao estilo de serviço de quarto, servidas de forma silenciosa e eficiente.
- Carros fortes, de construção única em polietileno duplo são fáceis de limpar e não enferrujam, amassam, racham, lascam ou quebram.
- Não-elétrico e não necessita montagem.
- Apresenta portas ABD leves e não-isoladas.
- Apresenta rodinhas de aço inoxidável padrão, que não deixam marcas (MDC1411T60 vem com rodinhas cromadas padrão).
- Listado na NSF.



O carro de distribuição de refeições, de porta única, com capacidade para 10 tabuleiros, está coberto pela patente dos EUA D 723,237 S.



# CARRO PARA SERVIÇO DE QUARTOS COM CAPACIDADE PARA 10 TABULEIROS COM ACESSO DUPLO – PERFIL BAIXO



A pega grande, embutida e ergonómica faz com que seja fácil de transportar e manobrar.

O trilho marinho embutido proporciona uma superfície adicional de colocação de tabuleiros. O trilho marinho foi concebido para ser utilizado durante o serviço e não durante o transporte.



A abertura central permite auto-ventilação, otimizando a qualidade e humidade dos alimentos.

Os trilhos embutidos garantem uma distribuição silenciosa das refeições, espaçamento do trilho 13,34 cm.

Armazena até dez bandejas com 38 x 51 cm ou Euronorm 37 x 53 cm.



Rodízios de bloqueio totais bloqueia tanto o movimento giratório como a roda.



## CORES E PRODUTOS EM ARMAZÉM C.E.L.

MDC1520S10D: (191)

O isolamento em poliuretano garante uma distribuição silenciosa das refeições e confere resistência estrutural.

A porta ABS durável, leve e auto-ventilada não é isolada e abre até 270°.

O batente inferior embutido em todo o perímetro protege o carro, as paredes e os móveis.



É utilizado um clip para colocar informação sobre ao itinerário ou menu.



<b>CÓDIGO</b>	<b>MDC1520S10D</b>
<b>TAMANHO DO TABULEIRO</b>	38 x 51 / 37 x 53 cm
<b>BANDEJAS POR COMPARTIMENTO/ ESPAÇAMENTO DO TRILHO</b>	5 / 13,3 cm
<b>DIMENSÕES EXTERNAS L x P x A</b>	77,5 x 97,5 x 109 cm
<b>DIMENSÕES INTERNAS L x P x A</b>	53,6 x 78,7 x 66,6 cm
<b>TIPO DE RODA</b>	Nylon, 2 rígidos de 12,7 cm , 2 giratórios com travão
<b>PESO DA UNIDADE</b>	42 kg

Quantidade por caixa: 1 Cores: Cinza Granito (191), Areia Granito (194).

# ESTAÇÃO DISPENSADORA DE BEBIDAS QUENTES E CONDIMENTOS

- Capacidade para três dispensadores, para um transporte e serviço seguros.
- Os compartimentos foram concebidos para colheres de café, guardanapos e uma variedade de condimentos.
- Resistente às nódoas e aos odores.
- Fabricado em material ABS durável.

BSACS patente pendente.



CÓDIGO	DIMENSÕES L x P x A	QUANTIDADE POR CAIXA
BSACS	59 x 39 x 15,2 cm	1

Cor: Preto (110). Não são incluídos tanques isotérmicos para servir bebidas.

# CARRO PARA DE SERVIÇO DE QUARTOS PARA 10 TABULEIROS DE PORTA ÚNICA – PERFIL BAIXO



A grande pega ergonómica e moldada facilita o transporte e as manobras.

A guia superior moldada cria uma superfície de trabalho adicional durante o serviço. A guia superior destina-se a ser utilizada durante o serviço e não durante o transporte.



Uma abertura na parte traseira possibilita a circulação de ar.

O protetor inferior moldado protege o carrinho, as paredes e a mobília.

O isolamento de poliuretano assegura uma entrega de refeições silenciosa e proporciona resistência estrutural.

As guias moldadas asseguram uma entrega de refeições silenciosa, espaçamento de guias até 13,34 cm.



É utilizado um clip para exibir informação sobre o itinerário e o menu.

A porta ABS, com auto-ventilação e de peso reduzido, não é isolada e abre 270°.

Apresentados em quatro rodas de 13 cm, sem marcação, desalinhas, duráveis e de aço inoxidável (duas fixas e duas giratórias com travão). Estão disponíveis rodas de grande resistência.

CÓDIGO	MDC1520S10	MDC1520S10HD
TAMANHO DO TABULEIRO	38 x 51,5 cm & 37 x 53 cm	38 x 51,5 cm & 37 x 53 cm
TABULEIROS POR GUIA/ ESPAÇO ENTRE GUIAS	2 / 13,3 cm	2 / 13,3 cm
DIMENSÕES EXTERNAS L x P x A	77,5 x 97,5 x 109 cm	77,5 x 97,5 x 110,5 cm
DIMENSÕES INTERNAS L x P x A	53,7 x 78,7 x 66,7 cm	53,7 x 78,7 x 66,7 cm
TIPO DE RODA	Nylon, rodízios padrão 12,7 x 3,2 cm	Nylon, rodízios para serviços pesados 15,2 x 5,1 cm
PESO DA UNIDADE	35,4 kg	40,8 kg

Quantidade por caixa: 1 Cores: Cinza Granito (191), Areia Granito (194).

# CARRINHO DE ENTREGA DE REFEIÇÕES DE 20 BANDEJAS – PERFIL BAIXO



**Cores:** Azul Ardósia (401), Cinza Granito (191), Verde Granito (192), Areia Granito (194). (Todos os carrinhos com porta Creme.)

O MDC1520T16 e o MDC1418T16 são cobertos pelas patentes dos EUA D 398.727.



A guia superior destina-se a ser utilizada durante o serviço e não para transporte.



MDC1520S20  
Envie a resposta ao meu cuidado



## Perfil baixo

CÓDIGO	MDC1520S20	MDC1418S20
TAMANHO DO TABULEIRO	38 x 51,5 cm	36 x 46 cm
TABULEIROS POR CARRINHO	20	20
TABULEIROS POR COMPARTIMENTOS	10	10
TRILHOS POR COMPARTIMENTO	5	5
TABULEIROS POR GUIA	2	2
ESPAÇO ENTRE GUIAS	13,9 cm	13,9 cm
NÚMERO DE PORTAS	2	2
NÚMERO DE COMPARTIMENTOS E VENTS	2	2
NÚMERO DE GRAMPOS PARA MENU	2	2
GRAMPOS PARA MENU - LOCALIZAÇÃO	1 por porta	1 por porta
PEGAS – TIPO E LOCALIZAÇÃO	Moldadas, 1 em cada extremidade	Moldadas, 1 em cada extremidade
TIPO DE RODA	Nylon, 15,2 cm, 2 giratórios com travão, 2 rígidos, desvio	Nylon, 12,7 cm, 2 giratórios com travão, 2 rígidos, desvio
FECHOS	2 Internos de nylon por fricção	2 Internos de nylon por fricção
DIMENSÕES EXTERNAS L x C x A	96,5 x 140 x 112,4 cm	82,6 x 123,2 x 111,8 cm
DIMENSÕES INTERNAS L x P x A	53,5 x 77 x 70 cm	47 x 71,5 x 74 cm
PESO DA UNIDADE	70,31 kg	64,18 kg

Quantidade por caixa: 1

# CARRINHOS DE ENTREGA DE REFEIÇÃO DE 20 BANDEJAS— PERFIL ALTO



A guia superior destina-se a ser utilizada durante o serviço e não para transporte.



## Perfil alto

CÓDIGO	MDC1520T30	MDC1520T16	MDC1418T30	MDC1418T16
TAMANHO DO TABULEIRO	38 x 51,5 cm	38 x 51,5 cm	36 x 46 cm	36 x 46 cm
TABULEIROS POR CARRINHO	30	16	30	16
TABULEIROS POR COMPARTIMENTOS	10	8	10	8
TRILHOS POR COMPARTIMENTO	10	4	10	4
TABULEIROS POR GUIA	1	2	1	2
ESPAÇO ENTRE GUIAS	12,7 cm	13,3 cm	12,7 cm	13,3 cm
NÚMERO DE PORTAS	3	1	3	1
NÚMERO DE COMPARTIMENTOS	3	2	3	2
NÚMERO DE GRAMPOS PARA MENU	5	1	5	1
GRAMPOS PARA MENU - LOCALIZAÇÃO	Cada porta, cada extremidade	Parte de trás do carrinho	Cada porta, cada extremidade	Parte de trás do carrinho
PEGAS – TIPO E LOCALIZAÇÃO	Nylon de alta resistência, montada, 1 por extremidade	Moldada, 1 por extremidade	Nylon de alta resistência, montada, 1 por extremidade	Moldada, 1 por extremidade
TIPO DE RODA	Nylon, 15,2 cm, 2 rígidos, 4 giratórios com travão, desvio	Nylon, 15,2 cm, 2 rígidos, 2 giratórios com travão, desvio	Nylon, 15,2 cm, 2 rígidos, 4 giratórios com travão, desvio	Nylon, 15,2 cm, 2 rígidos, 2 giratórios com travão, desvio
FECHOS	Presilha por fricção, trinco para movimentação*	Trinco chapeleta grande	Presilha por fricção, trinco para movimentação*	Trinco grande tipo raquete
DIMENSÕES EXTERNAS L x C x A	74,3 x 152,4 x 161,6 cm	99,4 x 77,8 x 147,6 cm	74,3 x 152,4 x 161,6 cm	92,7 x 71,1 x 147,6 cm
DIMENSÕES INTERNAS L x P x A	39 x 53,34 x 127 cm	52,5 x 55 x 77,5 cm	37 x 55 x 127 cm	46,5 x 55 x 74,6 cm
LARGURA NECESSÁRIA DA PORTA	77 cm	79 cm	77 cm	73 cm
PESO DA UNIDADE	95,25 kg	62,37 kg	97,07 kg	54,88 kg

Quantidade por caixa: 1 Cores: Azul Ardósia com porta de Creme (401), Cinza granito com porta de Creme (191), Verde granito com porta de Creme (192), Areia Granito com porta de Creme (194). (Todos os carrinhos com porta Creme.)

\*Trinco para movimentação de aço inoxidável no topo de cada porta. O MDC1520T16 e o MDC1418T16 são cobertos pelas patentes dos EUA D 398,727.

Para aplicações mais leves, podem-se pedir carrinhos com 30 bandejas, sem os trincos de aço para transporte, para tanto utilizando-se o código MDC1520T30NL ou MDC1418T30NL.

# CARRINHO PARA ENTREGA DE REFEIÇÃO DE 60 BANDEJAS PARA SERVIÇO PRISIONAL

- Para uso em instalações prisionais.
- Guarda 60 de cada Bandeja Base Cambro 1411CW ou 1411CP com 853 Bandejas Encaixáveis ou 60 de cada 1014DCW ou Bandejas de Compartimento Separador 10146DCP.
- Características de segurança incluem parafusos de segurança, travas nas trameças das portas, pinos de segurança para travas de transporte e rodinhas parafusadas com porcas travantes.



1411CP bandeja base com 853FH bandejas de inserção

CÓDIGO	MDC1411T60
TAMANHO DO TABULEIRO	36,5 x 26,8 cm bandeja base 1411CW e 1411CP
TABULEIROS POR CARRINHO	60
TABULEIROS POR COMPARTIMENTOS	20
TRILHOS POR COMPARTIMENTO	10
TABULEIROS POR GUIA	2
ESPAÇO ENTRE GUIAS	12,7 cm
NÚMERO DE COMPARTIMENTOS	3
GRAMPOS PARA MENU - LOCALIZAÇÃO	Não há
PEGAS – TIPO E LOCALIZAÇÃO	Alumínio de alta resistência com parafusos de segurança, acabamento na cor preta, 1 por extremidade
TIPO DE RODA	Rodas de uso pesado, de nylon, de 15,2 cm, com piso de rodagem de 5 cm de largura, 2 são giratórias para os lados e têm travão, e 2 são rígidas
FECHOS	Presilha de ficção interna, 2 por porta, trinco de transporte.***
DIMENSÕES EXTERNAS L x C x H	74,3 x 152,4 x 161,6 cm
DIMENSÕES INTERNAS L x P x H	37 x 55 x 127 cm
LARGURA NECESSÁRIA DA PORTA	76,2 cm
PESO DA UNIDADE	97,98 kg

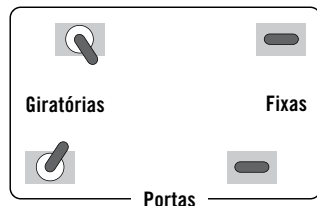
Quantidade por caixa: 1 Cores: Azul Ardósia com porta de Creme (401), Cinza granito com porta de Creme (191), Verde granito com porta de Creme (192), Areia Granito com porta de Creme (194).

\*\*\*Trinco de transporte em aço inoxidável no topo de cada porta.

## CARACTERÍSTICAS E CONFIGURAÇÕES DAS RODAS

### Configurações Padrão das Rodinhas:

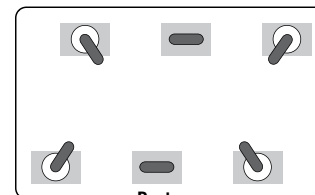
Estas configurações de rodinhas são desenhadas para oferecer estabilidade e manobrabilidade sobre superfícies irregulares.



MDC1520S20, MDC1418S20, MDC1411T60



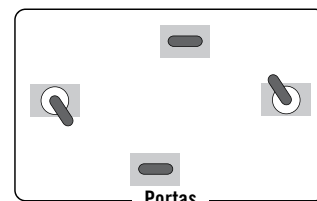
MDC1520S10\*, MDC1520T16, MDC1418T16



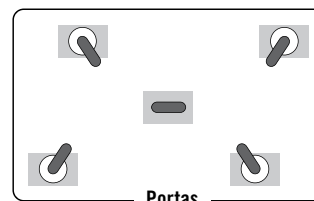
MDC1520T30, MDC1418T30

### Configurações Opcionais das Rodinhas\*:

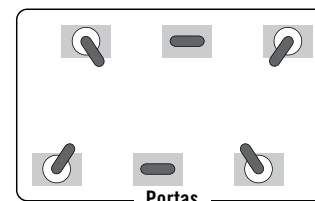
Estas opções de rodinhas são desenhos alternativos se as instalações ou o ambiente requerer a necessidade de mudança.



MDC1520S20, MDC1418S20



MDC1520S20, MDC1418S20, MDC1520T30, MDC1418T30, MDC1411T60



MDC1520S20, MDC1418S20, MDC1411T60

\*Todas as configurações de rodas opcionais são artigos de encomenda especial e, por conseguinte, não poderão ser devolvidos.

### Pegas

MDC1520S20, MDC1418S20



Pegas moldadas na peça em cada extremidade, para facilitar o transporte.

MDC1520T16, MDC1418T16



Pegas moldadas na peça para facilitar o transporte.

MDC1520T30, MDC1418T30, MDC1411T60\*\*



Pegas em nylon de alta resistência, firmemente montadas e embutidas em cada extremidade. \*\*MDC1411T60 possui pegas em tubo de alumínio invioláveis de alta resistência.

RODAS COM CABEÇOTE DE ENGATE



As rodas estão desalinhadas para facilitar o movimento sobre superfícies irregulares. Esta configuração é standard nos modelos MDC1520S10, MDC1418S20, MDC1520T30, MDC1418T30 e MDC1411T60.

# RELAÇÃO ALFANUMÉRICA

CÓDIGO	PÁGINA	CÓDIGO	PÁGINA	CÓDIGO	PÁGINA	CÓDIGO	PÁGINA
1000	219	10HPCH	161	1219D (Grupo 3)	224	1411CP	239
1000 (Grupo 3)	219	10HPCHN	161	122 200 050	257	1411CW	239
1000CW	173	10HPD	157	122 201 050	257	1418	218
1000LCD	33	10HPD	159	122 260 050	257	1418 (Grupo 3)	218
1000LCDCVR	33	10HS1114	66	122 400 050	257	14187TRCW	240
1005CW	173	10HS318	66	122 450 050	257	1418CL	224
1007CW	173	10HS434	66	122 500 050	257	1418CT	226
100BC	51	10HS638	66	122 600 050	257	1418CW	225
100BC1	51	10HS800	66	122 650 050	257	1418CWH	225
100BCS	51	10HS958	66	122 700 050	257	1418CWH	262
100CW	172	10PPCH	164	1220D	224	1418CWNS	225
100LCD	33, 35	10PPCWSC	155	1220D (Grupo 3)	224	1418CWNS	262
100MCCW	169	10PPCWSC	164	1222D	224	1418CWNSH	225
100MPC	13	10PPD	164	1222D (Grupo 3)	224	1418CWNSH	262
100MPCHL	13	1100	219	122400021	255	1418D	224
100VS	173	1100 (Grupo 3)	219	122400023	255	1418D (Grupo 3)	224
1010VS	173	1100CT	226	122401118	255	1418FF	235
1012VS	173	1101CW	173	1224MT	240	1418H	220, 262
1013CW	173	1116	218	122500014	255	1418TR	219
1014	218	1116 (Grupo 3)	218	122600021	255	1418TR (Grupo 3)	219
1014 (Grupo 3)	218	112 430 000	257	122600023	255	1418TRCW	225
10145CW	240	1120CBP	84	122601118	255	1418VC (Grupo 3)	223
10146CW	236, 240	1120CBR	84	122700014	255	1418VC (Grupo 3)	261
10146DCP	238	116VS	173	1230MT	240	1418VCH (Grupo 3)	223
10146DCPC	238	1200	219	124VS	173	1418VCH (Grupo 3)	261
10146DCW	238	1200 (Grupo 3)	219	1252SLB250	166	1422TR	219
10146DCWC	238	1200CW	182	1252SLINB250	166	1422TR (Grupo 3)	219
1014CL	224	1200DIV	14, 21	12CW	153	14CW	153
1014CT	226	1200P	181	12HP	159	14HP	159
1014FF	235	1200P2	181	12HP772	157	14HP772	157
1014VS	173	1202CW	173	12HPH	162	14PP	164
1015	218	120CWP	172	12PP	164	150CW	172
1015 (Grupo 3)	218	120VS	173	12RS12	51	1520	218
1015MT	240	1210PW	14, 17, 18, 19, 21	12SFSCW	142	1520 (Grupo 3)	218
10302MT	240	1216	218	12SFSP	143	1520BCP	84
1030MT	240	1216 (Grupo 3)	218	12SFSP	143	1520CBP	84
103VS	173	1216CL	224	12TGS	194	1520CBPF	84
105VS	173	1216CT	226	1300	219	1520CBR	84
106VS	173	1216D	224	1300 (Grupo 3)	219	1520CL	224
10CW	172	1216D (Grupo 3)	224	1313	218, 220	1520CT	226
10CWC	155	1216FF	235	1313 (Grupo 3)	218, 220	1520CW	225
10CWCH	155	1217FFH	235	1318	218	1520CWH	225, 262
10CWCHN	155	12183CW	150	1318 (Grupo 3)	218	1520CWNS	225, 262
10CWD	153	12183P	151	1318CC	37	1520CWNSH	225, 262
10CWGL	155	12186CW	150	1318MT	240	1520D	224
10CWGL	161	12186P	151	13CLRCW	154	1520D (Grupo 3)	224
10CWL	172	12189CW	150	13CLRHP	160	1520H	220, 262
10CWNR	172	12189P	151	1400	219	1520TR	219
10HC258	67	1218CCW	150	1400 (Grupo 3)	219	1520TR (Grupo 3)	219
10HC258	71	1218CP	151	1400CT	226	1520VC (Grupo 3)	223, 261
10HC414	67	1218DSCW	151	1400ET	228	1520VCRST (Grupo 3)	223, 261
10HE1	72	1218MT	240	1400TL	227	1550	219
10HE2	72	1218SCCW	150	14105CP	240	1550 (Grupo 3)	219
10HPC	161	1219D	224	14105CW	240	1550CT	226



# RELAÇÃO ALFANUMÉRICA

CÓDIGO	PÁGINA	CÓDIGO	PÁGINA	CÓDIGO	PÁGINA	CÓDIGO	PÁGINA
2SFSP	143	350LCD	33	44PP	164	62PP	164
2SFSP	143	35CLRCW	154	45CW	172	6302MT	240
300DIV	14, 21	35CLRHP	160	46	218	630MT	240
3046	220	35CLRPP	163	46 (Grupo 3)	218	63CLRCW	154
3046 (Grupo 3)	220	35CW	172	46CW	153	63CLRHP	160
30CFC	165	36CF	165	46HP	159	63CLRPP	163
30CWC	155	36CW	153	46HP772	157	64CW	153
30CWCH	155	36E1	71	46PP	164	64HP	159
30CWCHN	155	36E2	72	49E1	71	64HP772	157
30CWD	153	36E4	72	49E2	72	64PP	164
30CWGL	155, 161	36E5	72	49S1114	65	65OWS	54
30CWL	155	36HP	159	49S318	65	65CLRCW	154
30CWLN	155	36HP772	157	49S434	65	65CLRHP	160
30GE1	71	36PP	164	49S638	65	65CLRPP	163
30GE2	72	36S1058	65	49S800	65	65CWNR	172
30HPC	161	36S1114	65	49S958	65	66CF	165
30HPCH	161	36S1214	65	4FBRTT	43	66CW	153
30HPCHN	161	36S318	65	4SFSCW	142	66HP	159
30HPD	157, 159	36S418	65	4SFSP	143	66HP772	157
30HPL	161	36S434	65	4SFSP	143	66PP	164
30HPLN	161	36S534	65	500CW	182	68VS	173
30PPCH	164	36S638	65	500LCD	33	6F	190
30PPCHN	164	36S738	65	500LCDCVR	33	6FBRTT	43
30PPCWSC	155, 164	36S800	65	500P	177, 181	6RS6	51
30PPD	164	36S900	65	500P2	177, 181	6SFSCW	142
30S1114	64	36S958	65	50CW	172	6SFSP	143
30S318	64	3753	220	50MCCW	169	6SFSP	143
30S434	64	3753 (Grupo 3)	220	5412CBP	35, 51	6TGS	194
30S638	64	3853	220	55CWNR	172	725CWNR	172
30S800	64	3853 (Grupo 3)	220	57	218	730SR	54
30S958	64	38CW	153	57 (Grupo 3)	218	730STP	49
3200P2	181	38PP	164	5FBRTT	43	730WS	54
3242	220	400DIV	14, 18, 19, 21	60CFC	165	75CW	172
3242 (Grupo 3)	220	400MCCW	169	60CW	172	800CW	182
3253	220	400STP	18, 19, 24, 77	60CWC	155	800P	177, 181
3253 (Grupo 3)	220	40CWC	155	60CWCH	155	800P2	181
3253CL	224	40CWCH	155	60CWCHN	155	806CW	173
3253CT	226	40CWCHN	155	60CWD	153	80CWC	155
32CC	181	40CWD	153	60CWGL	155, 161	80CWCH	155
32CW	153	40HPC	161	60CWL	155	80CWCHN	155
32HP	159	40HPCH	161	60CWLN	155	80CWD	153
32HP1H	162	40HPCHN	161	60HPC	161	80HPC	161
32HP2H	162	40HPD	157, 159	60HPCH	161	80HPCH	161
32HP772	157	40PPCH	164	60HPCHN	161	80HPCHN	161
32PP	164	40PPCWSC	155, 164	60HPD	157, 159	80HPD	157, 159
3343	220	40PPD	164	60HPL	161	80PPCWSC	155
3343 (Grupo 3)	220	415CBP	84	60HPLN	161	810	218
33CLRCW	154	42CW	153	60PPCH	164	810 (Grupo 3)	218
33CLRHP	160	42HP	159	60PPCHN	164	825CWNR	172
33CLRPP	163	42HP772	157	60PPCWSC	155, 164	8262MT	240
34CW	153	42PP	164	60PPD	164	826MT	240
34HP	159	44CW	153	62CW	153	82CW	153
34HP772	157	44HP	159	62HP	159	82HP	159
34PP	164	44HP772	157	62HP772	157	82HP772	157



# RELAÇÃO ALFANUMÉRICA

CÓDIGO	PÁGINA	CÓDIGO	PÁGINA	CÓDIGO	PÁGINA	CÓDIGO	PÁGINA
8302MT	240	9113CP	238	9S800	63	BR578	69, 250
830MT	240	9113CW	238	9S958	63	BR712	69
84CW	153	9114CP	238	9TGS	194	BSACS	264
84HP	159	9114CW	238	ADC33	81	BSB10	190
84HP772	157	911CPC	238	ADCS	80	BSB12	190
850CW	182	911CWC	238	BAR540	59	BSB18	190
853FCP	239	911VS	173	BAR540DS	59	BUF48	43
853FCPC	239	912CBP	84	BAR54SR	54	BUF72	43
853FCW	239	913MT	240	BAR650	59	BV6CW	184
853FCWC	239	913VS	173	BAR650CP	59	BWB16CW	176
853FH	239	915	218	BAR650DS	59	BWM10CW	176
853FHC	239	915 (Grupo 3)	218	BAR650DSCP	59	BWP14CW	176
85SFVS	173	915CP	237	BAR650SDX	58	BWW10CW	176
86CW	153	915CW	237	BAR650SPM	58	CA1300	233
86HP	159	918MT	240	BAR650SPMT	58	CA1623	233
86HP772	157	91VS	173	BAR650SPMT2	58	CA2026	233
86VS	173	926	218	BAR650DX	58	CA2028	233
8F	190	926 (Grupo 3)	218	BAR650PM	58	CA2129	233
8FB434	70	92615MT	240	BAR650PMT	58	CA2632	233
8FBNH434	70	926MT	240	BAR650PMT220	58	CA2738	233
8HC258	67, 71	92CW	153	BAR730	57	CA2836	233
8HC414	67	92HP	159	BAR730CP	57	CA3200	233
8HE1	72	92HP772	157	BAR730DS	57	CA3244	233
8HE2	72	92PP	164	BAR730DSCP	57	CA3247TR	233
8HS1114	66	93CW	172	BAR730SDX	56	CA3253	233
8HS318	66	94CW	153	BAR730SPM	56	CA3343	233
8HS434	66	94HP	159	BAR730SPMT	56	CA3446	233
8HS638	66	94HP772	157	BAR730SPMT2	56	CA3646	233
8HS800	66	94PP	164	BAR730DX	56	CA3748	233
8HS958	66	950CW	177, 182	BAR730PM	56	CA3753	233
8RS8	51	950P	177, 181	BAR730PMT	56	CA3800	233
8SFSCW	142	950P2	177, 184	BAR730PMT220	56	CA3952	233
8SFSP	143	95VS	173	BBR480	43	CA4064H	232
8SFSPP	143	96CW	172	BBR720	43	CA4300	233
900	219	96PCW	153	BC1115SH	86	CA4361	233
900 (Grupo 3)	219	96PHP	159	BC11TC	86	CB1220	46, 47, 49
900CT	226	96SKRC	195	BC225	86	CBA183064V4	130
900CW	173	96SKRD	195	BC2254S	86	CBA183072V4	130
900P	177, 181	96SKRLC	195	BC230	86	CBA183084V5	131
900P2	177, 181	96SKRLD	195	BC2304S	86	CBA183664V4	130
9011CW	173	96SKRLM	195	BC235	86	CBA183672V4	130
9013CW	173	96SKRLP	195	BC2354S	86	CBA183684V5	131
901CW	173	96SKRM	195	BC330	86	CBA184264V4	130
905CW	173	96SKRP	195	BC3304S	86	CBA184272V4	130
909CW	173, 249	978SFVS	173	BC331KD	85	CBA184284V5	131
90CWC	155	99VS	173	BC331KDSH	85	CBA184864V4	130
90CWCN	155	9CWNR	172	BC331KDTC	85	CBA184872V4	130
90CWD	153	9E1	71	BC340KD	85	CBA184884V5	131
90HPC	161	9E2	72	BC340KDP	85	CBA185464V4	130
90HPD	157, 159	9RS9	51	BCT1014	236	CBA185472V4	130
90PPC	164	9S1114	63	BK60406	36	CBA185484V5	131
90PPCWSC	155, 164	9S318	63	BK60407	36	CBA186064V4	130
90PPD	164	9S434	63	BR258	69, 71	CBA186072V4	130
90SPCW	172	9S638	63	BR414	69	CBA186084V5	131

# RELAÇÃO ALFANUMÉRICA

CÓDIGO	PÁGINA	CÓDIGO	PÁGINA	CÓDIGO	PÁGINA	CÓDIGO	PÁGINA
CBA213064V4	130	CBTR542PK	131	CBU246064V4	130	CECMG6	74
CBA213072V4	130	CBTR60	131	CBU246072V4	130	CECMT6	74
CBA213084V5	131	CBTR602PK	131	CBU246084V5	131	CECOF6	74
CBA213664V4	130	CBU183064V4	130	CC32	168	CECPI6	74
CBA213672V4	130	CBU183072V4	130	CCP12	192	CECPO6	74
CBA213684V5	131	CBU183084V5	131	CCP15	192	CECRF6	74
CBA214264V4	130	CBU183664V4	130	CCP27	192	CECRT6	74
CBA214272V4	130	CBU183672V4	130	CCPL12	192	CECRW6	74
CBA214284V5	131	CBU183684V5	131	CCPL27	192	CECSB6	74
CBA214864V4	130	CBU184264V4	130	CD100	76	CECSG6	74
CBA214872V4	130	CBU184272V4	130	CD100H	76	CECSH6	74
CBA214884V5	131	CBU184284V5	131	CD100HB	76	CECWF6	74
CBA215464V4	130	CBU184864V4	130	CD1313	77	CECWI6	74
CBA215472V4	130	CBU184872V4	130	CD1327	77	CECWT6	74
CBA215484V5	131	CBU184884V5	131	CD1420	77	CECWW6	74
CBA216064V4	130	CBU185464V4	130	CD160	76	CFPFRC10	165
CBA216072V4	130	CBU185472V4	130	CD1826H	75	CFPMRC10	165
CBA216084V5	131	CBU185484V5	131	CD1826HB	75	CFPSRC10	165
CBA243064V4	130	CBU186064V4	130	CD1826MTC	76	CFR18	165
CBA243072V4	130	CBU186072V4	130	CD1826MTCB	76	CFRC18	165
CBA243084V5	131	CBU186084V5	131	CD1826PDB	75	CFRSC18	165
CBA243664V4	130	CBU213064V4	130	CD1826PDB	167	CJ80CW	195
CBA243672V4	130	CBU213072V4	130	CD2020	75	CL800P	177, 251
CBA243684V5	131	CBU213084V5	131	CD2020H	75	CL900P	177, 251
CBA244264V4	130	CBU213664V4	130	CD2020HB	75	CL950P	177, 251
CBA244272V4	130	CBU213672V4	130	CD2028	77	CLAM8B5	177
CBA244284V5	131	CBU213684V5	131	CD300	17, 36, 76	CLJ6	177, 251
CBA244864V4	130	CBU214264V4	130	CD300H	76	CLLT10	177, 251
CBA244872V4	130	CBU214272V4	130	CD300HB	76	CLLT12	177, 251
CBA244884V5	131	CBU214284V5	131	CD3253EPP	8	CLLT6	177, 251
CBA245464V4	130	CBU214864V4	130	CD400	18, 24, 76	CLLT8	177
CBA245472V4	130	CBU214872V4	130	CD4060EPP	11	CLNT10	177, 251
CBA245484V5	131	CBU214884V5	131	CDR2020	68, 75	CLNT12	177, 251
CBA246064V4	130	CBU215464V4	130	CDR2020H	68	CLNT5	177, 251
CBA246072V4	130	CBU215472V4	130	CECBE6	74	CLNT8	177, 251
CBA246084V5	131	CBU215484V5	131	CECBL6	74	CLNT9	177, 251
CBCC1	132	CBU216064V4	130	CECBM6	74	CLRSB16	250
CBCC10	132	CBU216072V4	130	CECBR6	74	CLRSB9	250
CBCC8	132	CBU216084V5	131	CECCF6	74	CLRSM8B5	250
CBDS18H10	131	CBU243064V4	130	CECCH6	74	CLRWSR36	250
CBDS18H6	131	CBU243072V4	130	CECCL6	74	CLSB9	251
CBDS21H10	131	CBU243084V5	131	CECCM6	74	CLSM8B5	177, 251
CBDS21H6	131	CBU243664V4	130	CECCO6	74	CLSRB5	183, 251
CBDS24H10	131	CBU243672V4	130	CECCP6	74	CLSSM8B5	251
CBDS24H6	131	CBU243684V5	131	CECCR6	74	CLST6	177, 251
CBID6	132	CBU244264V4	130	CECDC6	74	CLST9	177
CBTR30	131	CBU244272V4	130	CECFL6	74	C02632	230
CBTR36	131	CBU244284V5	131	CECGO6	74	C03200	230
CBTR362PK	131	CBU244864V4	130	CECGR6	74	C03253	230
CBTR42	131	CBU244872V4	130	CECHB6	74	C03343	230
CBTR422PK	131	CBU244884V5	131	CECHU6	74	C03646	230
CBTR48	131	CBU245464V4	130	CECIC6	74	C03753	230
CBTR482PK	131	CBU245472V4	130	CECIT6	74	C03800	230
CBTR54	131	CBU245484V5	131	CECJU6	74	C04300	230

# RELAÇÃO ALFANUMÉRICA

CÓDIGO	PÁGINA	CÓDIGO	PÁGINA	CÓDIGO	PÁGINA	CÓDIGO	PÁGINA
CP12	192	D12	180	EA184284V5	119	EA245484V5	119
CP1210	14, 21	D14	177	EA184864V4	118	EA246064V4	118
CP1220	14, 17, 18, 19, 35, 46, 49	D14	180	EA184872V4	118	EA246072V4	118
CP15	192	D16	180	EA184884V5	119	EA246084V5	119
CP2632	8	D24	180	EA185464V4	118	EA247264V4	118
CP27	192	D8	180	EA185472V4	118	EA247272V4	118
CP3253	8, 11, 17, 18, 19, 21	DB18263CW	167	EA185484V5	119	EA247284V5	119
CP6040	36	DB18263P	167	EA186064V4	118	ECC1	121
CP814	14, 46	DB18266CW	167	EA186072V4	118	ECC10	121
CPB1220	42	DBC1826CW	167	EA186084V5	119	ECC8	121
CPFWSC244860	107	DBC1826P	167	EA187264V4	118	EDBA	123
CPH3	42	DC10	186	EA187272V4	118	EDBS	123
CPL12	192	DC1225	83	EA187284V5	119	EDS14H10	121
CPL27	192	DC5	186	EA212464V4	118	EDS14H6	121
CPMU213675DDPKG	109	DC575	83	EA212472V4	118	EDS18H10	121
CPMU213675DDPKG	253	DC700	83	EA212484V5	119	EDS18H6	121
CPMU244867FXPKG	50	DC825	83	EA213064V4	118	EDS21H10	121
CPMU244867SUPKG	107	DCC10	186	EA213072V4	118	EDS21H6	121
CPMU244875PDPKG	253	DCC5	186	EA213084V5	119	EDS24H10	121
CPU244864SUPKG	107	DCS1125	83	EA213664V4	118	EDS24H6	121
CR12	78	DCS950	83	EA213672V4	118	EMCWB	122
CRPHDG2878	69, 250	DD1220BECW	191	EA213684V5	119	EMTR36	124
CSDR7	108, 125, 133, 252	DD1220CW	191	EA214264V4	118	EMTR362PK	124
CSDR73	108, 125, 133, 252	DD1220ECW	191	EA214272V4	118	EMTR42	124
CSDR8	108, 125, 133, 252	DD1220SCW	191	EA214284V5	119	EMTR422PK	124
CSDR84	108, 109, 124, 133, 253	DD1826CW	191	EA214864V4	118	EMTR48	124
CSEQ3	106, 122	DG3CW	176	EA214872V4	118	EMTR482PK	124
CSEQ3	132	DIV12	13, 42, 49	EA214884V5	119	EMTR54	124
CSMHDDDB	122	DIV20	13, 42	EA215464V4	118	EMTR542PK	124
CSMHDTK10	112, 113	DP15	186	EA215472V4	118	EMTR60	124
CSMHDTK12	112, 113	DRC2020	68, 250	EA215484V5	119	EMTR602PK	124
CSMHDTK145	112, 113	DRLNK	135	EA216064V4	118	EMU183670V4	119
CSMHDTKE4	112, 113	DRS30	135	EA216072V4	118	EMU183678V4	119
CSMHDTKE5	112, 113	DRS300	135	EA216084V5	119	EMU184270V4	119
CSMHDTKE6	112, 113	DRS36	135	EA217264V4	118	EMU184278V4	119
CSR3	33	DRS360	135	EA217272V4	118	EMU184870V4	119
CSR5	33	DRS48	135	EA217284V5	119	EMU184878V4	119
CSSC244818	108, 124, 133	DRS480	135	EA242464V4	118	EMU185470V4	119
CSSD188	106, 123, 132	DRS60	135	EA242472V4	118	EMU185478V4	119
CSSD218	106, 123, 132	DRS600	135	EA242484V5	119	EMU186070V4	119
CSSD248	106, 123, 132	DSPR6	183	EA243064V4	118	EMU186078V4	119
CSTSR	107, 123, 132	DT1220CW	191	EA243072V4	118	EMU213670V4	119
CSWF	105, 122, 132	E3	72, 250	EA243084V5	119	EMU213678V4	119
CSWS1436SK	134	EA182464V4	118	EA243664V4	118	EMU214270V4	119
CSWS1436VK	134	EA182472V4	118	EA243672V4	118	EMU214278V4	119
CSWS1448SK	134	EA182484V5	119	EA243684V5	119	EMU214870V4	119
CSWS1448VK	134	EA183064V4	118	EA244264V4	118	EMU214878V4	119
CSWS1836SK	134	EA183072V4	118	EA244272V4	118	EMU215470V4	119
CSWS1848SK	134	EA183084V5	119	EA244284V5	119	EMU215478V4	119
CSWS36EK	134	EA183664V4	118	EA244864V4	118	EMU216070V4	119
CSWS48EK	134	EA183672V4	118	EA244872V4	118	EMU216078V4	119
CVC55	48	EA183684V5	119	EA244884V5	119	EMU243670V4	119
CVC72	48	EA184264V4	118	EA245464V4	118	EMU243678V4	119
CVC724	48	EA184272V4	118	EA245472V4	118	EMU244270V4	119

# RELAÇÃO ALFANUMÉRICA

CÓDIGO	PÁGINA	CÓDIGO	PÁGINA	CÓDIGO	PÁGINA	CÓDIGO	PÁGINA
EMU244278V4	119	ESU182464V4	118	ESU243664V4	118	GL4701	212
EMU244870FXPKG	50	ESU182472V4	118	ESU243672V4	118	GL4709	212
EMU244870V4	119	ESU182484V5	119	ESU243684V5	119	GP0540	211
EMU244878DRPKG	125	ESU183064V4	118	ESU244264V4	118	GP0540 (Grupo 3)	209
EMU244878DRPKG	252	ESU183072V4	118	ESU244272V4	118	GP0540NS (Grupo 3)	209, 259
EMU244878PDPKG	125	ESU183084V5	119	ESU244284V5	119	GP1070	207, 211
EMU244878PDPKG	253	ESU183664V4	118	ESU244864V4	118	GP1070AB	208, 258
EMU244878V4	119	ESU183672V4	118	ESU244872V4	118	GP1080	211
EMU245470V4	119	ESU183684V5	119	ESU244884V5	119	GP1080AB	208, 258
EMU245478V4	119	ESU184264V4	118	ESU245464V4	118	GP1080NS (Grupo 3)	209, 259
EMU246070V4	119	ESU184272V4	118	ESU245472V4	118	GP3074	211
EMU246078DRPKG	125	ESU184284V5	119	ESU245484V5	119	GP3788	211
EMU246078DRPKG	252	ESU184864V4	118	ESU246064V4	118	GP3980	207, 211
EMU246078V4	119	ESU184872V4	118	ESU246072V4	118	GP3980 (Grupo 3)	209
EPP160	8	ESU184884V5	119	ESU246084V5	119	GP3980AB	208, 258
EPP180	8	ESU185464V4	118	ESU247264V4	118	GP3980NS (Grupo 3)	209, 259
EPP180PKG	8	ESU185472V4	118	ESU247272V4	118	GP4002	207, 211
EPP180S	8	ESU185484V5	119	ESU247284V5	119	GP4002 (Grupo 3)	209
EPP180SPKG	8	ESU186064V4	118	ETR24	124	GP4002AB	208, 258
EPP260	8	ESU186072V4	118	ETR30	124	GP4002NS (Grupo 3)	209, 259
EPP280	8	ESU186084V5	119	ETR36	124	GP4004	207, 211
EPP300	8	ESU187264V4	118	ETR362PK	124	GP4004 (Grupo 3)	209
EPP3253DIV	8	ESU187272V4	118	ETR42	124	GP4210	211
EPP400	8	ESU187284V5	119	ETR422PK	124	GP4410	211
EPP4060F6R	11	ESU212464V4	118	ETR48	124	GP4701	211
EPP4060F9R	11	ESU212472V4	118	ETR482PK	124	GP4709	211
EPP4060FADJR	11	ESU212484V5	119	ETR54	124	GP4853	211
EPP4060FAR	11	ESU213064V4	118	ETR542PK	124	GP4856	211
EPP4060FNR	11	ESU213072V4	118	ETR60	124	GP55653	211
EPP4060FPR1	11	ESU213084V5	119	ETR602PK	124	GP55702	211
EPP4060T200	11	ESU213664V4	118	ETR72	124	GP55703	211
EPP4060T300	11	ESU213672V4	118	FR258	70	GPE0540	206
EPPID5	8	ESU213684V5	119	FSG480	43	GPE3980	206
EPPMD4835	8	ESU214264V4	118	FSG720	43	GPE4002	206
ES28	47	ESU214272V4	118	FWC56	70	GPE4004	206
ES28RL	47	ESU214284V5	119	FWC56	78	HBR258	69
ESR14E	123	ESU214864V4	118	GB1200CW	176	HBR258	71
ESR18E	123	ESU214872V4	118	GB850CW	176	HBR414	69
ESR21E	123	ESU214884V5	119	GK2000	67	HBR578	69
ESR2436	123	ESU215464V4	118	GL0540	212	HBR712	69
ESR24363	123	ESU215472V4	118	GL1070	212	HE3	72
ESR2442	123	ESU215484V5	119	GL1070RNS	217	HFR258	70
ESR24423	123	ESU216064V4	118	GL1080	212	HK39	172
ESR2448	123	ESU216072V4	118	GL210P	213	HK39B	249
ESR24483	123	ESU216084V5	119	GL220P	213	HK93BCW	172
ESR24E	123	ESU217264V4	118	GL3074	212	HK93CW	172
ESR24S	123	ESU217272V4	118	GL3980	212	HP3253	8, 11, 17, 18, 19, 21
ESR30S	123	ESU217284V5	119	GL3980NS	216, 260	HT10CW	179
ESR36S	123	ESU242464V4	118	GL3980RNS	217	HT120CW	177, 179
ESR42S	123	ESU242472V4	118	GL4002	212	HT12CW	179
ESR48S	123	ESU242484V5	119	GL4002NS	216, 260	HT14CW	179
ESR54S	123	ESU243064V4	118	GL4002RNS	217	HT16CW	177, 179
ESR60S	123	ESU243072V4	118	GL4060	36, 212	HT22CW	177, 179
ESR72S	123	ESU243084V5	119	GL4210	212	HT5CW	179

# RELAÇÃO ALFANUMÉRICA

CÓDIGO	PÁGINA	CÓDIGO	PÁGINA	CÓDIGO	PÁGINA	CÓDIGO	PÁGINA
HT8CW	177, 179	LED54LIGHTPKG	42	MPA41117V4PKG	102	MPA51717V4PKG	102
HWAPR	34	LT10	177, 180	MPA41118V4PKG	102	MPA51718V4PKG	102
HWATD	34	LT12	177, 180	MPA41118V5PKG	103	MPA51718V5PKG	103
IB32	168	LT14	177, 180	MPA41217V4PKG	102	MPA5617V4PKG	102
IB36	168	LT16	177, 180	MPA41218V4PKG	102	MPA5618V4PKG	102
IB44	168	LT22	180	MPA41218V5PKG	103	MPA5618V5PKG	103
IBS20	168	LT6	177, 180	MPA41317V4PKG	102	MPA5717V4PKG	102
IBS27	168	LT8	177, 180	MPA41318V4PKG	102	MPA5718V4PKG	102
IBS37	168	MA2028	234	MPA41318V5PKG	103	MPA5718V5PKG	103
IBSD37	168	MA2435	234	MPA41417V4PKG	102	MPA5817V4PKG	102
IBSF27	168	MA3142H	234	MPA41418V4PKG	102	MPA5818V4PKG	102
ICS100L	60	MA3200	234	MPA41418V5PKG	103	MPA5818V5PKG	103
ICS100L4S	60	MA3343	234	MPA41517V4PKG	102	MPA5917V4PKG	102
ICS125L	60	MA3646	234	MPA41518V4PKG	102	MPA5918V4PKG	102
ICS125LB	60	MA3652TR	234	MPA41518V5PKG	103	MPA5918V5PKG	103
ICS125T	60	MA3753	234	MPA41617V4PKG	102	MPA61017V4PKG	102
ICS175L	60	MA3800	234	MPA41618V4PKG	102	MPA61018V4PKG	102
ICS175LB	60	MA4300	234	MPA41618V5PKG	103	MPA61018V5PKG	103
ICS175T	60	MA4361	234	MPA41717V4PKG	102	MPA61117V4PKG	102
ICS175TB	60	MDC1411T60	267	MPA41718V4PKG	102	MPA61118V4PKG	102
ICS200TB	60	MDC1418S20	265	MPA41718V5PKG	103	MPA61118V5PKG	103
IT3253	257	MDC1418T16	266	MPA4617V4PKG	102	MPA61217V4PKG	102
IT3753T	257	MDC1418T30	266	MPA4618V4PKG	102	MPA61218V4PKG	102
ITENEPP	255	MDC1520S10	264	MPA4618V5PKG	103	MPA61218V5PKG	103
ITENEPP1118	255	MDC1520S10D	263	MPA4717V4PKG	102	MPA61317V4PKG	102
ITENEPP1118H	255	MDC1520S10HD	264	MPA4718V4PKG	102	MPA61318V4PKG	102
ITENEPP21	255	MDC1520S20	265	MPA4718V5PKG	103	MPA61318V5PKG	103
ITENEPP21H	255	MDC1520T16	266	MPA4817V4PKG	102	MPA61417V4PKG	102
ITENEPP23	255	MDC1520T30	266	MPA4818V4PKG	102	MPA61418V4PKG	102
ITENEPP23H	255	MDC24	35	MPA4818V5PKG	103	MPA61418V5PKG	103
ITPD3253	257	MDC24F	35	MPA4917V4PKG	102	MPA61517V4PKG	102
ITPD3753T	257	MDC24R	35	MPA4918V4PKG	102	MPA61518V4PKG	102
KK1200	67	MDCPC9CW	173	MPA4918V5PKG	103	MPA61518V5PKG	103
KSC402	47	MDSB16	248	MPA51017V4PKG	102	MPA61617V4PKG	102
KVC854	46	MDSB16	255	MPA51018V4PKG	102	MPA61618V4PKG	102
KVC854C	46	MDSB5	248	MPA51018V5PKG	103	MPA61618V5PKG	103
KVC856	46	MDSB9	248	MPA51117V4PKG	102	MPA61717V4PKG	102
KVC856C	46	MDSCDB9EU24V	249	MPA51118V4PKG	102	MPA61718V4PKG	102
KWS40	47	MDSCDC9X5EU24V	244	MPA51118V5PKG	103	MPA61718V5PKG	103
LCDCH	34	MDS9	249	MPA51217V4PKG	102	MPA6617V4PKG	102
LCDCH10	34	MDSHB5	247	MPA51218V4PKG	102	MPA6618V4PKG	102
LCDES	34	MDSHB9	247	MPA51218V5PKG	103	MPA6618V5PKG	103
LD105	192	MDSHD9	247	MPA51317V4PKG	102	MPA6717V4PKG	102
LD105A	192	MDSHM8	247	MPA51318V4PKG	102	MPA6718V4PKG	102
LD130	192	MDSL9	249	MPA51318V5PKG	103	MPA6718V5PKG	103
LD85	192	MDSL9	249	MPA51417V4PKG	102	MPA6817V4PKG	102
LD85A	192	MDSM8	248	MPA51418V4PKG	102	MPA6818V4PKG	102
LDT10	177, 178	MDSP9	249	MPA51418V5PKG	103	MPA6818V5PKG	103
LDT12	177, 178	MDSPC9	249	MPA51517V4PKG	102	MPA6917V4PKG	102
LDT16	177, 148	MDSPL	248	MPA51518V4PKG	102	MPA6918V4PKG	102
LDT22	177, 148	MDSPLT9	249	MPA51518V5PKG	103	MPA6918V5PKG	103
LDT5	177, 148	MPA41017V4PKG	102	MPA51617V4PKG	102	MPCC1	105
LDT6	177, 148	MPA41018V4PKG	102	MPA51618V4PKG	102	MPCC10	105
LDT9	177, 148	MPA41018V5PKG	103	MPA51618V5PKG	103	MPCC8	105

# RELAÇÃO ALFANUMÉRICA

CÓDIGO	PÁGINA	CÓDIGO	PÁGINA	CÓDIGO	PÁGINA	CÓDIGO	PÁGINA
MPDS30H16	105	MPMU61117S4PKG	103	MPU41117V4PKG	102	MPU51717V4PKG	102
MPDS30H30	105	MPMU61117V4PKG	103	MPU41118V4PKG	102	MPU51718V4PKG	102
MPDS40H16	105	MPMU61217PDPKG	109	MPU41118V5PKG	103	MPU51718V5PKG	103
MPDS40H30	105	MPMU61217PDPKG	253	MPU41217V4PKG	102	MPU5617V4PKG	102
MPDS50H16	105	MPMU61217S4PKG	103	MPU41218V4PKG	102	MPU5618V4PKG	102
MPDS50H30	105	MPMU61217V4PKG	103	MPU41218V5PKG	103	MPU5618V5PKG	103
MPDS60H16	105	MPMU61317DRPKG	108	MPU41317V4PKG	102	MPU5717V4PKG	102
MPDS60H30	105	MPMU61317DRPKG	252	MPU41318V4PKG	102	MPU5718V4PKG	102
MPHU51017S4PKG	113	MPMU61317S4PKG	103	MPU41318V5PKG	103	MPU5718V5PKG	103
MPHU51017V4PKG	113	MPMU61317V4PKG	103	MPU41417V4PKG	102	MPU5817V4PKG	102
MPHU51117S4PKG	113	MPMU6917S4PKG	103	MPU41418V4PKG	102	MPU5818V4PKG	102
MPHU51117V4PKG	113	MPMU6917V4PKG	103	MPU41418V5PKG	103	MPU5818V5PKG	103
MPHU51217S4PKG	113	MPR1000S	107	MPU41517V4PKG	102	MPU5917V4PKG	102
MPHU51217V4PKG	113	MPR1100S	107	MPU41518V4PKG	102	MPU5918V4PKG	102
MPHU51317S4PKG	113	MPR1200S	107	MPU41518V5PKG	103	MPU5918V5PKG	103
MPHU51317V4PKG	113	MPR1300S	107	MPU41617V4PKG	102	MPU61017V4PKG	102
MPHU5917S4PKG	113	MPR1400S	107	MPU41618V4PKG	102	MPU61018V4PKG	102
MPHU5917V4PKG	113	MPR1500S	107	MPU41618V5PKG	103	MPU61018V5PKG	103
MPHU61017S4PKG	113	MPR1600S	107	MPU41717V4PKG	102	MPU61117V4PKG	102
MPHU61017V4PKG	113	MPR1700S	107	MPU41718V4PKG	102	MPU61118V4PKG	102
MPHU61117S4PKG	113	MPR300E	107	MPU41718V5PKG	103	MPU61118V5PKG	103
MPHU61117V4PKG	113	MPR400E	107	MPU4617V4PKG	102	MPU61217V4PKG	102
MPHU61217S4PKG	113	MPR500E	107	MPU4618V4PKG	102	MPU61218V4PKG	102
MPHU61217V4PKG	113	MPR6001000	107	MPU4618V5PKG	103	MPU61218V5PKG	103
MPHU61317S4PKG	113	MPR60010003	107	MPU4717V4PKG	102	MPU61317V4PKG	102
MPHU61317V4PKG	113	MPR6001100	107	MPU4718V4PKG	102	MPU61318V4PKG	102
MPHU6917S4PKG	113	MPR60011003	107	MPU4718V5PKG	103	MPU61318V5PKG	103
MPHU6917V4PKG	113	MPR600900	107	MPU4817V4PKG	102	MPU61417V4PKG	102
MPMCHD	113	MPR6009003	107	MPU4818V4PKG	102	MPU61418V4PKG	102
MPMCWB	106	MPR600E	107	MPU4818V5PKG	103	MPU61418V5PKG	103
MPMU41017S4PKG	103	MPR600S	107	MPU4917V4PKG	102	MPU61517V4PKG	102
MPMU41017V4PKG	103	MPR700S	107	MPU4918V4PKG	102	MPU61518V4PKG	102
MPMU41117S4PKG	103	MPR800S	107	MPU4918V5PKG	103	MPU61518V5PKG	103
MPMU41117V4PKG	103	MPR900S	107	MPU51017V4PKG	102	MPU61617V4PKG	102
MPMU41217S4PKG	103	MPTR100	108	MPU51018V4PKG	102	MPU61618V4PKG	102
MPMU41217V4PKG	103	MPTR1002PK	108	MPU51018V5PKG	103	MPU61618V5PKG	103
MPMU41317S4PKG	103	MPTR110	108	MPU51117V4PKG	102	MPU61717V4PKG	102
MPMU41317V4PKG	103	MPTR1102PK	108	MPU51118V4PKG	102	MPU61718V4PKG	102
MPMU4917S4PKG	103	MPTR120	108	MPU51118V5PKG	103	MPU61718V5PKG	103
MPMU4917V4PKG	103	MPTR1202PK	108	MPU51217V4PKG	102	MPU6617V4PKG	102
MPMU51017S4PKG	103	MPTR130	108	MPU51218V4PKG	102	MPU6618V4PKG	102
MPMU51017V4PKG	103	MPTR1302PK	108	MPU51218V5PKG	103	MPU6618V5PKG	103
MPMU51117S4PKG	103	MPTR140	108	MPU51317V4PKG	102	MPU6717V4PKG	102
MPMU51117V4PKG	103	MPTR150	108	MPU51318V4PKG	102	MPU6718V4PKG	102
MPMU51217S4PKG	103	MPTR160	108	MPU51318V5PKG	103	MPU6718V5PKG	103
MPMU51217V4PKG	103	MPTR170	108	MPU51417V4PKG	102	MPU6817V4PKG	102
MPMU51317S4PKG	103	MPTR60	108	MPU51418V4PKG	102	MPU6818V4PKG	102
MPMU51317V4PKG	103	MPTR70	108	MPU51418V5PKG	103	MPU6818V5PKG	103
MPMU5917S4PKG	103	MPTR80	108	MPU51517V4PKG	102	MPU6917V4PKG	102
MPMU5917V4PKG	103	MPTR90	108	MPU51518V4PKG	102	MPU6918V4PKG	102
MPMU61017S4PKG	103	MPTR902PK	108	MPU51518V5PKG	103	MPU6918V5PKG	103
MPMU61017V4PKG	103	MPU41017V4PKG	102	MPU51617V4PKG	102	MW2129	228
MPMU61117DRPKG	108	MPU41018V4PKG	102	MPU51618V4PKG	102	MW3200	228
MPMU61117DRPKG	252	MPU41018V5PKG	103	MPU51618V5PKG	103	MW3245	228

# RELAÇÃO ALFANUMÉRICA

CÓDIGO	PÁGINA	CÓDIGO	PÁGINA	CÓDIGO	PÁGINA	CÓDIGO	PÁGINA
MW3600	228	PCUPC2	29	PT1600	227	RSB15CW	189
MW3646	228	PCUPH	29	PWB22	34, 183	RSB18CW	189
MW3858	228	PCUPH2	29	R1000LCD	34	RSB23CW	189
MW4200	228	PCUPP	31	R500LCD	34	RSB6CW	189
MY2026	231	PE600CW	175	RD1200CW	191	RSB8CW	189
MY2129	231	PH556010	229	RD1220CW	191	RSB912CW	189
MY2632	231	PH556016	229	RD1220CWH	191	SB55	190
MY2738	231	PH556020	229	RD1826CW	191	SB60	190
MY3200	231	PH556026	229	RD1826CWH	191	SB80	190
MY3244	231	PH556030	229	RD926CW	191	SBH15	42
MY3253	231	PH556036	229	RFS1	147	SBH18	42
MY3343	231	PH556040	229	RFS12	147	SCP12CW	169
MY3446	231	PH556046	229	RFS12PP	147	SCP24CW	169
MY3646	231	PH556050	229	RFS12SCPP	146	SCP64CW	169
MY3753	231	PH556056	229	RFS18	147	SCP6CW	169
MY3800	231	PH556510	229	RFS18PP	147	SFC12	143
MY3952	231	PH556516	229	RFS1PP	147	SFC12SCPP	142
MY4300	231	PH556520	229	RFS1SCPP	146	SFC2	143
MY4361	231	PH556526	229	RFS2	147	SFC2SCPP	142
NT10	177, 179	PH557010	229	RFS22	147	SFC6	143
NT12	177, 179	PH557016	229	RFS22PP	147	SFC6SCPP	142
NT14	179	PH557020	229	RFS2PP	147	SFG1012	187
NT16	179	PH557026	229	RFS2SCPP	146	SFG1015	187
NT20	177, 179	PH557030	229	RFS4	147	SFG1220	187
NT5	177, 179	PH557036	229	RFS4PP	147	SFG820	187
NT8	177, 179	PH557040	229	RFS6	147	SFR1012	187
NT9	177, 179	PH557046	229	RFS6PP	147	SFT1010	187
OETR314	70	PH558510	229	RFS6SCPP	146	SFT1212	187
P320CW	175	PH558516	229	RFS8	147	SFT1515	187
P34CW	175	PH558520	229	RFS8PP	147	SFV1015	187
P34LCW	175	PH558526	229	RFSC1	147	SLL30	166
P480CW	175	PH558530	229	RFSC12	147, 183	SPA14	193
P600CW	175	PH558536	229	RFSC12PP	147	SPASL14	193
P60CW	175	PL60CW	175	RFSC1PP	147	SPO10CW	193
P64CW	175	PPB15	184	RFSC2	147	SPO11CW	193
PC34CW	175	PPB18	184	RFSC2PP	147	SPO13	193
PC64CW	175	PPB23	184	RFSC6	147	SPO13CW	193
PCMC	29	PR314	70	RFSC6PP	147	SPO8CW	193
PCMH	29	PR500	70, 250	RFSCW1	146	SPOP10CW	193
PCMH2	29	PR59314	70	RFSCW12	146	SPOP11CW	193
PCUCC	29	PR59500	70	RFSCW18	146	SPOP13	193
PCUCC2	29	PS1014	236	RFSCW2	146	SPOP13CW	193
PCUCH	29	PSB10	188	RFSCW22	146	SRB13	183
PCUCH2	29	PSB12	188	RFSCW4	146	SRB13CW	183
PCUHC	29	PSB15	189	RFSCW6	146	SRB5	183
PCUHC2	29	PSB18	189	RFSCW8	146	SRB5CW	183
PCUHH	29	PSB23	189	RFSCWC1	146	SSR1	29, 31
PCUHH2	29	PSB6	188	RFSCWC12	146	SSR8	29, 31
PCULC	29	PSB8	188	RFSCWC2	146	TC1418	78
PCULC2	29	PT1014	227	RFSCWC6	146	TDC2029	78
PCULH	29	PT1100	227	RSB1014CW	189	TDC30	83
PCULH2	29	PT1216	227	RSB10CW	189	TDCR12	78
PCULP	31	PT1400	227	RSB12CW	189	TG6	194
PCUPC	29	PT1418	227	RSB1419CW	189	TG9	194

# RELAÇÃO ALFANUMÉRICA

CÓDIGO	PÁGINA	CÓDIGO	PÁGINA	CÓDIGO	PÁGINA	CÓDIGO	PÁGINA
TGA11	194	UPCHT1600	24	VBRTL6	41	VL3646CNS	216, 260
TGA8	194	UPCHT16002	24	VBRTLHD5	41	VL3753	213
TGG6	194	UPCHT16002HD	24	VBRTLHD6	41	VT1216	210
TGG9	194	UPCHT1600HD	24	VBRU5	41	VT1418	207, 210, 215
UC1000	33	UPCHT800	24	VBRU6	41	VT1418AB	208, 258
UC1000CVR	33	UPCHT8002	24	VBRUHD5	41	VT1418TR	210
UC250	33	UPCHW400	24	VBRUHD6	41	VT1520	210
UC250CVR	33	UPCHW4002	24	VBRUT5	41	VT2632	207, 210
UC500	33	UPCS140	13	VBRUT6	41	VT3253	207, 210
UC500CVR	33	UPCS160	13	VBRUTH5	41	VT3343	207, 210
UPC100	13	UPCS180	13	VBRUTH6	41	VT3343AB	208, 258
UPC1200	21	UPCS400	19	VBRWC	42	VT3343C	210, 215
UPC140	13	UPCS400CK	19	VCS	41	VT3343CAB	208, 258
UPC160	13	VBR5	41	VCS32CNT	41	VT3646C	207, 210, 215
UPC1600	21	VBR6	41	VCS32KEYT	42	VT3646CAB	208, 258
UPC1600HD	21	VBRC	41	VCS32R	42	VT3753	207, 210
UPC1600SP	21	VBRC90	41	VCSCNL	41	VT3853	210
UPC180	13	VBRCVR5	42	VCSCVR	42	VTE1418	206
UPC300	17	VBRCVR6	42	VCSHD	41	VTE3253	206
UPC300DIV	14	VBRHD5	41	VCSWR	41	VTE3343	206
UPC400	18	VBRHD6	41	VCSWRHD	41	VTE3646C	206
UPC400SP	18	VBRL5	41	VL1014	213	VTE3753	206
UPC600	21	VBRL6	41	VL1216	213	WC100CW	184
UPC800	21	VBRLHD5	41	VL1418	213, 215	WC100CWNH	184
UPC800SP	21	VBRLHD6	41	VL1418NS	216, 260	WCR1220	46, 49
UPCGL1600SP	21	VBRR5	42	VL1418RNS	217	WR60406	36
UPCH1600	24	VBRR6	42	VL2129RNS	217	WR60407	36
UPCH16002	24	VBRSHTS	42	VL2632	213	WW1000	182
UPCH16002HD	24	VBRT5	41	VL3200RNS	217	WW1000L	182
UPCH16002SP	24	VBRT6	41	VL3253	213	WW1000LS	182
UPCH1600HD	24	VBRTBL	42	VL3343	213	WW1500	182
UPCH1600SP	24	VBRTCVR5	42	VL3343C	213, 215	WW250	182
UPCH400	24	VBRTCVR6	42	VL3343CNS	216, 260	WW250L	182
UPCH4002	24	VBRTHD5	41	VL3343NS	216, 260	WW500	182
UPCH800	24	VBRTHD6	41	VL3600RNS	217		
UPCH8002	24	VBRTL5	41	VL3646C	213, 215		

## Garantia da Cambro®

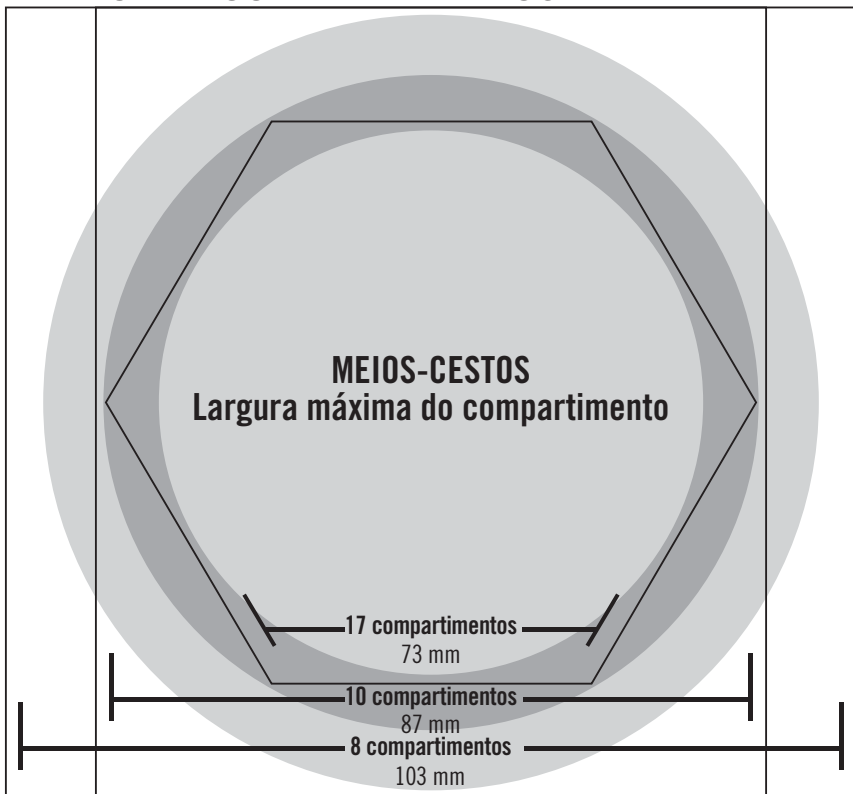
As Cambro Camtrays® e os utensílios de mesa Camwear® estão sob uma garantia de cinco anos contra quebras. As Consolas Camtherm para a armazenagem de alimentos em grandes volumes têm uma garantia de um ano. Os produtos de Camwear para a armazenagem de alimentos têm garantia de dois anos, em condições normais de utilização. O Camshelving® tem uma garantia de um ano relativamente ao fabrico e uma garantia vitalícia limitada contra ferrugem e corrosão, com a excepção dos postes móveis. Em relação a todos os outros produtos da Cambro, a empresa dá ao comprador original uma garantia proporcional de três anos. Se o produto se mostrar defeituoso durante tal período, a Cambro dá um crédito proporcional referente ao preço original para a substituição do produto. A garantia aplica-se a todos os produtos da Cambro, apenas quando utilizados sob condições normais do sector de serviço de alimentos.

## Créditos das imagens:

Os produtos Cambro ajudam os operadores de serviços alimentares em todo o mundo. A fim de representar nossa presença global, foram feitas imagens de produtos Cambro em locais na região sul da Califórnia, EUA; em Cancun, México; na ilha de Rugen, Alemanha; e na cidade de Huizhou, China. Em especial, nossos especiais agradecimentos ao Ambiente Hotel, Rugen; ao Jin Hua Palace Hotel, Huizhou; e ao California Hospital, Los Angeles, por sua ajuda em nossas sessões de fotos.



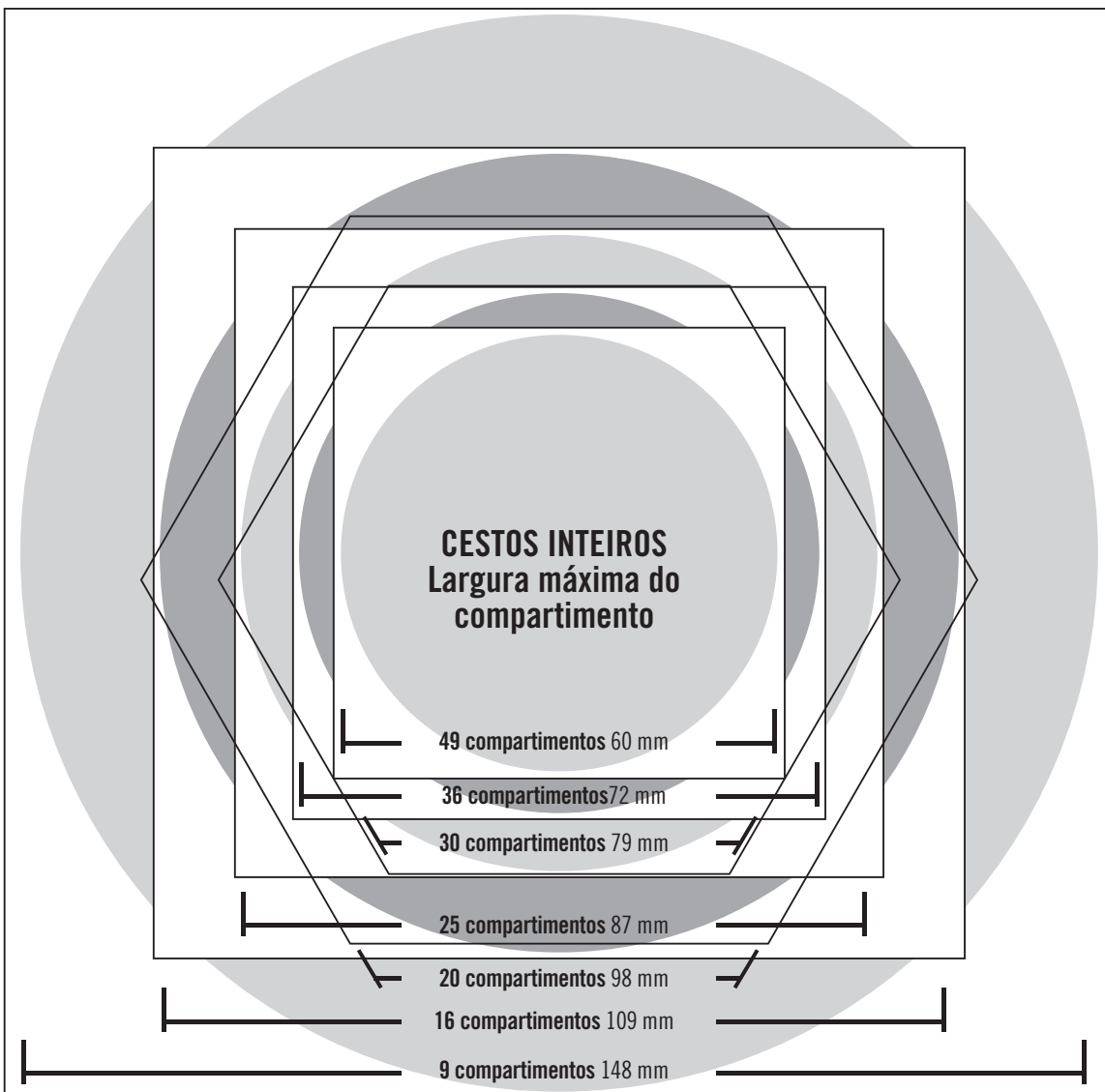
# GUIA PARA DETERMINAR O DIÂMETRO/ALTURA E O NR. COMPARTIMENTOS



Para determinar o tamanho do compartimento

- **Meios-Cestos:** Coloque o copo ou a taça de cabeça para baixo, no círculo da tabela. Olhe para o copo de cima para baixo. Veja em qual círculo o maior diâmetro do copo se encaixa, isso determinará o número de compartimentos e os seus tamanhos.
- **Cestos:** Coloque o copo ou a taça de cabeça para baixo sobre o círculo. Olhe para o copo de cima para baixo. Veja em qual círculo o maior diâmetro do copo se encaixa, isso determinará o número de compartimentos.

Use as marcas do guia vertical à esquerda para determinar a altura e o número aproximado do cesto.



Model	Configuration	Height (mm)
S958	BR258 +E1+E2 +E2+E2+E2	272mm
S900	BR258 +E1+E2 +E2+E5	231mm
S800	BR258 +E1+E2 +E2+E2	231mm
S738	BR258 +E1+E2+E5	190mm
S638	BR258 +E1+E2+E2	190mm
S534	BR258 +E1+E5	149mm
S434	BR258 +E1+E2	149mm
S418	BR258 +E4	108mm
S318	BR258 +E1	108mm

**ALTURA MÁXIMA**

METRIC mm

# GUIA DE REFERÊNCIA PARA CESTOS DE LAVAGEM DE CHÁVENAS

Para determinar o tamanho do cesto para a chávena:

Coloque a chávena ou a caneca de café de cabeça para baixo, na diagonal em relação ao quadrado. Alinhe a pega com a seta do quadrado. A chávena e/ou a caneca, bem como as respectivas pegas, devem enquadrar-se completamente dentro dos limites de modo a assegurar que é o cesto certo.



# 16

**CESTO INTEIRO**

COMPARTIMENTOS

11,1 x 11,1 cm

### GUIA RÁPIDO

**Cestos inteiros para chávena (C)**

Ancho máximo de la taz	Número de Compartimento	Altura máxima de la taza		
		6,6 cm	10,7 cm	14,9 cm
11,1 cm	16	16C258	16C414	16C578
8,8 cm	20	20C258	20C414	20C578

# 20

**CESTO INTEIRO**

COMPARTIMENTOS

11,1 x 8 cm



# 10

**MEIO-CESTO**

COMPARTIMENTOS

10,4 x 8,8 cm

# 8

**MEIO-CESTO**

COMPARTIMENTOS

11,3 x 10,4 cm



### GUIA RÁPIDO

**Meios-cestos para chávena (HC)**

Ancho máximo de la taz	Número de Compartimento	Altura máxima de la taza	
		6,6 cm	10,7 cm
10,4 cm	8	8HC258	8HC414
8,8 cm	10	10HC258	10C414

Para determinar a altura do cesto:

Coloque a base da chávena ou caneca para café numa superfície plana e segure o Camsizer verticalmente próximo da base para determinar a altura em polegadas ou milímetros. Se a altura for maior que 108 mm, extensores adicionais de 41 mm E2 e HE2 podem ser encomendados.

# GRÁFICO DE CORES PARA OS EQUIPAMENTOS CAMBRO®



180

Cinza




157

Bege Café



158

Vermelho Ardente



159

Azul Frio



480

Cinza Riscado



417

Cinza Acastanhado



402

Vermelho Tijolo



186

Azul-marinho



191

Cinza Granito



194

Areia Granito

A Cambro proporciona uma ampla selecção de cores para ajudá-lo a coordenar a sua decoração e fornece também itens de código de cor para simplificar a utilização.

As selecções de cores variam de acordo com o produto. Consulte os produtos individuais para saber quais as cores específicas que são oferecidas. Devido ao processo de impressão, as cores apresentadas aqui podem não ser exactamente iguais às reais. Para ver as cores exactas, entre em contacto com a Cambro ou com um representante de vendas da Cambro e enviaremos uma pequena amostra da cor.



401

Azul Ardósia



615

Cinzento Carvão



131

Marrom Escuro



192

Verde Granito



110

Preto



519

Verde

**Devido ao processo de impressão deste catálogo, as cores apresentadas aqui podem não ser exactamente iguais às reais. Para visualizar as cores exactas, entre em contacto com a Cambro ou com o seu representante, e teremos todo o prazer em lhe enviar uma pequena amostra da cor pretendida.**

## NOVIDADES DA CAMBRO®



Cam GoBox® Para o almoço **8**  
Cam GoBox 4060 Transportador Isolado **10**



UPC300 Ultra Pan Carrier® **17**



Pro Cart Ultra™ **25**



1318CC Combo Carrier **37**



Camshelving® Flex Station **50**



Trilhos para prateleiras **107, 123**  
Camshelving Basics Plus **126**



GN 1/9 Camwear® e H-pan™  
em 15 cm de profundidade **153, 159**



Gastronorm para Altas  
Temperaturas X-pan® **156**



H-pan™ para Altas  
Temperaturas com Pegas **162**



Recipientes Gastronorm  
em Polipropileno **163**



Reservatório para marinar **168**



Camwear Camcovers® de baixo perfil **173**



Bandejas EpicTread™ **228**



Bandejas Madeira **234**



Sistema de calor completo Camduction® **244**



Utensílios do sistema de distribuição de  
refeições - A Coleção Harbor **247**



Sistema de pellet Camchiller® **249**



Tablotherm Cam GoBox **254**



Bandeja Antideslizante Camwear  
com Pegas **262**



Carrinho para Serviço de Quartos para  
10 Bandejas com Acesso Duplo **263**  
Estação de Dispensador de Bebidas  
Quentes e Condimentos **264**

**CAMBRO**  
TRUSTED FOR GENERATIONS™

CAMBRO U.S.A.  
5801 Skylab Road, Huntington Beach, CA 92647  
P.O. Box 2000, Huntington Beach, CA 92647-2000  
TEL: 1(714) 848-1555 FAX: 1(714) 843-2630  
international@cambro.com

CAMBRO PORTUGAL  
TEL: (351) 219 155 600  
FAX: (351) 219 155 661  
cambroportugal@cambro.com

© Copyright Cambro Manufacturing Company. Printed in the U.S.A.

CAT2018/19PORT

ISO 9001:2008  
CERTIFIED



A Cambro teve a honra  
de receber o E-Prémio  
pela Excelência nas  
Exportações do  
Presidente dos EUA.